

Пояснительная записка к бухгалтерской отчетности

1. Сведения об организации

Наименование юридического лица:

Общество с ограниченной ответственностью "Трудовые Резервы"

Идентификационный номер налогоплательщика (ИНН): 0272922675

Код причины постановки на учет (КПП): 027201001

Основным видом деятельности, который является преобладающим и имеет приоритетное значение для организации, является деятельность по упаковыванию товаров (ОКВЭД 82.92).

2. Анализ финансового положения

2.1. Структура имущества и источники его формирования

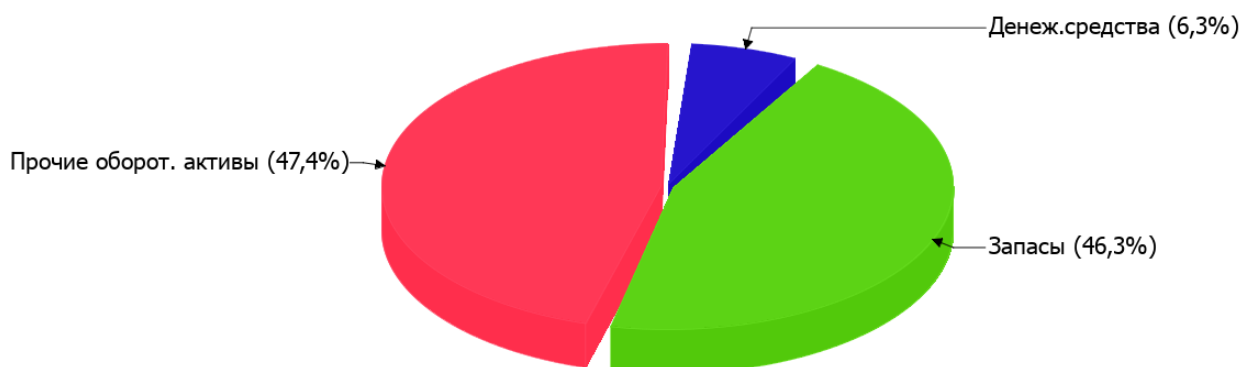
Показатель	Значение показателя				Изменение за анализируемый период	
	в тыс. руб.		в % к валюте баланса		тыс. руб. (гр.3- гр.2)	± % ((гр.3- гр.2) : гр.2)
	31.12.2023	31.12.2024	на начало анализируемого периода (31.12.2023)	на конец анализируемого периода (31.12.2024)		
Актив						
Внеоборотные активы	-	-	-	-	-	-
Оборотные	-	4 661	-	100	+4 661	-
Пассив						
Собственный капитал	-	10	-	0,2	+10	-
Долгосрочные обязательства	-	-	-	-	-	-
Краткосрочные обязательства	-	4 651	-	99,8	+4 651	-
Валюта баланса	-	4 661	100	100	+4 661	-

* Без доходов будущих периодов, включенных в собственный капитал.

Структура активов организации по состоянию на 31.12.2024 характеризуется отсутствием внеоборотных средств при 100% текущих активов.

На диаграмме ниже наглядно представлено соотношение основных групп активов организации:

Структура активов организации на 31 декабря 2024 г.

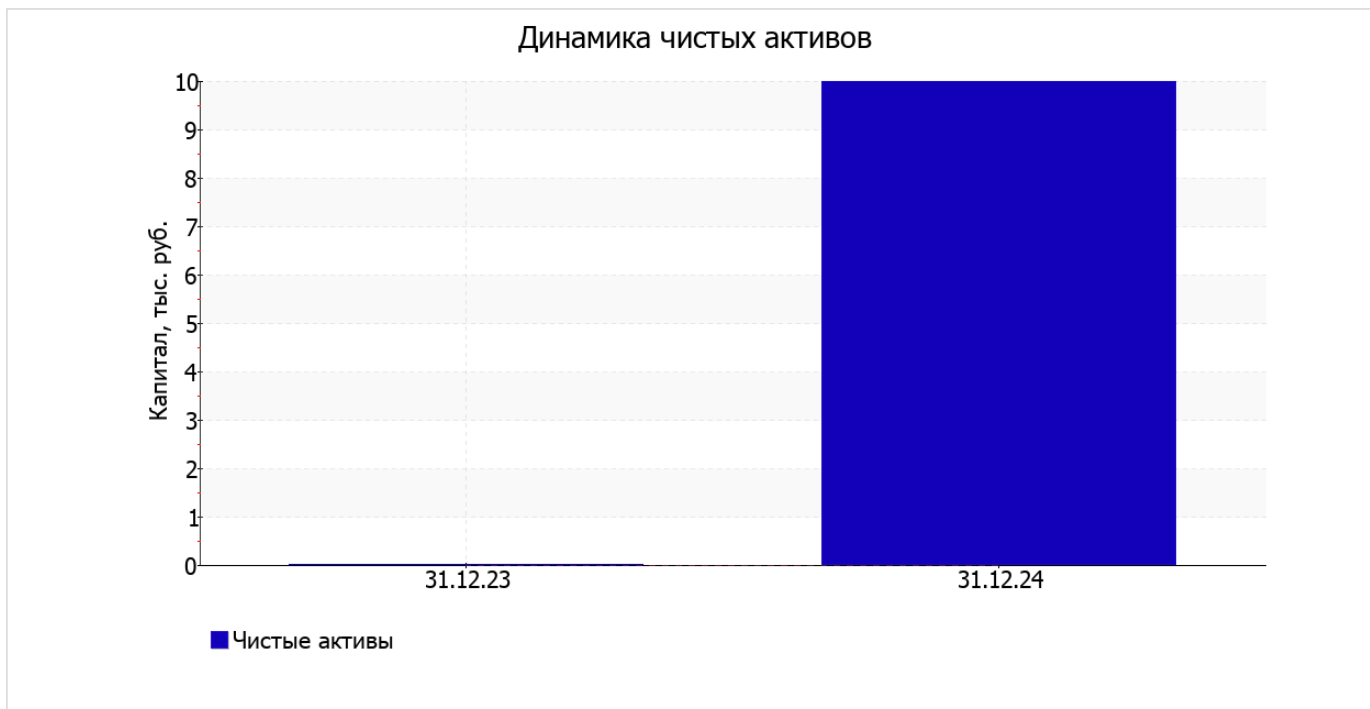


на последний день анализируемого периода (31.12.2024) собственный капитал организации равнялся 10 тыс. руб. собственный капитал организации за весь анализируемый период увеличился на 10 тыс. руб.

2.2. Оценка стоимости чистых активов организации

Показатель	Значение показателя				Изменение	
	в тыс. руб.		в % к валюте баланса		тыс. руб. (гр.3-гр.2)	± % ((гр.3- гр.2) : гр.2)
	31.12.2023	31.12.2024	на начало анализируемого периода (31.12.2023)	на конец анализируемого периода (31.12.2024)		
1. Чистые активы	0	10	-	0,2	+10	-

Имеющаяся величина чистых активов положительно характеризует финансовое положение, полностью удовлетворяя требованиям нормативных актов к величине чистых активов организации. Ниже на графике представлено изменение чистых активов организации.



2.3. Анализ финансовой устойчивости организации

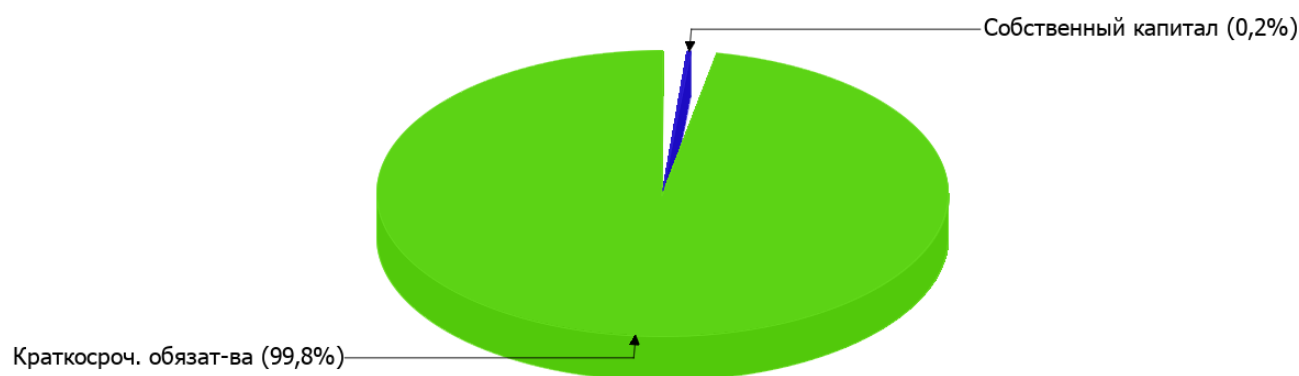
2.3.1. Основные показатели финансовой устойчивости организации

Показатель	Значение показателя		Изменение показателя (гр.3-гр.2)	Описание показателя и его нормативное значение
	31.12.2023	31.12.2024		
Коэффициент автономии	–	<0,01	–	Отношение собственного капитала к общей сумме капитала. нормальное значение: 0,45 и более (оптимальное 0,55-0,7).
Коэффициент обеспеченности собственными оборотными средствами	–	<0,01	–	Отношение собственных оборотных средств к оборотным активам. нормальное значение: 0,1 и более.
Коэффициент покрытия инвестиций	–	<0,01	–	Отношение собственного капитала и долгосрочных обязательств к общей сумме капитала. нормальное значение для данной отрасли: не менее 0,7.
Коэффициент обеспеченности запасов	–	<0,01	–	Отношение собственных оборотных средств к стоимости запасов. нормальное значение: 0,5 и более.
Коэффициент краткосрочной задолженности	–	1	+1	Отношение краткосрочной задолженности к общей сумме задолженности.

Коэффициент автономии организации на 31.12.2024 составил <0,01. Полученное значение говорит о недостаточной доле собственного капитала (<1%) в общем капитале организации. прирост коэффициента автономии за весь рассматриваемый период составил **менее чем 0,01**.

На диаграмме ниже наглядно представлена структура капитала организации: Необходимо отметить, что долгосрочные обязательства не нашли отражение на диаграмме ввиду их отсутствия.

Структура капитала организации на 31 декабря 2024 г.



коэффициент обеспеченности собственными оборотными средствами на 31.12.2024 составил **менее 0,01**. коэффициент обеспеченности собственными оборотными средствами за весь рассматриваемый период повысился менее чем на **0,01**. на 31 декабря 2024 г. значение коэффициента соответствует норме.

за год коэффициент покрытия инвестиций вырос менее чем на **0,01** и составил **менее 0,01**. Значение коэффициента на 31.12.2024 значительно ниже допустимой величины (доля собственного капитала и долгосрочных обязательств в общей сумме капитала организации составляет **<1%**).

за последний год отмечен рост коэффициента обеспеченности материальных запасов менее чем на **0,01** (до **менее 0,01**). на последний день анализируемого периода (31.12.2024) значение коэффициента обеспеченности материальных запасов соответствует норме.

Коэффициент краткосрочной задолженности организации показывает на отсутствие долгосрочной задолженности при 100% краткосрочной.

2.4. Ликвидность

Показатель ликвидности	Значение показателя		Изменение показателя (гр.3 - гр.2)	Расчет, рекомендованное значение
	31.12.2023	31.12.2024		
Коэффициент текущей (общей) ликвидности	-	1	+1	Отношение текущих активов к краткосрочным обязательствам. нормальное значение: 1,8 и более.
Коэффициент абсолютной ликвидности	-	0,06	+0,06	Отношение денежных средств и их эквивалентов к краткосрочным обязательствам. нормальное значение для данной отрасли: не менее 0,2.

[На конец периода] значение коэффициента текущей ликвидности (**1**) не соответствует норме. При этом следует отметить, что в течение анализируемого периода коэффициент вырос на **1**.

При норме 0,2 значение коэффициента абсолютной ликвидности составило **0,06**. Несмотря на это следует отметить положительную динамику – за последний год коэффициент абсолютной ликвидности вырос на **0,06**.

3. Анализ эффективности деятельности организации

3.1. Обзор результатов деятельности

В приведенной ниже таблице обобщены основные финансовые результаты деятельности Общества с ограниченной ответственностью "Трудовые Резервы" в течение анализируемого периода и аналогичный период прошлого года.

Из "Отчета о финансовых результатах" следует, что за весь рассматриваемый период организация получила прибыль от продаж в размере 514 тыс. руб., что составляет 0,3% от выручки.

Показатель	Значение показателя, тыс. руб.
	2024 г.
1. Выручка	165 314
2. Расходы по обычным видам деятельности	164 800
3. Прибыль (убыток) от продаж (1-2)	514
4. Прочие доходы и расходы, кроме процентов к уплате	10
5. ЕВІТ (прибыль до уплаты процентов и налогов) (3+4)	524
6. Проценты к уплате	–
7. Налоги на прибыль (доходы)	105
8. Чистая прибыль (убыток) (5-6-7)	419

3.2. Анализ рентабельности

Показатели рентабельности	Значения показателя (в %, или в копейках с рубля)
	2024 г.
1. Рентабельность продаж (величина прибыли от продаж в каждом рубле выручки). нормальное значение для данной отрасли: не менее 8%.	0,3
2. Рентабельность продаж по ЕВІТ (величина прибыли от продаж до уплаты процентов и налогов в каждом рубле выручки).	0,3
3. Рентабельность продаж по чистой прибыли (величина чистой прибыли в каждом рубле выручки). нормальное значение для данной отрасли: не менее 5%.	0,3

[За последний период] организация получила прибыль как от продаж, так и в целом от финансово-хозяйственной деятельности, что и обусловило положительные значения всех трех представленных в таблице показателей рентабельности.

[За последний период] организация по обычным видам деятельности получила прибыль в размере 0,3 копеек с каждого рубля выручки от реализации.

Показатель рентабельности, рассчитанный как отношение прибыли до процентов к уплате и налогообложения (ЕВІТ) к выручке организации, за последний год составил 0,3%. Это значит, что в каждом рубле выручки Общество с ограниченной ответственностью "Трудовые Резервы" содержалось 0,3 коп. прибыли до налогообложения и процентов к уплате.

Далее в таблице представлены три основных показателя, характеризующие рентабельность использования вложенного в предпринимательскую деятельность капитала.

Показатель рентабельности	Значение показателя, %	Расчет показателя
	2024 г.	
Рентабельность собственного капитала (ROE)	8 357,1	Отношение чистой прибыли к средней величине собственного капитала. нормальное значение: не менее 20%.
Рентабельность активов (ROA)	17,9	Отношение чистой прибыли к средней стоимости активов. нормальное значение: 12% и более.
Прибыль на задействованный капитал (ROCE)	10 451,4	Отношение прибыли до уплаты процентов и налогов (ЕБИТ) к собственному капиталу и долгосрочным обязательствам.

[За последний период] каждый рубль собственного капитала Общество с ограниченной ответственностью "Трудовые Резервы" принес чистую прибыль в размере **83,571** руб.

за последний год значение рентабельности активов, равное **17,9%**, можно охарактеризовать как нормальное.

3.3. Расчет показателей деловой активности (оборачиваемости)

В следующей таблице рассчитаны показатели оборачиваемости ряда активов, характеризующие скорость возврата вложенных в предпринимательскую деятельность средств, а также показатель оборачиваемости кредиторской задолженности при расчетах с поставщиками и подрядчиками.

Показатель оборачиваемости	Значение в днях	Коэфф. 2024 г.
	2024 г.	
Оборачиваемость оборотных средств (отношение средней величины оборотных активов к среднесуточной выручке*; нормальное значение для данной отрасли: не более 136 дн.)	5	70,7
Оборачиваемость запасов (отношение средней стоимости запасов к среднесуточной себестоимости проданных товаров; нормальное значение для данной отрасли: 4 и менее дн.)	–	–
Оборачиваемость кредиторской задолженности (отношение средней величины кредиторской задолженности к среднесуточной выручке)	5	70,9
Оборачиваемость активов (отношение средней стоимости активов к среднесуточной выручке; нормальное значение для данной отрасли: 156 и менее дн.)	5	70,7
Оборачиваемость собственного капитала (отношение средней величины собственного капитала к среднесуточной выручке)	<1	32 972,5

* Приведен расчет показателя в днях. Значение коэффициента равно отношению 365 к значению показателя в днях.

Оборачиваемость активов за последний год показывает, что организация получает выручку, равную сумме всех имеющихся активов за 5 календарных дней.

4. Выводы по результатам анализа

Ниже по качественному признаку обобщены важнейшие показатели финансового положения (по состоянию на 31.12.2024) и результаты деятельности Общество с ограниченной ответственностью "Трудовые Резервы" за весь рассматриваемый период.

Следующие 4 показателя финансового положения организации имеют отрицательные значения:

- коэффициент автономии имеет неудовлетворительное значение (<0,01);
- значение коэффициента обеспеченности собственными оборотными средствами (менее 0,01) является неудовлетворительным;
- коэффициент текущей (общей) ликвидности ниже принятой нормы;
- коэффициент абсолютной ликвидности не укладывается в нормативное значение.

Показатели финансового положения и результатов деятельности организации, имеющие исключительно хорошие значения:

- чистые активы превышают уставный капитал, при этом за весь рассматриваемый период наблюдалось увеличение чистых активов;
- за последний год получена прибыль от продаж (514 тыс. руб.);
- прибыль от финансово-хозяйственной деятельности за 2024 год составила 419 тыс. руб.

С критической стороны финансовое положение организации характеризуют следующие показатели:

- коэффициент покрытия инвестиций значительно ниже нормы (доля собственного капитала и долгосрочных обязательств в общей сумме капитала организации составляет <1% (нормальное значение для данной отрасли: 70% и более);
- критическое финансовое положение по величине собственных оборотных средств.

Положительно характеризующим результаты деятельности Общество с ограниченной ответственностью "Трудовые Резервы" показателем является следующий – существенная, по сравнению с общей стоимостью активов организации чистая прибыль (17,9% за период с 01.01.2024 по 31.12.2024).

В соответствии с полученными показателями финансовое положение Общество с ограниченной ответственностью "Трудовые Резервы" можно оценить как удовлетворительное – основные показатели укладывается в норматив или близки к нему. Финансовое состояние организации позволяет осуществлять эффективную финансово-хозяйственную деятельность, сохраняя возможность для привлечения необходимых кредитных ресурсов.