

**Пояснения к бухгалтерскому балансу  
и отчету о финансовых результатах (тыс. руб.)**

**1. Нематериальные активы и расходы на научно-исследовательские, опытно-конструкторские и технологические работы (НИОКР)**  
**1.1. Наличие и движение нематериальных активов**

с.1

Наименование показателя	Код	Период	Изменения за период						На конец периода			
			На начало года		Выбыло		Убыток от обесценения	Переоценка		первоначальная стоимость	накопленная амортизация и убытки от обесценения	
			первоначальная стоимость	накопленная амортизация и убытки от обесценения	Поступило	первоначальная стоимость		накопленная амортизация и убытки от обесценения	Первоначальная стоимость			Накопленная амортизация
Нематериальные активы - всего	5100 5110	за 2024г. за 2023г.	- -	- -	- -	- -	- -	- -	- -	- -	- -	- -
в том числе:	5101 5111	за 2024г. за 2023г.	- -	- -	- -	- -	- -	- -	- -	- -	- -	- -

**1.2. Первоначальная стоимость нематериальных активов, созданных самой организацией**

Наименование показателя	Код	На 31 декабря 2024 г.		На 31 декабря 2023 г.	
		5120	-	5121	-
Всего					
в том числе:					

## 1.3. Нематериальные активы с полностью погашенной стоимостью


Наименование показателя	Код	На 31 декабря 2024 г.	На 31 декабря 2023 г.	На 31 декабря 2022 г.
Всего	5130	-	-	-
в том числе:	5131	-	-	-

## 1.4. Наличие и движение результатов НИОКР

Наименование показателя	Код	Период	На начало года		Поступило	Изменения за период		На конец периода	
			первоначальная стоимость	часть стоимости, списанной на расходы		первоначальная стоимость	часть стоимости, списанной на расходы	первоначальная стоимость	часть стоимости, списанной на расходы
НИОКР - всего	5140	за 2024г.	-	-	-	-	-	-	-
	5150	за 2023г.	-	-	-	-	-	-	-
в том числе:	5141	за 2024г.	-	-	-	-	-	-	-
	5151	за 2023г.	-	-	-	-	-	-	-

### 1.5. Незаконченные и неоформленные НИОКР и незаконченные операции по приобретению нематериальных активов

Наименование показателя	Код	Период	На начало года	Изменения за период			На конец периода
				затраты за период	списано затрат как не давших положительного результата	принято к учету в качестве нематериальных активов или НИОКР	
Затраты по незаконченным исследованиям и разработкам - всего	5160	за 2024г.	-	-	-	-	
	5170	за 2023г.	-	-	-	-	
в том числе:							
незаконченные операции по приобретению нематериальных активов - всего	5161	за 2024г.	-	-	-	-	
	5171	за 2023г.	-	-	-	-	
	5180	за 2024г.	-	-	-	-	
в том числе:	5190	за 2023г.	-	-	-	-	
	5181	за 2024г.	-	-	-	-	
	5191	за 2023г.	-	-	-	-	



Руководитель \_\_\_\_\_  
 Пупков Данил Валерьевич  
 (подпись) (расшифровка подписи)

25 марта 2025 г.

**2. Основные средства**  
**2.1. Наличие и движение основных средств**

Наименование показателя	Код	Период	На начало года		Изменения за период						На конец периода	
			первоначальная стоимость	накопленная амортизация и убытки от обесценения	Поступило	Выбыло объектов		начислено амортизации	убыток от обесценения	Переоценка		
						первоначальная стоимость	накопленная амортизация и убытки от обесценения			Первоначальная стоимость	Накопленная амортизация	
Основные средства (без учета доходных вложений в материальные ценности) - всего	5200	за 2024г.	147 379	(33 219)	42 075	(5 728)	4 727	(22 658)	-	-	175 310	(48 071)
	5210	за 2023г.	129 669	(28 494)	138 833	(5 347)	3 985	(8 710)	-	-	147 379	(33 219)
в том числе:												
	Здания											
Здания	5201	за 2024г.	33 719	(4 948)	5 010	(4 780)	4 332	(5 918)	-	-	30 672	(6 533)
	5211	за 2023г.	54 073	(6 207)	17 314	(4 396)	3 985	(2 725)	-	-	33 719	(4 948)
Транспортные средства	5202	за 2024г.	46 274	(6 405)	12 128	(948)	395	(8 704)	-	-	54 375	(11 635)
	5212	за 2023г.	12 313	(3 079)	33 961	-	-	(3 326)	-	-	46 274	(6 405)
Машины и оборудование (кроме офисного)	5203	за 2024г.	35 378	(20 652)	2 557	-	-	(2 832)	-	-	37 935	(23 483)
	5213	за 2023г.	21 353	(18 572)	14 222	-	-	(2 080)	-	-	35 378	(20 652)
Офисное оборудование	5204	за 2024г.	364	(47)	134	-	-	(174)	-	-	499	(221)
	5214	за 2023г.	110	(15)	255	-	-	(32)	-	-	364	(47)
Сооружения	5205	за 2024г.	26 246	(892)	21 893	-	-	(4 884)	-	-	46 078	(5 776)
	5215	за 2023г.	13 930	(450)	73 082	-	-	(443)	-	-	26 246	(892)
Производственный и хозяйственный инвентарь	5206	за 2024г.	454	(275)	353	-	-	(148)	-	-	807	(423)
	5216	за 2023г.	454	(171)	-	-	-	(104)	-	-	454	(275)
Земельные участки	5207	за 2024г.	4 945	-	-	-	-	-	-	-	4 945	-
	5217	за 2023г.	27 437	-	-	(951)	-	-	-	-	4 945	-
Учтено в составе доходных вложений в материальные ценности - всего	5220	за 2024г.	123 693	(15 471)	47 817	-	-	(14 160)	-	-	176 847	(29 631)
	5230	за 2023г.	6 703	(6 585)	1 411	-	-	(8 886)	-	-	123 693	(15 471)
в том числе:												
	Здания											
Здания	5221	за 2024г.	33 272	(4 346)	47 445	-	-	(2 686)	-	-	83 993	(7 032)
	5231	за 2023г.	-	-	-	-	-	(4 346)	-	-	33 272	(4 346)
Земельные участки	5222	за 2024г.	21 541	-	-	-	-	-	-	-	21 541	-
	5232	за 2023г.	-	-	-	-	-	-	-	-	21 541	-
Машины и оборудование (кроме офисного)	5223	за 2024г.	6 491	(6 491)	-	-	-	-	-	-	6 491	(6 491)
	5233	за 2023г.	6 491	(6 373)	-	-	-	(117)	-	-	6 491	(6 491)
Сооружения	5224	за 2024г.	62 177	(4 422)	372	-	-	(11 474)	-	-	64 610	(15 896)
	5234	за 2023г.	-	-	1 411	-	-	(4 422)	-	-	62 177	(4 422)
Транспортные средства	5225	за 2024г.	212	(212)	-	-	-	-	-	-	212	(212)
	5235	за 2023г.	212	(212)	-	-	-	-	-	-	212	(212)

## 2.2. Незавершенные капитальные вложения

Наименование показателя	Код	Период	На начало года	Изменения за период			На конец периода
				затраты за период	списано	принято к учету в качестве основных средств или увеличена стоимость	
Незавершенное строительство и незаконченные операции по приобретению, модернизации и т.п. основных средств - всего	5240	за 2024г.	5 791	112 520	(3 027)	(89 893)	25 391
	5250	за 2023г.	26 651	119 482	(98)	(140 244)	5 791
В том числе:							
Накопитель SSD SAMSUNG 2.5" PM893 240 ГБ SATA TLC MZ7L3240HCNQ-00A07	5241	за 2024г.	-	13	13	-	-
	5251	за 2023г.	-	-	-	-	-
Вентилятор для корпуса ARCTIC P8 Max Black ACFAN00286A	5242	за 2024г.	-	1	1	-	-
	5252	за 2023г.	-	-	-	-	-
3-х слойные сэндвич панели, кровля 150мм (мин.плита), стена 120мм (мин.плита), дуборные и фасонные э	5243	за 2024г.	-	10 743	-	-	10 743
	5253	за 2023г.	-	-	-	-	-
Накопитель SSD SAMSUNG 2.5" PM893 480 ГБ SATA TLC MZ7L3480HCNQ-00A07	5244	за 2024г.	-	14	14	-	-
	5254	за 2023г.	-	-	-	-	-
Сетевой накопитель Synology DS223j без HDD	5245	за 2024г.	-	27	27	-	-
	5255	за 2023г.	-	-	-	-	-
Жесткий диск 3.5" Seagate SkyHawk 4 ТБ, SATA III, 256Mb, 5400 rpm (ST4000VX016)	5246	за 2024г.	-	8	8	-	-
	5256	за 2023г.	-	-	-	-	-
Плита дорожная 2П 30. 18-30 3*1,75 ТУ 21924.0-84	5247	за 2024г.	-	2 380	2 380	-	-
	5257	за 2023г.	-	-	-	-	-
Серверный блок питания 600W ExeGate ServerPRO 80 PLUS® Bronze 600PPH-SE (ATX, for 3U+ cases, APFC, К	5248	за 2024г.	-	3	3	-	-
	5258	за 2023г.	-	-	-	-	-
Серверный корпус ExeGate Pro 4U450-17 <RM 19", высота 4U, глубина 450, без БП,2* USB> EX295481RUS	5249	за 2024г.	-	5	5	-	-
	5259	за 2023г.	-	-	-	-	-
Кронштейн для телевизора 32-65"		за 2024г.	-	2	2	-	-
		за 2023г.	-	-	-	-	-
Кронштейн для телевизора 43-85"		за 2024г.	-	3	3	-	-
		за 2023г.	-	-	-	-	-
Моноблок MSI Pro AP272 13M-294XRU i3-13100 (3.4GHz)/8Gb DDR4/256Gb SSD/loODD/UHDG 730/27" IPS FHD 25		за 2024г.	-	117	117	-	-
		за 2023г.	-	-	-	-	-
Телевизор Samsung 75" QE75Q60CAUXRU		за 2024г.	-	221	108	(113)	-
		за 2023г.	-	-	-	-	-
Жесткий диск 3.5" Seagate SkyHawk 2 ТБ, SATA III, 64 Mb, 5900 rpm (ST2000VX008)		за 2024г.	-	7	7	-	-
		за 2023г.	-	-	-	-	-
Процессор INTEL Xeon E-2378 LGA1200 OEM (CM8070804495612 SRKN4)		за 2024г.	-	54	54	-	-
		за 2023г.	-	-	-	-	-
Кулер для процессора ALSEYE H120TD (H120T)		за 2024г.	-	2	2	-	-
		за 2023г.	-	-	-	-	-
Труба гофрированная 50 ПНД		за 2024г.	-	2	2	-	-
		за 2023г.	-	-	-	-	-
Серверная материнская плата ASUS		за 2024г.	-	34	34	-	-
		за 2023г.	-	-	-	-	-





Sitrak C7H-2	за 2023г.	-	255	-	(255)	-
	за 2024г.	-	-	-	-	-
Камаз 4389Е1	за 2023г.	-	6 506	-	(6 506)	-
	за 2024г.	-	-	-	-	-
Нежелые помещения 1846,68 кв.м.	за 2023г.	-	4 067	-	(4 067)	-
	за 2024г.	-	-	-	-	-
Sitrak C7H/4	за 2023г.	-	4 213	-	(4 213)	-
	за 2024г.	-	-	-	-	-
Панель комфорок Miele KM 7575 FR	за 2023г.	5 000	(5 000)	-	-	-
	за 2024г.	-	-	-	-	-
Установка лазерной резки BODOR серии A3 3000 Bodor	за 2023г.	-	225	-	(225)	-
	за 2024г.	-	-	-	-	-
Sitrak C7H-3	за 2023г.	-	3 469	-	(3 469)	-
	за 2024г.	-	-	-	-	-
Посудомоечная машина G5690 SCVI	за 2023г.	-	6 506	-	(6 506)	-
	за 2024г.	-	-	-	-	-
Sitrak C7H/1	за 2023г.	-	149	-	(149)	-
	за 2024г.	-	-	-	-	-
Водонапорная башня 50куб.м. высота 20 м.	за 2023г.	5 000	(5 000)	-	-	-
	за 2024г.	-	-	-	-	-
Sitrak C7H/2	за 2023г.	-	98	98	-	-
	за 2024г.	-	-	-	-	-
Нежелые помещения 58,1 кв.м.	за 2023г.	5 000	(5 000)	-	-	-
	за 2024г.	-	-	-	-	-
Печь термодиффузионного цинкования, модель -1500 (НК)	за 2023г.	-	30	-	(30)	-
	за 2024г.	-	-	-	-	-
Дробебетная установка Q326	за 2023г.	-	2 492	-	(2 492)	-
	за 2024г.	-	-	-	-	-
	за 2023г.	-	843	-	(843)	-

**2.3. Изменение стоимости основных средств в результате достройки, дооборудования, реконструкции и частичной ликвидации**

Наименование показателя	Код	за 2024г.	за 2023г.
Увеличение стоимости объектов основных средств в результате достройки, дооборудования, реконструкции - всего	5260	1 152	6 425
в том числе:			
Трансформаторная подстанция - КТП 6/0,4 кВ №0996 с трансформатором 250 кВа	5261	792	-
3D забор	5262	360	-
Лабораторный корпус	5263	-	4 044
Склад № 3	5264	-	2 138
Кран мостовой электрический однобалочный	5265	-	34
Забор жб	5266	-	210
Уменьшение стоимости объектов основных средств в результате частичной ликвидации - всего:	5270	-	-
в том числе:			
	5271	-	-

## 2.4. Иное использование основных средств

Наименование показателя	Код	На 31 декабря 2024 г.	На 31 декабря 2023 г.	На 31 декабря 2022 г.
Переданные в аренду основные средства, числящиеся на балансе	5280	-	-	-
Переданные в аренду основные средства, числящиеся за балансом	5281	480	480	480
Полученные в аренду основные средства, числящиеся на балансе	5282	-	-	-
Полученные в аренду основные средства, числящиеся за балансом	5283	-	-	-
Объекты недвижимости, принятые в эксплуатацию и фактически используемые, находящиеся в процессе государственной регистрации	5284	-	-	-
Основные средства, переведенные на консервацию	5285	-	-	-
Иное использование основных средств (залог и др.)	5286	-	-	-
Балансовая стоимость неамортизируемых основных средств	5287	-	-	-
	5288	-	-	-




Руководитель \_\_\_\_\_  
 Пулков Данил Валерьевич  
 (расшифровка подписи)

25 марта 2025 г.



## 3.2. Иное использование финансовых вложений

Наименование показателя	Код	На 31 декабря 2024 г.	На 31 декабря 2023 г.	На 31 декабря 2022 г.
Финансовые вложения, находящиеся в залоге - всего	5320	-	-	-
в том числе:				
Финансовые вложения, переданные третьим лицам (кроме продажи) - всего	5321	-	-	-
в том числе:				
5325				
5326				
5329				
Иное использование финансовых вложений				




Руководитель \_\_\_\_\_  
 Пупков Данил Валерьевич  
 (расшифровка подписи)

25 марта 2025 г.



**4.2. Запасы в залоге**

Наименование показателя	Код	На 31 декабря 2024 г.	На 31 декабря 2023 г.	На 31 декабря 2022 г.
Запасы, не оплаченные на отчетную дату - всего	5440	-	-	-
в том числе:				
Запасы, находящиеся в залоге по договору - всего	5441	-	-	-
в том числе:	5445	-	-	-
	5446	-	-	-


  
 Руководитель Пупков Данил Валерьевич (расшифровка подписи)
   
 25 марта 2025 г.

**5. Дебиторская и кредиторская задолженность**  
**5.1. Наличие и движение дебиторской задолженности**

Наименование показателя	Код	Период	Изменения за период						На конец периода					
			На начало года			выбыло			перевод из дебиторской в кредиторскую задолженность	перевод из кредиторской в дебиторскую задолженность	учтенная по условиям договора	величина резерва по сомнительным долгам		
			учтенная по условиям договора	величина резерва по сомнительным долгам	в результате хозяйственных операций (сумма долга по сделке, операции)	причитающиеся проценты, штрафы и иные начисления	погашение	списание на финансовый результат					восстановление резерва	перевод из долго- в краткосрочную задолженность
Долгосрочная дебиторская задолженность - всего	5501 5521	за 2024г. за 2023г.	- 5 133	- -	- -	- (5 133)	- -	- -	- -	- -	- -	- -	- -	
в том числе:														
Расчеты с покупателями и заказчиками	5502 5522 5503	за 2024г. за 2023г. за 2024г.	- 5 133 -	- -	- -	- (5 133) -	- -	- -	- -	- -	- -	- -	- -	- -
Авансы выданные	5504 5524	за 2023г. за 2023г.	- -	- -	- -	- -	- -	- -	- -	- -	- -	- -	- -	- -
Прочая	5505 5525	за 2024г. за 2023г.	- -	- -	- -	- -	- -	- -	- -	- -	- -	- -	- -	- -
Краткосрочная дебиторская задолженность - всего	5510 5530	за 2024г. за 2023г.	145 120 125 143	- -	72 872 114 032	194 3 008	(125 962) (97 066)	- -	- -	- -	- -	- -	92 224 145 120	- -
в том числе:														
Расчеты с покупателями и заказчиками	5511 5531	за 2024г. за 2023г.	56 122 116 842	- -	55 902 33 471	- -	(36 479) (94 190)	- -	- -	- -	- -	- -	75 545 56 122	- -
Авансы выданные	5512 5532	за 2024г. за 2023г.	81 888 3 263	- -	2 784 80 440	- -	(76 072) (1 815)	- -	- -	- -	- -	- -	8 600 81 888	- -
Прочая	5513 5533	за 2024г. за 2023г.	7 110 5 038	- -	14 186 121	194 3 008	(13 411) (1 060)	- -	- -	- -	- -	- -	8 079 7 110	- -
	5514 5534	за 2024г. за 2023г.	- -	- -	- -	- -	- -	- -	- -	- -	- -	- -	- -	- -
Итого	5500 5520	за 2024г. за 2023г.	145 120 130 276	- -	72 872 114 032	194 3 008	(125 962) (102 199)	- -	- -	X X	- -	- -	92 224 145 120	- -

## 5.2. Просроченная дебиторская задолженность

Наименование показателя	Код	На 31 декабря 2024 г.		На 31 декабря 2023 г.		На 31 декабря 2022 г.	
		учтенная по условиям договора	балансовая стоимость	учтенная по условиям договора	балансовая стоимость	учтенная по условиям договора	балансовая стоимость
Всего	5540	-	-	-	-	-	-
в том числе:							
расчеты с покупателями и заказчиками	5541	-	-	-	-	-	-
расчеты с поставщиками и заказчиками (в части авансовых платежей, предоплат)	5542	-	-	-	-	-	-
прочая	5543	-	-	-	-	-	-
	5544	-	-	-	-	-	-

## 5.3. Наличие и движение кредиторской задолженности

Наименование показателя	Код	Период	Остаток на начало года	Изменения за период						Остаток на конец периода		
				поступление			выбыло					
				в результате хозяйственных операций (сумма долга по сделке, операции)	причитающиеся проценты, штрафы и иные начисления	погашение	спписание на финансовый результат	перевод из долгосрочную задолженность	перевод из дебиторской в кредиторскую задолженность		перевод из кредиторской в дебиторскую задолженность	
Долгосрочная кредиторская задолженность - всего	5551 5571	за 2024г. за 2023г.	- -	- -	- -	- -	- -	- -	- -	- -	- -	
в том числе:												
кредиты	5552 5572	за 2024г. за 2023г.	- -	- -	- -	- -	- -	- -	- -	- -	- -	- -
займы	5553 5573	за 2024г. за 2023г.	- -	- -	- -	- -	- -	- -	- -	- -	- -	- -
прочая	5554 5574	за 2024г. за 2023г.	- 5 276	- -	- -	- -	- (5 276)	- -	- -	- -	- -	- -
	5555 5575	за 2024г. за 2023г.	- -	- -	- -	- -	- -	- -	- -	X X	X X	- -
Краткосрочная кредиторская задолженность - всего	5560 5580	за 2024г. за 2023г.	247 161 86 794	39 879 179 350	6 -	(164 480) (18 297)	(687) (725)	- -	- -	- -	- -	121 879 247 161
в том числе:												
расчеты с поставщиками и подрядчиками	5561 5581	за 2024г. за 2023г.	118 462 45 514	20 359 73 719	6 -	(63 570) (259)	(1) (512)	- -	- -	- -	- -	75 256 118 462
авансы полученные	5562 5582	за 2024г. за 2023г.	127 147 30 922	13 015 104 865	- -	(100 876) (8 427)	(686) (213)	- -	- -	- -	- -	38 600 127 147
расчеты по налогам и взносам	5563 5583	за 2024г. за 2023г.	1 552 5 113	6 505 757	- -	(34) (4 318)	- -	- -	- -	- -	- -	8 023 1 552
кредиты	5564 5584	за 2024г. за 2023г.	- -	- -	- -	- -	- -	- -	- -	- -	- -	- -
займы	5565 5585	за 2024г. за 2023г.	- -	- 8	- -	- -	- (8)	- -	- -	- -	- -	- -
прочая	5566 5586	за 2024г. за 2023г.	- 5 285	- -	- -	- -	- (5 285)	- -	- -	- -	- -	- -
	5567 5587	за 2024г. за 2023г.	- -	- -	- -	- -	- -	- -	- -	X X	X X	- -
Итого	5550 5570	за 2024г. за 2023г.	247 161 86 794	39 879 179 350	6 -	(164 480) (18 297)	(687) (725)	- -	- -	- -	- -	121 879 247 161

## 5.4. Просроченная кредиторская задолженность

Наименование показателя	Код	На 31 декабря 2024 г.	На 31 декабря 2023 г.	На 31 декабря 2022 г.
Всего	5590	-	-	-
в том числе:				
расчеты с поставщиками и подрядчиками	5591	-	-	-
расчеты с покупателями и заказчиками	5592	-	-	-
прочая задолженность	5593	-	-	-
	5594	-	-	-



Руководитель Пупков Данил Валерьевич  
(подпись) (расшифровка подписи)

25 марта 2025 г.

**6. Затраты на производство (расходы на продажу)\***

Наименование показателя	Код	за 2024г.	за 2023г.
Материальные затраты	5610	120 906	104 357
Расходы на оплату труда	5620	49 777	31 550
Отчисления на социальные нужды	5630	9 029	5 869
Амортизация	5640	36 819	17 596
Прочие затраты	5650	104 040	79 719
Итого по элементам	5660	320 571	239 091
Фактическая себестоимость проданных товаров	5665	-	-
Изменение остатков (прирост [-]): незавершенного производства, готовой продукции и др.	5670	-	-
Изменение остатков (уменьшение [+]): незавершенного производства, готовой продукции и др.	5680	-	-
Итого расходы по обычным видам деятельности	5600	320 571	239 091

\* - Для организаций, осуществляющих торговую деятельность добавлена строка 5665, учитывающая фактическую себестоимость товаров



Руководитель \_\_\_\_\_  
 Пупков Данил Валерьевич  
 (расшифровка подписи)

25 марта 2025 г.

## 7. Оценочные обязательства

Наименование показателя	Код	Остаток на начало года	Признано	Погашено	Списано как избыточная сумма (27)	Остаток на конец периода
Оценочные обязательства - всего	5700	1 603	4 030	(3 373)	(27)	2 233



Руководитель (подпись) \_\_\_\_\_  
 Пупков Данил Валерьевич  
 (расшифровка подписи)

25 марта 2025 г.

**8. Обеспечения обязательств**

Наименование показателя	Код	На 31 декабря 2024 г.	На 31 декабря 2023 г.	На 31 декабря 2022 г.
Полученные - всего	5800	-	-	-
в том числе:				
Выданные - всего	5801	-	-	-
в том числе:	5810	-	-	-
	5811	-	-	-




Руководитель Пупков Данил Валерьевич  
(расшифровка подписи)

25 марта 2025 г.

## 9. Государственная помощь

Наименование показателя	Код	за 2024г.		за 2023г.	
		На начало года	Получено за год	Возвращено за год	На конец года
Получено бюджетных средств - всего	5900	-	-	-	-
в том числе:					
на текущие расходы	5901	-	-	-	-
на вложения во внеоборотные активы	5905	-	-	-	-
Бюджетные кредиты - всего					
в том числе:					
за 2024г.	5910	-	-	-	-
за 2023г.	5920	-	-	-	-
за 2024г.	5911	-	-	-	-
за 2023г.	5921	-	-	-	-



Руководитель Пупков Данил Валерьевич  
(расшифровка подписи)

25 марта 2025 г.

## ПОЯСНЕНИЯ

*к бухгалтерскому балансу на 31.12.2024г.  
и отчету о финансовых результатах за 2024г.  
ООО "Энерго-Транс".*

### 1. Общие сведения

Бухгалтерская отчетность ООО «Энерго-Транс» (далее – Компания) составлена в соответствии с:

- Федеральным законом «О бухгалтерском учете» от 06.12.2011 № 402-ФЗ;
- Федеральным законом «Об обществах с ограниченной ответственностью» от 08.02.1998 №14-ФЗ;
- Положением по ведению бухгалтерского учета и бухгалтерской отчетности в Российской Федерации, утвержденным приказом Минфина России от 29.07.1998 № 34н;
- Положением по бухгалтерскому учету «Бухгалтерская отчетность организации» ПБУ 4/99, утвержденным приказом Минфина России от 06.07.1999 № 43н;
- Приказ Минфина России от 02.07.2010 №66н «О формах бухгалтерской отчетности организации»;
- иными нормативными актами, регуливающими бухгалтерский учет и бухгалтерскую отчетность в Российской Федерации;
- учредительными документами и Учетной политикой Компании для целей бухгалтерского учета.

### 2. Общая информация и структура Компании

Общество с ограниченной ответственностью (в дальнейшем ООО) «Энерго-Транс» зарегистрировано Инспекцией Федеральной налоговой службы по г. Ногинску Московской области «26» апреля 2007 г.

Внесено в Единый государственный реестр юридических лиц за основным государственным регистрационным номером 1075031002650 «26» апреля 2007 г.

Юридический адрес: 142401, Московская обл., г. Ногинск, Шоссе Энтузиастов, д.96

ООО «Энерго-Транс» поставлено на налоговый учет в Инспекции ФНС России по г. Ногинску Московской области с присвоением ИНН 5031072847 и КПП 503101001.

Руководство текущей деятельностью ООО «Энерго-Транс» осуществляется единоличным исполнительным органом:

с 26 апреля 2007 г. и по настоящее время генеральным директором общества является Пупков Данил Валерьевич.

Уставный капитал организации: 10 000 (Десять тысяч) рублей (оплачено 100%).

Единственным участником ООО «Энерго-Транс» является физическое лицо – Пупков Данил Валерьевич, занимает должность генерального директора организации.

Филиалы, представительства и обособленные подразделения отсутствуют.

Бухгалтерская отчетность Общества сформирована исходя из действующих в Российской Федерации правил бухгалтерского учета и отчетности.

Основной деятельностью ООО «Энерго-Транс» является:

- производство и продажа готовых металлических изделий;
- производство и продажа готовых изделий из пластика;
- оказание транспортных услуг;
- сдача в аренду недвижимого и движимого имущества;
- торговля оптовая неспециализированная.

Численность работающих в ООО «Энерго-Транс» на отчетную дату 31.12.2023г. составила 21 человек. Численность работающих в ООО «Энерго-Транс» на отчетную дату 31.12.2024г. составила 36 человек.

### **3. Существенные аспекты представления информации в бухгалтерской отчетности и Учетной политики**

#### **3.1. Основа составления бухгалтерской отчетности**

Бухгалтерская отчетность Компании составлена за период с 1 января 2024 года по 31 декабря 2024 года.

Показатели бухгалтерской отчетности представлены в национальной валюте Российской Федерации, единица измерения установлена в тысячах рублей.

#### **3.2. Состав бухгалтерской отчетности**

Неотъемлемой частью бухгалтерской отчетности Компании является: бухгалтерский баланс, отчет о финансовых результатах, отчет об изменении капитала, отчет о движении денежных средств, пояснения к бухгалтерскому балансу и отчету о финансовых результатах, раскрывающие финансовое положение Компании.

#### **3.3. Существенные аспекты и изменения Учетной политики**

##### ***Оценка активов и обязательств***

В бухгалтерской отчетности Компании активы и обязательства оценены по фактическим затратам.

##### ***Краткосрочные и долгосрочные активы и обязательства***

В бухгалтерском балансе Компании дебиторская и кредиторская задолженность отнесены к краткосрочным, если срок их обращения (погашения) не превышает 12 месяцев после отчетной

даты, либо не установлен. Иные активы и обязательства представлены в бухгалтерском балансе как долгосрочные.

### ***Нематериальные активы***

Учет нематериальных активов ведется в соответствии с Федеральным стандартом бухгалтерского учета "Нематериальные активы" ФСБУ 14/2022, утвержденным Приказом Минфина России от 30.05.2022 N 86н.

Актив, удовлетворяющий условиям п. 4 ФСБУ 14/2022, относится к объектам НМА, если его стоимость больше 100 тыс. руб.

Если его стоимость не превышает установленного лимита, то актив не признается, а капитальные вложения на приобретение, создание такого актива отражаются в составе расходов периода, в котором они завершены.

В целях контроля за наличием и движением таких активов их учет ведется на отдельном забалансовом счете.

Все объекты НМА после признания оцениваются по первоначальной стоимости.

Срок полезного использования объектов НМА устанавливается исходя из периода времени, в течение которого организация ожидает получать экономическую выгоду от их использования. Амортизация НМА начинает начисляться с первого числа месяца, следующего за месяцем признания в учете объекта НМА, и прекращает начисляться с первого числа месяца, следующего за месяцем его списания.

### ***Основные средства***

К основным средствам в бухгалтерском учете и отчетности Компании отнесены объекты, удовлетворяющие условиям признания согласно п. 4 Федерального стандарта бухгалтерского учета «Основные средства» ФСБУ 6/2020, утвержденного приказом Минфина России от 17.09.2020 № 204н.

Активы, в отношении которых выполняются указанные выше условия и стоимостью не более 100 000 рублей за единицу, отражаются в бухгалтерском учете и бухгалтерской отчетности Компании в составе материально-производственных запасов. Стоимость данных активов списывается на затраты по мере передачи их в эксплуатацию.

Основные средства Компании отражены в бухгалтерском балансе по первоначальной стоимости за минусом суммы амортизации, начисленной за время их использования. Переоценка основных средств не производится.

Объекты основных средств приняты к учету по фактическим затратам на их приобретение. В отчетности основные средства показаны по первоначальной стоимости за минусом сумм амортизации, накопленной за все время эксплуатации.

Начисление амортизации производится линейным способом по нормам, исчисленным на основе срока их полезного использования, определяемого при принятии объектов к бухгалтерскому учету, исходя из ожидаемого срока использования с учетом морального и физического износа, а также нормативно-правовых ограничений. Ожидаемый срок использования объекта в соответствии с ожидаемой производительностью или мощностью определяется на основании Классификации основных средств, включаемых в амортизационные группы, утв. Постановлением Правительства РФ от 01.01.2002 № 1. Сроки полезного

использования определяются исходя из минимальных сроков, предусмотренных постановлением Правительства РФ от 01.01.2002 № 1 для каждой группы основных средств.

Для основных средств, не указанных в Классификации, амортизация рассчитывается исходя из сроков полезного использования, установленных комиссией по приемке-передаче основных средств, назначаемой приказом руководителя, в соответствии с техническими условиями эксплуатации и рекомендациями организаций-изготовителей.

Сроки полезного использования объектов основных средств, бывших в употреблении, определяются с учетом срока использования объекта предыдущим собственником.

Начисление амортизационных отчислений по объекту основных средств начинается с первого числа месяца, следующего за месяцем принятия этого объекта к бухгалтерскому учету.

Затраты на ремонт основных средств включаются в расходы отчетного периода в полном объеме.

Резерв предстоящих расходов на ремонт основных средств не создается.

Компания применяет ФСБУ 25/2018 «Бухгалтерский учет аренды», утвержденный приказом Минфина от 16.10.2018 № 208н.

Компания не признает предмет аренды в качестве права пользования активом и не признает обязательство по аренде в любом из следующих случаев:

а) срок аренды не превышает 12 месяцев на дату предоставления предмета аренды;

б) рыночная стоимость предмета аренды без учета износа (то есть стоимость аналогичного нового объекта) не превышает 300 000 руб. и при этом арендатор имеет возможность получать экономические выгоды от предмета аренды преимущественно независимо от других активов;

В случае, указанном в пункте «а», Компания принимает решение о применении настоящего пункта в отношении группы однородных по характеру и способу использования предметов аренды, кроме недвижимого имущества.

В случае, указанном в подпунктах «б», Компания принимает решение о применении настоящего пункта принимается в отношении каждого предмета аренды.

Амортизация основных средств, производится по нормам, исчисленным исходя из сроков полезного использования, определенных в соответствии с Классификацией основных средств, включаемых в амортизационные группы, утвержденной постановлением Правительства Российской Федерации от 1 января 2002 г. № 1.

Амортизация по всем видам основных средств начислялась линейным способом.

### ***Финансовые вложения***

Финансовые вложения отражаются в бухгалтерском учете и в бухгалтерской (финансовой) отчетности по первоначальной стоимости, представляющей фактические затраты на их приобретение, кроме финансовых вложений, по которым можно определить текущую рыночную стоимость.

Общество отражает депозиты, банковские векселя в составе денежных эквивалентов (оборотные активы).

Доходы и расходы от выбытия банковских векселей отражаются в составе прочих доходов и расходов.

### ***Материально-производственные запасы***

В Компании материально-производственные запасы учитываются в соответствии с ФСБУ 5/2019 «Запасы». Данный стандарт Компания применяет ко всем запасам. Изменения в учете в связи с применением настоящего стандарта отражаются перспективно, так как незначительны.

Бухгалтерский учет материально-производственных запасов производится по фактической себестоимости. В себестоимость материально-производственных запасов включаются фактические затраты на приобретение (создание) запасов, приведение их в состояние и местоположение, необходимые для потребления, продажи или использования.

Оценка материально-производственных запасов при отпуске в производство и прочем выбытии производится по средней стоимости.

Материально-производственные запасы со сроком использования 12 месяцев и более (инвентарь, хозпринадлежности, спецодежда) списываются на затраты по мере передачи в производство (в эксплуатацию).

### ***Незавершенное производство***

В бухгалтерском учете Компании в составе незавершенного производства учитывается продукция, не прошедшая всех операций обработки (изготовления), предусмотренных технологическим процессом, не укомплектованные, не прошедшие испытания и технической приемки изделия.

Материально-производственные запасы относятся к незавершенному производству при условии, что они уже отпущены в производство и подверглись начальной обработке в ходе производственного процесса.

В незавершенное производство не включаются не использованные в производственном процессе материалы и комплектующие независимо от места их нахождения.

В фактическую себестоимость незавершенного производства включаются затраты, прямо относящиеся к производству конкретного вида продукции, работ, услуг (прямые затраты), и затраты, которые не могут быть прямо отнесены к производству конкретного вида продукции, работ, услуг (косвенные затраты). Прямые затраты учитываются на счет 20 «основное производство».

### ***Затраты на производство и формирование себестоимости продаж***

Затраты на производство отражены в бухгалтерском учете по виду номенклатуры, элементам и статьям затрат.

При формировании финансового результата управленческие и коммерческие расходы не включаются в себестоимость продаж и списываются на соответствующий субсчет 90.07 «Коммерческие расходы» и 90.08 «Управленческие расходы».

### ***Расходы будущих периодов***

Затраты, произведенные в отчетном периоде, но относящиеся к следующим отчетным периодам, отражаются в бухгалтерском балансе Компании в соответствии с условиями признания активов, установленными нормативными правовыми актами по бухгалтерскому учету, и подлежат списанию в порядке, установленном для списания стоимости активов данного вида.

Исходя из требования достоверности бухгалтерской отчетности (п. 32 Положения по ведению бухгалтерского учета и бухгалтерской отчетности в Российской Федерации, утв. приказом Минфина РФ от 29.07.1998 № 34н) и требования осмотрительности (п.6 ПБУ 1/2008), в составе расходов будущих периодов отражаются только те активы (затраты), для которых это прямо предусмотрено нормативными актами по бухгалтерскому учету.

### ***Доходы от ведения обычных видов деятельности***

Доходами от ведения обычных видов деятельности является выручка от продажи результатов работ, оказания услуг, продажи товаров и готовой продукции.

Выручка от продаж признается в бухгалтерской отчетности по методу начисления в момент отгрузки товаров, выполнения работ, оказания услуг за вычетом налога на добавленную стоимость, акцизов и аналогичных платежей.

### ***Формирование финансового результата***

Доходы, расходы и финансовый результат от ведения основной деятельности Компании формируются в бухгалтерском учете по виду номенклатуры: готовая продукция, оказания услуг, продаж товаров.

Финансовый результат Компании отражается в бухгалтерской отчетности с подразделением на:

- доходы и расходы, связанные с ведением обычных видов деятельности;
- коммерческие расходы;
- управленческие расходы;
- прочие доходы и расходы.

### ***Задолженность покупателей и заказчиков***

Задолженность покупателей и заказчиков определена исходя из цен с учетом НДС, установленных договорами между Компанией и покупателями, заказчиками.

### ***Денежные средства***

Данные отчета о движении денежных средств отражены в отчете о движении денежных средств в разрезе текущей, инвестиционной и финансовой деятельности.

### ***Уставный / добавочный / резервный капитал***

Величина уставного капитала составляет 10 тыс. руб. и соответствует размеру, установленному Уставом Компании.

### ***Резервы предстоящих расходов***

В целях равномерного учета расходов в бухгалтерском учете и бухгалтерской отчетности Компанией формируются следующие резервы предстоящих расходов:

- резерв на оплату отпусков.

Резерв расходов на предстоящую оплату отпусков работников с учетом страховых взносов формируется в бухгалтерском учете Компании в целях равномерного включения предстоящих расходов на оплату отпусков в затраты на производство и реализацию.

### ***Отложенные налоги***

В бухгалтерском учете и бухгалтерской отчетности Компании отражены отложенные налоговые активы и отложенные налоговые обязательства, постоянные налоговые активы и постоянные налоговые обязательства, способные оказать влияние на величину текущего налога на прибыль в текущем и последующих отчетных периодах в соответствии с ПБУ18/02 «Учет расчетов по налогу на прибыль организаций», утвержденным приказом Минфина РФ от 19.11.2002 №114н.

#### **4. Раскрытие существенной информации, содержащейся в бухгалтерской отчетности**

##### **4.1 Сопроводительная информация по статьям бухгалтерского баланса**

Бухгалтерский учет Компании ведется согласно рабочему плану счетов, составленному на основе Плана счетов бухгалтерского учета финансово-хозяйственной деятельности организаций, утвержденного приказом Минфина России 31.10.2000 № 94н.

Валюта баланса Компании на 31 декабря 2024 года составила 459 263 тыс. руб.

##### ***Нематериальные активы***

Компания не приобретала в 2024 году и не имеет на балансе нематериальных активов.

##### ***Основные средства***

Стоимость основных средств в бухгалтерском балансе (стр. 1150) Компании на 31 декабря 2024 года составляет 152 630 тыс. руб., в том числе первоначальная стоимость 175 310 тыс. руб., накопленная амортизация 48 071 тыс. руб., остаточная стоимость 127 239 тыс. руб., в том числе собственных основных средств 115 193 тыс. руб.

Первоначальная стоимость арендованного имущества, числящегося на балансе Компании 16 067 тыс. руб., накопленная амортизация 4 021 тыс. руб., остаточная стоимость арендованного имущества 12 046 тыс. руб.

На 31.12.2024 в бухгалтерском учете Компании нет объектов недвижимости, находящиеся на государственной регистрации.

Объектов недвижимости, находящихся в процессе подготовки к государственной регистрации нет.

При проверке основных средств на наличие признаков обесценения выявлено отсутствие таковых. Изменение их балансовой стоимости вследствие обесценения учитывается в порядке, предусмотренном МСФО (IAS) 36 «Обесценение активов». Основные средства, подлежащие обесценению, по состоянию на 31.12.2024г. отсутствуют.

Информация о движении основных средств представлена в таблице 2.1. Пояснений к бухгалтерскому балансу и отчету о финансовых результатах.

##### ***Незавершенное строительство***

На 31 декабря 2024 г. у Компании стоимость незавершенного строительства и незаконченных операций по приобретению, модернизации и т.п. основных средств 25 391 тыс. руб.

Информацию о движении капитальных вложений представлена в таблице 2.2. Пояснений к бухгалтерскому балансу и отчету о финансовых результатах.

##### ***Материально-производственные запасы***

В бухгалтерском балансе Компании стоимость материалов, товаров, полуфабрикатов собственного производства, готовой продукции показана по фактической себестоимости (фактической стоимости приобретения / изготовления).

В бухгалтерском балансе Компании на 31 декабря 2024 г. стоимость запасов составила 20 660 тыс. руб., что на 115 831 тыс. руб. меньше по сравнению с 2023 г.

Запасы, находящиеся в залоге отсутствуют.

Резерв под снижение стоимости материальных ценностей в 2024 г. не создавался в связи с отсутствием признаков обесценения товарно-материальных ценностей.

Информация о составе и движении запасов представлена в таблице 4.1. Пояснений к бухгалтерскому балансу и отчету о финансовых результатах.

### ***Незавершенное производство***

На 31 декабря 2024 г. Компания не имеет незавершенного производства.

### ***Расходы будущих периодов***

Расходы, произведенные Компанией в отчетном году, но относящиеся к следующим отчетным периодам (страхование автотранспортных средств, лицензии на программные обеспечения), отражены как расходы будущих периодов. Эти расходы списываются по назначению равномерно в течение периодов, к которым они относятся. Данные расходы отражены в составе прочих оборотных активов строка 1260.

### ***Дебиторская и кредиторская задолженность***

Задолженность покупателей и заказчиков, а также поставщиков и подрядчиков, и прочих дебиторов и кредиторов определена исходя из цен, установленных договорами, а также в суммах, вытекающих из бухгалтерских записей на основании первичных документов.

Резервы сомнительных долгов в отчетном периоде не создавались.

Наличие и движение дебиторской и кредиторской задолженности отражено в Таблице 5.1, 5.3

### ***Финансовые вложения***

На 31.12.2024 г. Компания не имеет финансовых вложений.

Информация о составе и движении финансовых вложений представлена в таблице 3. Пояснений к бухгалтерскому балансу и отчету о финансовых результатах.

### ***Капитал и резервы***

За 2024 г. величина уставного капитала не изменялась. Нераспределенная прибыль на 31 декабря 2024 г. составила 314 888 тыс. руб., на 31 декабря 2023 г. составила 274 660 тыс. руб.

### ***Кредиты и займы***

Компания не имеет на 31.12.2024 г. кредитов и займов.

### ***Оценочные обязательства***

На 31.12.2024 г. в бухгалтерском балансе отражены оценочные обязательства на сумму 2 233 тыс. руб., в том числе:

- резерв по оплате труда (отпускам) в сумме 2 233 тыс. руб.

Информация о составе и движении оценочных обязательств представлена в таблице 7. Пояснений к бухгалтерскому балансу и отчету о финансовых результатах.

#### 4.2. Сопроводительная информация по статьям отчета о финансовых результатах

##### *Выручка, прочие доходы*

Выручка от продажи товаров (продукции) и оказания услуг признается по мере отгрузки товаров (продукции) покупателям (или оказания услуг) и предъявления им расчетных документов. Она отражена в отчетности за минусом налога на добавленную стоимость, акциза, таможенных пошлин и других аналогичных обязательных платежей.

№ п/п	Вид дохода	Сумма за 2024 год, тыс.руб.	Сумма за 2023 год, тыс.руб.
1	Готовая продукция	221 958	217 379
2	Товары, оборудование, материалы	269 726	45 635
3	Транспортно-экспедиционные услуги; аренда оборудования, спец. техники, аренда недвижимого имущества.	68 936	68 558
	Итого:	560 620	331 572

##### *Себестоимость проданных товаров, продукции, работ, услуг, коммерческие расходы, управленческие расходы, прочие расходы*

№ п/п	Себестоимость	Сумма за 2024 год, тыс.руб.	Сумма за 2023 год, тыс.руб.
1	Готовая продукция	104 076	96 056
2	Товары, оборудование, материалы	184 794	32 637
3	Коммерческие и прочие расходы	196 242	136 450
4	Управленческие расходы	20 253	6 585
	Итого:	505 365	271 728

Управленческие и коммерческие расходы ежемесячно списываются в полной сумме на расходы отчетного периода.

Информация о затратах на производство представлена в таблице 6. Пояснений к бухгалтерскому балансу и отчету о финансовых результатах.

##### *Прочие доходы и расходы*

В прочие доходы и прочие расходы Компании соответственно составили:

№ п/п	Прочие доходы	2024 г., тыс. руб.	2023 г., тыс. руб.
1	Проценты к получению	1 273	48

№ п/п	Прочие доходы	2024 г., тыс. руб.	2023 г., тыс. руб.
2	Реализация прочего имущества (материалов)	362	300
3	Реализация основных средств	4 583	500
4	Доходы связанные с реализацией ценных бумаг	150 000	30 000
5	Курсовые разницы	-	-
7	Прочие доходы	22 450	3 890
	<b>ИТОГО</b>	<b>178 668</b>	<b>34 738</b>

№ п/п	Прочие расходы	2024 г., тыс. руб.	2023 г., тыс. руб.
1	Расходы, связанные с продажей, выбытием и прочим списанием основных средств	3 274	8
2	Расходы, связанные с реализацией прочего имущества (материалов)	1 927	1 678
3	Проценты к уплате	1 930	2 954
4	Расходы, связанные с оплатой услуг, оказываемых кредитными организациями	105	111
5	Безвозмездная передача	2	951
6	Курсовые разницы	-	-
7	Расходы связанные с реализацией ценных бумаг	150 000	30 000
8	Прочие расходы	22 993	3 426
	<b>ИТОГО</b>	<b>180 231</b>	<b>39 128</b>

За 2024 г. получена прибыль до налогообложения в размере 53 692 тыс. руб. (за 2023 г. прибыль 55 454 тыс. руб.).

### **НДС**

Для целей налогообложения налогом на добавленную стоимость (НДС) Компания признает выручку от продажи по мере отгрузки продукции и услуг. В связи с этим за отчетный год сумма начисленного к уплате НДС по способу признания выручки для целей налогообложения составила 112 124 тыс. рублей (2023 г. – 66 314 тыс. рублей).

### **Налог на прибыль**

Для целей исчисления налога на прибыль доходы признаются Компанией в том отчетном (налоговом) периоде, в котором они имели место, независимо от фактического поступления денежных средств, иного имущества (работ, услуг) и (или) имущественных прав (метод начисления).

Сумма налога на прибыль, определенная исходя из бухгалтерской прибыли (сумма условного расхода по налогу на прибыль) за отчетный год, составила – 13 464 тыс. рублей, а за

предыдущий год – 11 084 тыс. рублей. В отчетном году сумма постоянных разниц, повлиявших на корректировку условного расхода по налогу на прибыль в целях определения налога на прибыль, исчисляемого по данным налогового учета (текущего налога на прибыль), составила 65 тыс. руб. Сумма временных разниц, повлиявших на корректировку условного расхода по налогу на прибыль в целях определения налога на прибыль, исчисляемого по данным налогового учета (текущего налога на прибыль) составила (197) тыс. руб. Указанные разницы связаны с различиями в признании в бухгалтерском учете и налогообложении расходов.

#### **4.3. Дивиденды**

В течение 2024 года дивиденды не выплачивались. В течении 2023 года дивиденды не выплачивались.

#### **4.4. Государственная помощь**

В 2024 году Общество не получало государственную помощь, бюджетные кредиты и прочие формы государственной помощи. В 2023 году Общество не получало государственную помощь, бюджетные кредиты и прочие формы государственной помощи.

#### **4.5. Целевое финансирование (за исключением государственной помощи)**

В течение отчетного и предшествующего периодов Общество не получало целевое финансирование.

#### **4.6. Обеспечение обязательств**

По состоянию на 31 декабря 2024 года выданные организацией гарантии не числятся.

#### **4.7. Связанные стороны**

В 2024 году ООО «Энерго-Транс» оказывало транспортно-экспедиционные услуги ИП Пупкову Данил Валерьевичу. Общая сумма оказанных услуг за 2024 год составила 3 307 тыс. руб. За 2023 год – 11 135 тыс. руб. Задолженность Общества перед ИП Пуковым Д.В. по состоянию на 31.12.2024г. отсутствует. Задолженность по состоянию на 31.12.2023г. – 1 720 тыс. руб.

#### **4.8. Информация о размерах вознаграждений, выплачиваемых основному управленческому персоналу:**

Основной управленческий персонал Общества в период с 01.01.2024 по 31.12.2024:

<b>№ п/п</b>	<b>Должность</b>
1	Генеральный директор
2	Заместитель генерального директора по производству
3	Главный бухгалтер
4	Юрист

Выплачено вознаграждение в общей сумме  
за 2024 г. – 12 515 тыс. руб.  
за 2023 г.- 9 248 тыс. руб.

#### **4.9. Прекращаемая деятельность**

Прекращение видов деятельности не планируется.

#### **4.10. Реорганизация**

Реорганизация не планируется.

#### **4.11. Доверительное управление**

Доверительное управление отсутствует.

#### **4.12. Результат чрезвычайных обстоятельств**

В 2024 г. не было обстоятельств, последствия которых у Общества привели бы к возникновению чрезвычайных доходов и расходов.

#### **4.13. Информация по сегментам**

Т.к. Общество ведет деятельность только в Российской Федерации и продажи товаров составляет 100%, отчетные сегменты не выделяются.

#### **4.14. События после отчетной даты**

В период с 31.12.2024 по настоящее время факты хозяйственной деятельности, которые оказали или могут оказать влияние на финансовое состояние, движение денежных средств или результаты деятельности организации (события после отчетной даты) отсутствуют.

«25» марта 2025 г.

Генеральный директор  
ООО «Энерго-Транс»



Пупков Д.В.