

**Пояснения к бухгалтерскому балансу  
и отчету о финансовых результатах (тыс. руб.)**

**1. Нематериальные активы и расходы на научно-исследовательские, опытно-конструкторские и технологические работы (НИОКР)**  
**1.1. Наличие и движение нематериальных активов**

с.1

| Наименование показателя       | Код  | Период    | На начало года           |   | Изменения за период |                          |   |                       |                          |                         | На конец периода         |   |   |
|-------------------------------|------|-----------|--------------------------|---|---------------------|--------------------------|---|-----------------------|--------------------------|-------------------------|--------------------------|---|---|
|                               |      |           | первоначальная стоимость | накопленная амортизация и убытки от обесценения | Поступило           | Выбыло                   |   | Убыток от обесценения | Переоценка               |                         | первоначальная стоимость | накопленная амортизация и убытки от обесценения |   |
|                               |      |           |                          |   |                     | первоначальная стоимость | накопленная амортизация и убытки от обесценения |                       | Первоначальная стоимость | Накопленная амортизация |                          |   |   |
| Нематериальные активы - всего | 5100 | за 2024г. | -                        | -   | -                   | -                        | -   | -                     | -                        | -                       | -                        | -   | - |
|                               | 5110 | за 2023г. | -                        | -   | -                   | -                        | -   | -                     | -                        | -                       | -                        | -   | - |
| в том числе:                  | 5101 | за 2024г. | -                        | -   | -                   | -                        | -   | -                     | -                        | -                       | -                        | -   | - |
|                               | 5111 | за 2023г. | -                        | -   | -                   | -                        | -   | -                     | -                        | -                       | -                        | -   | - |

**1.2. Первоначальная стоимость нематериальных активов, созданных самой организацией**

| Наименование показателя | Код | На 31 декабря 2024 г. |      | На 31 декабря 2023 г. |   |
|-------------------------|-----|-----------------------|------|-----------------------|---|
|                         |     | 5120                  | 5121 | -                     | - |
| Всего                   |     |                       |      |                       |   |
| в том числе:            |     |                       |      |                       |   |



## 1.5. Незаконченные и неоформленные НИОКР и незаконченные операции по приобретению нематериальных активов

| Наименование показателя   | Код  | Период    | На начало года | Изменения за период |  |   | На конец периода |
|---|------|-----------|----------------|---------------------|--|---|------------------|
|   |      |           |                | затраты за период   | списано затрат как не давших положительного результата | принято к учету в качестве нематериальных активов или НИОКР |                  |
| Затраты по незаконченным исследованиям и разработкам - всего          | 5160 | за 2024г. | -              | -                   | -  | -   |                  |
|   | 5170 | за 2023г. | -              | -                   | -  | -   |                  |
| в том числе:  | 5161 | за 2024г. | -              | -                   | -  | -   |                  |
|   | 5171 | за 2023г. | -              | -                   | -  | -   |                  |
| незаконченные операции по приобретению нематериальных активов - всего | 5180 | за 2024г. | -              | -                   | -  | -   |                  |
|   | 5190 | за 2023г. | -              | -                   | -  | -   |                  |
| в том числе:  | 5181 | за 2024г. | -              | -                   | -  | -   |                  |
|   | 5191 | за 2023г. | -              | -                   | -  | -   |                  |


  
**Руководитель**  
**Мамочкин Андрон**  
**Алексеевич**  
 (расшифровка подписи)

(Гаашин Д.А. по доверенности  
 №0304-291122/00000002 от  
 28.11.2022 г.)

3 марта 2025 г.



## 2.2. Незавершенные капитальные вложения


| Наименование показателя  | Код                   | Период    | На начало года | Изменения за период |         |   | На конец периода |
|--|-----------------------|-----------|----------------|---------------------|---------|---|------------------|
|  |                       |           |                | затраты за период   | списано | принято к учету в качестве основных средств или увеличена стоимость |                  |
| Незавершенное строительство и незаконченные операции по приобретению, модернизации и т.п. основных средств - всего | 5240                  | за 2024г. | -              | 76 695              | -       | (76 695)  | -                |
|  | 5250                  | за 2023г. | -              | 152 720             | -       | (152 720)   | -                |
| в том числе:   |                       |           |                |                     |         |   |                  |
|  | Транспортные средства |           |                |                     |         |   |                  |
|  | 5241                  | за 2024г. | -              | 16 101              | -       | (16 101)  | -                |
|  | 5251                  | за 2023г. | -              | 19 546              | -       | (19 546)  | -                |
| Офисное оборудование   |                       |           |                |                     |         |   |                  |
|  | 5242                  | за 2024г. | -              | 742                 | -       | (742)   | -                |
|  | 5252                  | за 2023г. | -              | 4 688               | -       | (4 688)   | -                |
| Другие виды основных средств   |                       |           |                |                     |         |   |                  |
|  | 5243                  | за 2024г. | -              | 607                 | -       | (607)   | -                |
|  | 5253                  | за 2023г. | -              | 242                 | -       | (242)   | -                |
| Машины и оборудование (кроме офисного)   |                       |           |                |                     |         |   |                  |
|  | 5244                  | за 2024г. | -              | 9 008               | -       | (9 008)   | -                |
|  | 5254                  | за 2023г. | -              | 7 097               | -       | (7 097)   | -                |
| Право пользования активом (Здания)   |                       |           |                |                     |         |   |                  |
|  | 5245                  | за 2024г. | -              | 50 237              | -       | (50 237)  | -                |
|  | 5255                  | за 2023г. | -              | 121 167             | -       | (121 167)   | -                |

## 2.3. Изменение стоимости основных средств в результате достройки, дооборудования, реконструкции и частичной ликвидации

| Наименование показателя  | Код  | за 2024г. | за 2023г. |
|--|------|-----------|-----------|
| Увеличение стоимости объектов основных средств в результате достройки, дооборудования, реконструкции - всего | 5260 | 5         | -         |
| в том числе:   |      |           |           |
| Право пользования активом (Здания)   | 5261 | 5         | -         |
| Уменьшение стоимости объектов основных средств в результате частичной ликвидации - всего:                    | 5270 | -         | -         |
| в том числе:   |      |           |           |
|  | 5271 | -         | -         |

## 2.4. Иное использование основных средств

| Наименование показателя   | Код  | На 31 декабря 2024 г. | На 31 декабря 2023 г. | На 31 декабря 2022 г. |
|---|------|-----------------------|-----------------------|-----------------------|
| Переданные в аренду основные средства, числящиеся на балансе  | 5280 | -                     | -                     | -                     |
| Переданные в аренду основные средства, числящиеся за балансом   | 5281 | -                     | -                     | -                     |
| Полученные в аренду основные средства, числящиеся на балансе  | 5282 | 213                   | 74 312                | -                     |
| Полученные в аренду основные средства, числящиеся за балансом   | 5283 | 58                    | 58                    | 58                    |
| Объекты недвижимости, принятые в эксплуатацию и фактически используемые, находящиеся в процессе государственной регистрации | 5284 | -                     | -                     | -                     |
| Основные средства, переведенные на консервацию  | 5285 | -                     | -                     | -                     |
| Иное использование основных средств (заполн. и др.)   | 5286 | -                     | -                     | -                     |
| Балансовая стоимость неамортизируемых основных средств  | 5287 | -                     | -                     | -                     |
|   | 5288 | -                     | -                     | -                     |


  
**Руководитель** (подпись)
   
**Мамочкин Андрон**
  
**Алексеевич**
  
 (расшифровка подписи)

(Гашкин Д.А. по доверенности №0304-291122/00000002 от 28.11.2022 г.)

3 марта 2025 г.


### 3. Финансовые вложения

#### 3.1. Наличие и движение финансовых вложений

| Наименование показателя     | Код  | Период    | Изменения за период      |                             |           |                   | На конец периода  |   |                          |                             |
|-----------------------------|------|-----------|--------------------------|-----------------------------|-----------|-------------------|---|---|--------------------------|-----------------------------|
|                             |      |           | На начало года           |                             | Поступило | выбыло (погашено) | начисленные проценты<br>(включая доведение первоначальной стоимости до номинальной) | Текущей рыночной стоимости (убытков от обесценения) | первоначальная стоимость | накопленная коррек- тировка |
|                             |      |           | первоначальная стоимость | накопленная коррек- тировка |           |                   |   |   |                          |                             |
| Долгосрочные - всего        | 5301 | за 2024г. | -                        | -                           | -         | -                 | -   | -   | -                        | -                           |
|                             | 5311 | за 2023г. | 79 140                   | -                           | 236 320   | (315 460)         | -   | -   | -                        | -                           |
| в том числе:                |      |           |                          |                             |           |                   |   |   |                          |                             |
| Займы выданные              | 5302 | за 2024г. | -                        | -                           | -         | -                 | -   | -   | -                        | -                           |
|                             | 5312 | за 2023г. | 79 140                   | -                           | 236 320   | (315 460)         | -   | -   | -                        | -                           |
| Краткосрочные - всего       | 5305 | за 2024г. | -                        | -                           | -         | -                 | -   | -   | -                        | -                           |
|                             | 5315 | за 2023г. | -                        | -                           | -         | -                 | -   | -   | -                        | -                           |
| в том числе:                |      |           |                          |                             |           |                   |   |   |                          |                             |
|                             | 5306 | за 2024г. | -                        | -                           | -         | -                 | -   | -   | -                        | -                           |
|                             | 5316 | за 2023г. | -                        | -                           | -         | -                 | -   | -   | -                        | -                           |
| Финансовых вложений - Итого | 5300 | за 2024г. | -                        | -                           | -         | -                 | -   | -   | -                        | -                           |
|                             | 5310 | за 2023г. | 79 140                   | -                           | 236 320   | (315 460)         | -   | -   | -                        | -                           |

## 3.2. Иное использование финансовых вложений

| Наименование показателя   | Код  | На 31 декабря 2024 г. | На 31 декабря 2023 г. | На 31 декабря 2022 г. |
|---|------|-----------------------|-----------------------|-----------------------|
| Финансовые вложения, находящиеся в залоге - всего                     | 5320 | -                     | -                     | -                     |
| в том числе:  |      |                       |                       |                       |
| Финансовые вложения, переданные третьим лицам (кроме продажи) - всего | 5321 | -                     | -                     | -                     |
| в том числе:  |      |                       |                       |                       |
| Иное использование финансовых вложений                                | 5325 | -                     | -                     | -                     |
|   | 5326 | -                     | -                     | -                     |
|   | 5329 | -                     | -                     | -                     |

  
 Руководитель  
**Мамочкин Андрон  
 Алексеевич**  
 (расшифровка подписи)

(Гавшин Д.А. по доверенности  
 №0304-291122/00000002 от  
 28.11.2022 г.)


ООО «Элетра»  
 ОГРН 445044302478  
 ИНН 4450443024  
 Республика Татарстан, г. Волжский

3 марта 2025 г.



## 4.2. Запасы в залоге

| Наименование показателя                          | Код  | На 31 декабря 2024 г. | На 31 декабря 2023 г. | На 31 декабря 2022 г. |
|--|------|-----------------------|-----------------------|-----------------------|
| Запасы, не оплаченные на отчетную дату - всего   | 5440 | -                     | -                     | -                     |
| в том числе:                                     |      |                       |                       |                       |
| Запасы, находящиеся в залоге по договору - всего | 5441 | -                     | -                     | -                     |
| в том числе:                                     | 5445 | -                     | -                     | -                     |
|  | 5446 | -                     | -                     | -                     |



**Мамочкин Андрон  
Алексеевич**  
(расшифровка подписи)

(Гашин Д.А. по доверенности  
№0304-291122/0000002 от  
28.11.2022 г.)

3 марта 2025 г.

**5. Дебиторская и кредиторская задолженность**  
**5.1. Наличие и движение дебиторской задолженности**

| Наименование показателя                         | Код  | Период    | На начало года                |   | Изменения за период   |  |           |                                  |                        |                                       | На конец периода                                    |   |                               |   |         |
|---|------|-----------|-------------------------------|---|---|--|-----------|----------------------------------|------------------------|---------------------------------------|---|---|-------------------------------|---|---------|
|   |      |           | учтенная по условиям договора | величина резерва по сомнительным долгам | в результате хозяйственных операций (сумма долга по сделке, операции) | причитающиеся проценты, штрафы и иные начисления | погашение | списание на финансовый результат | восстановление резерва | перевод из долгосрочную задолженность | перевод из дебиторской в кредиторскую задолженность | перевод из кредиторской в дебиторскую задолженность | учтенная по условиям договора | величина резерва по сомнительным долгам |         |
| Долгосрочная дебиторская задолженность - всего  | 5501 | за 2024г. | -                             | -                                       | -   | -  | -         | -                                | -                      | -                                     | -   | -   | -                             | -                                       | -       |
|   | 5521 | за 2023г. | -                             | -                                       | -   | -  | -         | -                                | -                      | -                                     | -   | -   | -                             | -                                       | -       |
| в том числе:                                    | 5502 | за 2024г. | -                             | -                                       | -   | -  | -         | -                                | -                      | -                                     | -   | -   | -                             | -                                       | -       |
|   | 5522 | за 2023г. | -                             | -                                       | -   | -  | -         | -                                | -                      | -                                     | -   | -   | -                             | -                                       | -       |
| Расчеты с покупателями и заказчиками            | 5503 | за 2024г. | -                             | -                                       | -   | -  | -         | -                                | -                      | -                                     | -   | -   | -                             | -                                       | -       |
|   | 5523 | за 2023г. | -                             | -                                       | -   | -  | -         | -                                | -                      | -                                     | -   | -   | -                             | -                                       | -       |
| Авансы выданные                                 | 5504 | за 2024г. | -                             | -                                       | -   | -  | -         | -                                | -                      | -                                     | -   | -   | -                             | -                                       | -       |
|   | 5524 | за 2023г. | -                             | -                                       | -   | -  | -         | -                                | -                      | -                                     | -   | -   | -                             | -                                       | -       |
| Прочая  | 5505 | за 2024г. | -                             | -                                       | -   | -  | -         | -                                | -                      | -                                     | -   | -   | -                             | -                                       | -       |
|   | 5525 | за 2023г. | -                             | -                                       | -   | -  | -         | -                                | -                      | -                                     | -   | -   | -                             | -                                       | -       |
| Краткосрочная дебиторская задолженность - всего | 5510 | за 2024г. | 87 029                        | -                                       | 41 373  | -  | (83 200)  | -                                | (5 646)                | -                                     | -   | -   | -                             | 45 202                                  | (5 646) |
|   | 5530 | за 2023г. | 7 519                         | -                                       | 83 639  | -  | (4 129)   | -                                | -                      | -                                     | -   | -   | -                             | 87 029                                  | -       |
| в том числе:                                    | 5511 | за 2024г. | 79 412                        | -                                       | 36 824  | -  | (73 663)  | -                                | (5 637)                | -                                     | -   | -   | -                             | 42 573                                  | (5 637) |
|   | 5531 | за 2023г. | 2 728                         | -                                       | 78 774  | -  | (2 090)   | -                                | -                      | -                                     | -   | -   | -                             | 79 412                                  | -       |
| Расчеты с покупателями и заказчиками            | 5512 | за 2024г. | 711                           | -                                       | -   | -  | (32)      | -                                | (9)                    | -                                     | -   | -   | -                             | 679                                     | (9)     |
|   | 5532 | за 2023г. | 64                            | -                                       | 647   | -  | -         | -                                | -                      | -                                     | -   | -   | -                             | 711                                     | -       |
| Авансы выданные                                 | 5513 | за 2024г. | 6 906                         | -                                       | 4 549   | -  | (9 505)   | -                                | -                      | -                                     | -   | -   | -                             | 1 950                                   | -       |
|   | 5533 | за 2023г. | 4 727                         | -                                       | 4 218   | -  | (2 039)   | -                                | -                      | -                                     | -   | -   | -                             | 6 906                                   | -       |
| Прочая  | 5514 | за 2024г. | -                             | -                                       | -   | -  | -         | -                                | -                      | -                                     | -   | -   | -                             | -                                       | -       |
|   | 5534 | за 2023г. | -                             | -                                       | -   | -  | -         | -                                | -                      | -                                     | -   | -   | -                             | -                                       | -       |
| Итого   | 5500 | за 2024г. | 87 029                        | -                                       | 41 373  | -  | (83 200)  | -                                | (5 646)                | -                                     | -   | -   | -                             | 45 202                                  | (5 646) |
|   | 5520 | за 2023г. | 7 519                         | -                                       | 83 639  | -  | (4 129)   | -                                | -                      | -                                     | -   | -   | -                             | 87 029                                  | -       |

## 5.2. Просроченная дебиторская задолженность


| Наименование показателя  | Код  | На 31 декабря 2024 г.         |                      | На 31 декабря 2023 г.         |                      | Балансовая стоимость |
|--|------|-------------------------------|----------------------|-------------------------------|----------------------|----------------------|
|  |      | учтенная по условиям договора | балансовая стоимость | учтенная по условиям договора | балансовая стоимость |                      |
| Всего  |      | 5540                          | -                    | -                             | -                    | -                    |
| в том числе:   |      |                               |                      |                               |                      |                      |
| расчеты с покупателями и заказчиками   | 5541 | -                             | -                    | -                             | -                    | -                    |
| расчеты с поставщиками и заказчиками (в части авансовых платежей, предоплат) | 5542 | -                             | -                    | -                             | -                    | -                    |
| прочая   | 5543 | -                             | -                    | -                             | -                    | -                    |
|  | 5544 | -                             | -                    | -                             | -                    | -                    |

## 5.3. Наличие и движение кредиторской задолженности

| Наименование показателя                          | Код                                   | Период    | Остаток на начало года | поступление   |  |             | выбыло                           |   |   | перевод из долговой в краткосрочную задолженность | перевод из кредиторской в дебиторскую задолженность | Остаток на конец периода |
|--|---------------------------------------|-----------|------------------------|---|--|-------------|----------------------------------|---|---|---|---|--------------------------|
|  |                                       |           |                        | в результате хозяйственных операций (сумма долга по сделке, операции) | причитающиеся проценты, штрафы и иные начисления | погашение   | списание на финансовый результат |   |   |   |   |                          |
| Долгосрочная кредиторская задолженность - всего  | 5551                                  | за 2024г. | 244 324                | 958 400   | -  | (1 108 730) | -                                | - | - | -   | 93 994  |                          |
|  | 5571                                  | за 2023г. | -                      | 829 874   | -  | (585 550)   | -                                | - | - | -   | 244 324   |                          |
| в том числе:                                     |                                       |           |                        |   |  |             |                                  |   |   |   |   |                          |
|  | кредиты                               |           |                        |   |  |             |                                  |   |   |   |   |                          |
| займы  | 5552                                  | за 2024г. | -                      | -   | -  | -           | -                                | - | - | -   | -   |                          |
|  | 5572                                  | за 2023г. | -                      | -   | -  | -           | -                                | - | - | -   | -   |                          |
| прочая   | 5553                                  | за 2024г. | 181 200                | 958 400   | -  | (1 045 750) | -                                | - | - | -   | 93 850  |                          |
|  | 5573                                  | за 2023г. | -                      | 766 750   | -  | (585 550)   | -                                | - | - | -   | 181 200   |                          |
| Краткосрочная кредиторская задолженность - всего | 5554                                  | за 2024г. | 63 124                 | 63 124  | -  | (62 980)    | -                                | - | - | -   | 144   |                          |
|  | 5574                                  | за 2023г. | -                      | 63 124  | -  | -           | -                                | - | - | -   | 63 124  |                          |
| в том числе:                                     |                                       |           |                        |   |  |             |                                  |   |   |   |   |                          |
|  | расчеты с поставщиками и подрядчиками |           |                        |   |  |             |                                  |   |   |   |   |                          |
| авансы полученные                                | 5555                                  | за 2024г. | -                      | -   | -  | -           | -                                | - | - | X   | -   |                          |
|  | 5575                                  | за 2023г. | -                      | -   | -  | -           | -                                | - | - | X   | -   |                          |
| расчеты по налогам и взносам                     | 5560                                  | за 2024г. | 32 326                 | 23 374  | 749  | (28 728)    | (16)                             | - | - | -   | 27 705  |                          |
|  | 5580                                  | за 2023г. | 13 144                 | 31 159  | 463  | (12 376)    | (64)                             | - | - | -   | 32 326  |                          |
| в том числе:                                     |                                       |           |                        |   |  |             |                                  |   |   |   |   |                          |
|  | расчеты с поставщиками и подрядчиками |           |                        |   |  |             |                                  |   |   |   |   |                          |
| авансы полученные                                | 5561                                  | за 2024г. | 26 714                 | 17 963  | -  | (25 505)    | (8)                              | - | - | -   | 19 164  |                          |
|  | 5581                                  | за 2023г. | 10 447                 | 24 475  | -  | (8 158)     | (50)                             | - | - | -   | 26 714  |                          |
| прочая   | 5562                                  | за 2024г. | 213                    | 155   | -  | (113)       | (8)                              | - | - | -   | 247   |                          |
|  | 5582                                  | за 2023г. | 139                    | 154   | -  | (66)        | (14)                             | - | - | -   | 213   |                          |
| кредиты  | 5563                                  | за 2024г. | 783                    | 3 145   | -  | (1)         | -                                | - | - | -   | 3 927   |                          |
|  | 5583                                  | за 2023г. | 2 414                  | 2 474   | 47   | (4 152)     | -                                | - | - | -   | 783   |                          |
| займы  | 5564                                  | за 2024г. | -                      | -   | -  | -           | -                                | - | - | -   | -   |                          |
|  | 5584                                  | за 2023г. | -                      | -   | -  | -           | -                                | - | - | -   | -   |                          |
| прочая   | 5565                                  | за 2024г. | 416                    | 749   | 749  | (416)       | -                                | - | - | -   | 749   |                          |
|  | 5585                                  | за 2023г. | -                      | 416   | 416  | -           | -                                | - | - | -   | 416   |                          |
| Итого  | 5566                                  | за 2024г. | 4 200                  | 2 111   | 749  | (2 693)     | (16)                             | - | - | -   | 3 618   |                          |
|  | 5586                                  | за 2023г. | 144                    | 4 056   | 463  | (597 926)   | (64)                             | - | - | -   | 276 650   |                          |

## 5.4. Просроченная кредиторская задолженность

| Наименование показателя               | Код  | На 31 декабря 2024 г. | На 31 декабря 2023 г. | На 31 декабря 2022 г. |
|---------------------------------------|------|-----------------------|-----------------------|-----------------------|
| Всего                                 | 5590 | 2                     | 4                     | -                     |
| в том числе:                          |      |                       |                       |                       |
| расчеты с поставщиками и подрядчиками | 5591 | -                     | 4                     | -                     |
| расчеты с покупателями и заказчиками  | 5592 | 2                     | -                     | -                     |
| прочая задолженность                  | 5593 | -                     | -                     | -                     |
|                                       | 5594 | -                     | -                     | -                     |


  
**Руководитель**  
**Мамочкин Андрон**  
**Алексеевич**  
 (расшифровка подписи)


(Гавшин Д.А. по доверенности  
 №0304-291122/0000002 от  
 28.11.2022 г.)

3 марта 2025 г.

**6. Затраты на производство (расходы на продажу)\***

| Наименование показателя   | Код  | за 2024г. | за 2023г. |
|---|------|-----------|-----------|
| Материальные затраты  | 5610 | 16 359    | 16 633    |
| Расходы на оплату труда   | 5620 | 40 625    | 39 210    |
| Отчисления на социальные нужды  | 5630 | 7 497     | 7 294     |
| Амортизация   | 5640 | 17 808    | 19 067    |
| Прочие затраты  | 5650 | 26 610    | 31 228    |
| Итого по элементам  | 5660 | 108 899   | 113 432   |
| Фактическая себестоимость проданных товаров   | 5665 | 802 412   | 737 648   |
| Изменение остатков (прирост [-]): незавершенного производства, готовой продукции и др.    | 5670 | -         | -         |
| Изменение остатков (уменьшение [+]): незавершенного производства, готовой продукции и др. | 5680 | -         | -         |
| Итого расходы по обычным видам деятельности   | 5600 | 911 311   | 851 080   |

\* - Для организаций, осуществляющих торговую деятельность добавлена строка 5665, учитывающая фактическую себестоимость товаров



  
**Руководитель**  
**Мамочкин Андрон**  
**Алексеевич**  
 (расшифровка подписи)

(Гавшин Д.А. по доверенности  
 №0304-291122/0000002 от  
 28.11.2022 г.)

3 марта 2025 г.

## 7. Оценочные обязательства

| Наименование показателя                        | Код  | Остаток на начало года | Признано | Погашено | Списано как избыточная сумма | Остаток на конец периода |
|--|------|------------------------|----------|----------|------------------------------|--------------------------|
| Оценочные обязательства - всего                | 5700 | -                      | 3 635    | (2 414)  | (35)                         | 1 186                    |
| в том числе:                                   |      |                        |          |          |                              |                          |
| Резерв предстоящих расходов на оплату отпусков | 5701 | -                      | 3 635    | (2 414)  | (35)                         | 1 186                    |



  
**Руководитель «Элегия»** (подпись) \*
   
**Мамочкин Андрон Алексеевич**
  
 (расшифровка подписи)

(Гавшин Д.А. по доверенности №0304-291122/0000002 от 28.11.2022 г.)

3 марта 2025 г.

**8. Обеспечения обязательств**


| Наименование показателя | Код  | На 31 декабря 2024 г. | На 31 декабря 2023 г. | На 31 декабря 2022 г. |
|-------------------------|------|-----------------------|-----------------------|-----------------------|
| Полученные - всего      | 5800 | -                     | -                     | -                     |
| в том числе:            |      |                       |                       |                       |
| Выданные - всего        | 5801 | -                     | -                     | -                     |
| в том числе:            | 5810 | -                     | -                     | -                     |
|                         | 5811 | -                     | -                     | -                     |


  
 Руководитель **Мамочкин Андрон Алексеевич** (подпись)
   
 (расшифровка подписи)
   
 (Гавшин Д.А. по доверенности №0304-291122/0000002 от 28.11.2022 г.)

3 марта 2025 г.

## 9. Государственная помощь

| Наименование показателя            | Код  | за 2024г.      |                 | за 2023г.         |               |
|------------------------------------|------|----------------|-----------------|-------------------|---------------|
|                                    |      | На начало года | Получено за год | Возвращено за год | На конец года |
| Получено бюджетных средств - всего | 5900 | -              | -               | -                 | -             |
| в том числе:                       |      |                |                 |                   |               |
| на текущие расходы                 | 5901 | -              | -               | -                 | -             |
| на вложения во внеоборотные активы | 5905 | -              | -               | -                 | -             |
| Бюджетные кредиты - всего          |      |                |                 |                   |               |
| за 2024г.                          | 5910 | -              | -               | -                 | -             |
| за 2023г.                          | 5920 | -              | -               | -                 | -             |
| в том числе:                       |      |                |                 |                   |               |
| за 2024г.                          | 5911 | -              | -               | -                 | -             |
| за 2023г.                          | 5921 | -              | -               | -                 | -             |


  
**Руководитель** (подпись)
   
**Мамочкин Андрон**
  
**Алексеевич**
  
 (расшифровка подписи)

(Гавшин Д.А. по доверенности №0304-291122/0000002 от 28.11.2022 г.)

3 марта 2025 г.

**Общество с ограниченной ответственностью «Элегия»**  
Россия, 400048, г. Волгоград, ш. Авиаторов, дом 2, корпус А  
ИНН 3443125445, КПП 344301001,  
ОГРН 1153443024778, Р/с 40702810400454833798,  
к/сч 30101810500000000799, БИК 042202799  
**Тел/факс (8442) 722-722**

---

**Пояснения к бухгалтерскому балансу и отчету о финансовых результатах  
ООО «Элегия» за 2024 г.**

**1. Общие сведения**

ООО «Элегия», ИНН 3443125445 КПП 344301001, (далее – Общество) зарегистрировано «30» сентября 2015 г. в ИФНС по Дзержинскому району г. Волгограда, ОГРН 1153443024778, по адресу 400048, г. Волгоград, шоссе Авиаторов, дом 2А.

Учредителями Общества являются Мамочкин Алексей Владимирович, доля в уставном капитале 73,5%, что составляет – 7 350 000 (Семь миллионов триста пятьдесят тысяч) рублей, Маковой Алексей Викторович, доля в уставном капитале 17%, что составляет – 1 700 000 (Один миллион семьсот тысяч) рублей, Бородина Галина Афанасьевна, доля в уставном капитале 9,5%, что составляет – 950 000 (Девятьсот пятьдесят тысяч) рублей.

Уставный капитал Общества оплачен полностью.

Участники Общества несут ответственность за надзор за подготовкой годовой бухгалтерской отчетности ООО «Элегия».

Состав единоличного исполнительного органа Общества представлен следующим образом:

| Органы управления                | Наименование         | Состав  | Компетенция              |
|----------------------------------|----------------------|---|--------------------------|
| Единоличный исполнительный орган | Управляющая компания | Генеральный директор<br>Мамочкин Андрон<br>Алексеевич / ООО<br>«Торговый дом «Агат» | В соответствии с Уставом |

Ограничений полномочий у Генерального директора нет.

Основным видом деятельности, является «Торговля розничная легковыми автомобилями и легкими автотранспортными средствами в специализированных магазинах» (ОКВЭД 45.11.2). Общество ведет основную хозяйственную деятельность на территории Российской Федерации, имеет филиал КПП 302543001 по адресу: 414021, Астраханская обл., г. Астрахань, переулок Туркменский, 12Б и одно обособленное структурное подразделение КПП 302545001 по адресу: 414021, Астраханская обл., г. Астрахань, переулок Туркменский, 12Г.

Среднесписочная численность персонала Общества по состоянию на 31 декабря 2024 г. составила 36 человек.

## **Сведения об аудиторе**

Аудитором бухгалтерской отчетности Общества на 2024 год утверждено – ООО «Аудитор Поволжья», член СРО Саморегулируемая организация аудиторов Ассоциация «Содружество», ОРНЗ 12006027663.

## **2. Предпосылки формирования бухгалтерской отчетности**

При ведении бухгалтерского учета, в том числе при составлении бухгалтерской отчетности, Общество руководствовалось Федеральным законом от 06.12.2011 N 402-ФЗ "О бухгалтерском учете", Положением по ведению бухгалтерского учета и бухгалтерской отчетности в РФ, утвержденным Приказом Минфина России от 29.07.1998 №34н, действующими положениями по бухгалтерскому учету.

При подготовке бухгалтерской (финансовой) отчетности Общество исходило из допущения о том, что будет продолжать свою деятельность в обозримом будущем, и у него отсутствуют намерения и необходимость ликвидации или существенного сокращения деятельности, и, следовательно, обязательства будут погашаться в установленном порядке.

Несопоставимости данных за отчетный и предшествующий ему годы, методов оценки и существенных статей бухгалтерской отчетности при формировании бухгалтерской отчетности допущено не было.

Факты неприменения правил бухгалтерского учета в случаях, когда они не позволяют достоверно отразить имущественное состояние и финансовые результаты деятельности Общества, отсутствовали.

Значительная неопределенность в отношении событий и условий, которые могут породить существенные сомнения в применимости допущения непрерывности деятельности Общества, отсутствуют.

Бухгалтерская (финансовая) отчетность за 2024 год составлена до рассмотрения итогов деятельности организаций за отчетной период и не учитывает решений о распределении прибыли.

## **3. Основа составления бухгалтерской отчетности**

Бухгалтерская отчетность Общества сформирована исходя из действующих в РФ правил бухгалтерского учета и отчетности, и Федерального закона № 402 - ФЗ «О бухгалтерском учете». Существенных отступлений от правил ведения бухгалтерского учета и составления бухгалтерской отчетности в 2024 г. не возникало.

## **4. Учетная политика**

Положение по Учетной политике, применяемой Обществом, составлено в соответствии с положениями Федерального закона № 402-ФЗ «О бухгалтерском учете», требованиями ПБУ 1/2008 «Учетная политика организации», прочими действующими положениями, указаниями, инструкциями.

Учетная политика Общества разработана с соблюдением требований полноты, осмотрительности, приоритета содержания перед формой, непротиворечивости и рациональности. При формировании бухгалтерской (финансовой) отчетности Обществом применялись принципы имущественной обособленности и непрерывности деятельности, последовательности применения учетной политики, а также временной определенности фактов хозяйственной деятельности.

Общество применяет ФСБУ 6/2020 «Основные средства», ФСБУ 5/2019 «Запасы», ФСБУ 26/2020 «Капитальные вложения» начиная с бухгалтерской (финансовой) отчетности за 2022 год, ФСБУ 25/2018 «Бухгалтерский учет аренды» начиная с бухгалтерской (финансовой) отчетности за 2023 год. Последствия изменения учетной политики в связи с началом применения ФСБУ 6/2020, ФСБУ 26/2020 и ФСБУ 25/2018 отражаются Обществом без пересчета показателей предыдущих периодов.

В бухгалтерской отчетности за 2024 год сопоставимые показатели бухгалтерского баланса в части показателей 31.12.2022 г. и 31.12.2023 г. пересчитываются в отношении ФСБУ 6/2020 «Основные средства» и ФСБУ 5/2019 «Запасы». Сравнительные данные за 2023 год, представленные в отчете о финансовых результатах за 2024 год, не пересчитываются.

Согласно положениям учетной политики, Общество применяет следующие принципы учета и способы оценки активов и обязательств:

- Доходами от обычных видов деятельности является выручка от реализации услуг
- Признание выручки для целей бухгалтерского и налогового учета определяется по методу начисления, и признается в том отчетном периоде, в котором доходы имели место, независимо от фактического поступления денежных средств, имущества (работ, услуг) и (или) имущественных прав
- Коммерческие и управленческие расходы признаются в себестоимости проданных товаров, работ, услуг полностью в отчетном периоде их признания в качестве расходов по обычным видам деятельности
- Амортизация по объектам основных средств начисляется линейным способом
- Специальные коэффициенты к норме амортизации не применяются
- Переоценка основных средств не проводится
- При поступлении материалы учитываются на счете 10 «Материалы» по фактической себестоимости
- Оценка МПЗ при выбытии осуществляется по средней взвешенной себестоимости приобретения и заготовления группы МПЗ
- Стоимость покупных товаров в бухгалтерском учете формируется исходя из расходов на их приобретение
- В бухгалтерском балансе расходы будущих периодов отражаются в соответствии с условиями признания активов, установленными нормативными правовыми актами по бухгалтерскому учету, и подлежат списанию в порядке, установленном для списания стоимости активов данного вида
- Полученные займы учитываются в составе краткосрочных либо долгосрочных заемных средств, в соответствии с условиями договора. Если по состоянию на последний день отчетного периода срок погашения задолженности (по сумме займа, процентам) превышает 12 месяцев, обязательство отражается в составе долгосрочной кредиторской задолженности. В противном случае долг является краткосрочным обязательством.

#### **5. Активы и обязательства в иностранных валютах**

Общество в 2024 году не производило расчеты в иностранной валюте. Остатки на счетах учета на 31.12.2024 у Общества отсутствуют.

#### **6. Нематериальные активы**

В 2023 году для учета НМА Общество применяло ПБУ 14/2007, но после закрытия года и сдачи годовой бухгалтерской отчетности за 2023 год Обществом был осуществлен переход на ФСБУ 14/2022, применение которого стало обязательным с 2024 года. Переход был осуществлен в особом (упрощенном) порядке без ретроспективного пересчета сравнительных показателей. Этот порядок предполагает проведение единовременных корректировок в учетных данных на начало отчетного периода (конец периода, предшествующего отчетному), т. е. в межотчетный период. Таким образом, все изменения, связанные с переходом на ФСБУ 14/2022, в особом порядке отражены в учете после 31 декабря года, предшествующего году начала применения стандарта (после закрытия этого года и составления отчетности за этот год), но до 1 января года начала применения стандарта.

В связи с этим появилось расхождение в балансе между данными на конец 2023 года, отраженными в балансе за 2023 год, и данными на начало 2024 года.

Корректировки отчетных данных в связи с переходом на ФСБУ 14/2022 отражены в таблице

В тыс. руб.

| Наименование показателя                      | Код строки  | Сумма до корректировки | Корректировка в межотчетный период | Сумма после корректировки |
|--|-------------|------------------------|------------------------------------|---------------------------|
| <b>На 31 декабря 2023 г.</b>                 |             |                        |                                    |                           |
| <b>АКТИВ</b>                                 |             |                        |                                    |                           |
| <b>I. ВНЕОБОРОТНЫЕ АКТИВЫ</b>                |             |                        |                                    |                           |
| Нематериальные активы                        | 1110        | -                      | -                                  | -                         |
| Отложенные налоговые активы                  | 1180        | -                      | -                                  | -                         |
| Прочие внеоборотные активы                   | 1190        | 5                      | (3)                                | 2                         |
| <b>Итого по разделу I</b>                    | <b>1100</b> | <b>94 531</b>          | <b>(3)</b>                         | <b>94 528</b>             |
| <b>II. ОБОРОТНЫЕ АКТИВЫ</b>                  |             |                        |                                    |                           |
| Прочие оборотные активы                      | 1260        | -                      | -                                  | -                         |
| <b>Итого по разделу II</b>                   | <b>1200</b> | <b>284 384</b>         | <b>-</b>                           | <b>284 384</b>            |
| <b>БАЛАНС</b>                                | <b>1600</b> | <b>378 915</b>         | <b>(3)</b>                         | <b>378 912</b>            |
| <b>ПАССИВ</b>                                |             |                        |                                    |                           |
| <b>III. КАПИТАЛ И РЕЗЕРВЫ</b>                |             |                        |                                    |                           |
| Нераспределенная прибыль (непокрытый убыток) | 1370        | 92 265                 | (3)                                | 92 262                    |
| <b>Итого по разделу III</b>                  | <b>1300</b> | <b>102 265</b>         | <b>(3)</b>                         | <b>102 262</b>            |
| <b>IV. ДОЛГОСРОЧНЫЕ ОБЯЗАТЕЛЬСТВА</b>        |             |                        |                                    |                           |
| Отложенные налоговые обязательства           | 1420        | -                      | -                                  | -                         |
| <b>Итого по разделу IV</b>                   | <b>1400</b> | <b>244 324</b>         | <b>-</b>                           | <b>244 324</b>            |
| <b>V. КРАТКОСРОЧНЫЕ ОБЯЗАТЕЛЬСТВА</b>        |             |                        |                                    |                           |
| <b>Итого по разделу V</b>                    | <b>1500</b> | <b>32 326</b>          | <b>-</b>                           | <b>32 326</b>             |
| <b>БАЛАНС</b>                                | <b>1700</b> | <b>378 915</b>         | <b>(3)</b>                         | <b>378 912</b>            |

В 2024 году при принятии к бухгалтерскому учету активов в качестве нематериальных активов Общество руководствуется ФСБУ 14/2022 «Нематериальные активы», утвержденного Приказом Минфина РФ от 30.05.2022 г. № 86н., и лимитом, установленным в учетной политике: Организация не признает в составе НМА активы, удовлетворяющие признакам НМА, с первоначальной стоимостью, которая не превышает 100 000 руб.

Амортизация по нематериальным активам начисляется линейным способом, исходя из срока их полезного использования. Срок полезного использования нематериального актива определяется исходя из срока действия прав на данный НМА и ожидаемый срок использования НМА, в течение которого организация предполагает получать экономические выгоды.

## 7. Основные средства

При принятии к бухгалтерскому учету активов в качестве основных средств, Общество руководствуется ФСБУ 6/2020 «Основные средства», утвержденным приказом Минфина России от 17 сентября 2020 г. № 204н.

В составе основных средств отражены объекты, используемые для производства продукции, оказании услуг, либо для управленческих нужд Общества, со сроком службы более 12 месяцев, способные приносить экономические выгоды. Объекты основных средств приняты к учету по фактическим затратам на приобретение. Первоначальная стоимость объекта основных средств увеличивается на сумму капитальных вложений, связанных с улучшением и (или) восстановлением этого объекта в момент завершения таких капитальных вложений.

В отчетности основные средства отражаются по балансовой стоимости, которая представляет собой их первоначальную стоимость, уменьшенную на суммы накопленной амортизации за все время эксплуатации. Амортизация по объектам основных средств производилась линейным способом исходя из первоначальной или восстановительной стоимости (в случае проведения переоценки) объекта основных средств и нормы амортизации, начисленной исходя из срока полезного использования. Срок полезного использования объектов основных средств определяется исходя из ожидаемого периода времени, в течение которого объект будет приносить экономические выгоды. Начисление амортизации начинается с первого числа месяца, следующего за месяцем признания объекта основного средства в бухгалтерском учете и прекращается с первого числа месяца, следующего за месяцем его списания с учета.

Активы, стоимостью свыше 100 000 (Сто тысяч) рублей за единицу, относятся к объектам основных средств, за исключением несущественных активов.

Несущественными признаются активы, относящиеся к следующим группам: офисное оборудование, за исключением высокотехнологичной техники (серверы, коммутаторы, маршрутизаторы, системы хранения данных дисковые, АТС и прочие аналогичные единицы оборудования); производственный и хозяйственный инвентарь; другие виды ОС и стоимостью не более 100 000 (Сто тысяч) рублей за единицу.

Основные средства стоимостью не более 100 тыс. руб. за единицу отражаются в бухгалтерском учете в составе материально-производственных запасов.

Резерв предстоящих расходов на ремонт ОС не создавался.

Переоценка ОС в 2024 году не производилась.

Затраты на осуществление всех видов ремонта основных средств (текущего и капитального) включаются в расходы по обычным видам деятельности по мере производства ремонта в полной сумме в том отчетном периоде, когда они имели место.

Организация проводит проверку основных средств и капвложений на обесценение в порядке, установленном Международным стандартом финансовой отчетности (IAS) 36 "Обесценение активов".

Доходы и расходы от реализации и от ликвидации основных средств подлежат включению в составе прочих доходов и расходов отчета о финансовых результатах Общества.

По состоянию на 31.12.2024 отражены основные средства в сумме **30 910 тыс. руб.**

Сальдо на конец периода:

- счет 01 (основные средства) – 39 443 377 руб.
- счет 02 (амортизация основных средств) – (8 533 500) руб.
- счет 08.03 (строительство объектов ОС) – 0 руб.
- счет 08.04 (приобретение объектов ОС) – 0 руб.

Движение основных средств приведены в таблице:

| Основные средства           | на<br>01.01.2024 | Обороты       |                  | на 31.12.2024 |
|-----------------------------|------------------|---------------|------------------|---------------|
|                             |                  | Поступило     | Выбыло           |               |
| Первоначальная стоимость    | 111 462          | 76 695        | (148 712)        | 39 445        |
| Износ ОС                    | (25 325)         | (18 063)      | 34 853           | (8 535)       |
| <b>Остаточная стоимость</b> | <b>86 137</b>    | <b>58 632</b> | <b>(113 859)</b> | <b>30 910</b> |

## 8. Аренда

По арендованным основным средствам в бухгалтерском учете создаются и отражаются права пользования арендованными активами в соответствии с положениями ФСБУ 25/2018. Срок аренды для целей бухгалтерского учета рассчитывается исходя из сроков и условий, установленных договорами аренды. При отсутствии возможности определить срок аренды из условий договора по таким объектам срок аренды устанавливается в 60 месяцев.

Право пользования активом отражается на счете 01.03 «Аренднованное имущество». Стоимость права пользования активом погашается посредством амортизации, а величина обязательства по аренде увеличивается на сумму начисляемых процентов и уменьшается на сумму фактически уплаченных арендных платежей.

## 9. Материально-производственные запасы

Учет материально-производственных запасов осуществляется в соответствии с требованиями Федерального Стандарта «Запасы» (ФСБУ 5/2019), утвержденного приказом Минфина России от 15 ноября 2019 г. № 180н.

Учет МПЗ в бухгалтерском учете производится по фактической себестоимости без применения счета 15 «Заготовление и приобретение материальных ценностей». Списание материалов производится по средней себестоимости.

По состоянию на 31.12.2024 отражены запасы в сумме **72 474 тыс. руб.**

Сальдо на конец периода:

- счет 10 (материалы) – 798 609 руб.
- счет 41 (товары) – 71 675 504 руб.
- счет 14 (резервы под снижение стоимости материальных ценностей) – (0) руб.

При проведении проверки на обесценение запасов по состоянию на 31 декабря 2024 г. наличие неликвидных запасов, которые морально устарели и которые потеряли потребительские свойства, выявлены не были. Резерв по обесценению запасов на 31 декабря 2024 г. не создавался.

В соответствии с ФСБУ 5/2019 «Запасы», авансы, выданные поставщикам, в связи с приобретением, созданием, переработкой запасов, отражаются в бухгалтерском балансе по стр. 1260 «Прочие оборотный активы».

В соответствии с ФСБУ 6/2020 «Основные средства», авансы, выданные поставщикам, в связи с осуществлением капитальных вложений, отражаются в бухгалтерском балансе по стр. 1190 «Прочие внеоборотные активы».

Для сопоставимости данных бухгалтерского баланса по состоянию на 31.12.2024 с данными бухгалтерского баланса за период, предшествующий отчетному, отражены корректировки строк 1230 «Дебиторская задолженность», 1190 «Прочие внеоборотные активы», 1260 «Прочие оборотные активы»:

Корректировки отчетных данных в связи с переходом на ФСБУ 5/2019 и ФСБУ 6/2020 отражены в таблице

**В тыс. руб.**

| Наименование показателя       | Код строки  | Сумма до корректировки | Корректировка  | Сумма после корректировки |
|-------------------------------|-------------|------------------------|----------------|---------------------------|
| <b>На 31 декабря 2022 г.</b>  |             |                        |                |                           |
| <b>АКТИВ</b>                  |             |                        |                |                           |
| <b>I. ВНЕОБОРОТНЫЕ АКТИВЫ</b> |             |                        |                |                           |
| Прочие внеоборотные активы    | 1190        | 8                      | 4 097          | 4 105                     |
| <b>Итого по разделу I</b>     | <b>1100</b> | <b>87 821</b>          | <b>4 097</b>   | <b>91 918</b>             |
| <b>II. ОБОРОТНЫЕ АКТИВЫ</b>   |             |                        |                |                           |
| Дебиторская задолженность     | 1230        | 11 906                 | (4 387)        | 7 519                     |
| Прочие оборотные активы       | 1260        | 15                     | 290            | 305                       |
| <b>Итого по разделу II</b>    | <b>1200</b> | <b>65 159</b>          | <b>(4 097)</b> | <b>61 062</b>             |
| <b>БАЛАНС</b>                 | <b>1600</b> | <b>152 980</b>         |                | <b>152 980</b>            |
| <b>На 31 декабря 2023 г.</b>  |             |                        |                |                           |
| <b>АКТИВ</b>                  |             |                        |                |                           |
| <b>I. ВНЕОБОРОТНЫЕ АКТИВЫ</b> |             |                        |                |                           |
| Прочие внеоборотные активы    | 1190        | -                      | -              | -                         |
| <b>Итого по разделу I</b>     | <b>1100</b> | <b>-</b>               | <b>-</b>       | <b>-</b>                  |
| <b>II. ОБОРОТНЫЕ АКТИВЫ</b>   |             |                        |                |                           |
| Дебиторская задолженность     | 1230        | 95 741                 | (8 712)        | 87 029                    |
| Прочие оборотные активы       | 1260        | 1                      | 8 712          | 8 713                     |
| <b>Итого по разделу II</b>    | <b>1200</b> | <b>284 384</b>         |                | <b>284 384</b>            |
| <b>БАЛАНС</b>                 | <b>1600</b> | <b>378 912</b>         |                | <b>378 912</b>            |

## 10. Прочие оборотные активы

В этом разделе отражены расходы будущих периодов, учтенных на счете 97. К расходам будущих периодов относятся расходы, произведенные в отчетном периоде, но относящиеся к следующим отчетным периодам.

Расходы будущих периодов подлежат списанию равномерно в течение периода, к которому они относятся.

По состоянию на 31.12.2024 отражены прочие внеоборотные активы в сумме **0 тыс. руб.**, прочие оборотные активы в сумме **11 тыс. руб.**, дебиторская задолженность в сумме **247 тыс. руб.**

Сальдо на конец периода:

- счет 97 (расходы будущих периодов) – 257 741 руб.

Движение расходов будущих периодов по счету 97 приведены в таблице:

| <b>В тыс. руб.</b>        |                     |                     |            |              |                    |                    |
|---------------------------|---------------------|---------------------|------------|--------------|--------------------|--------------------|
| Расходы будущих периодов  | Сальдо Дт на начало | Сальдо Кт на начало | Дт оборот  | Кт оборот    | Сальдо Дт на конец | Сальдо Кт на конец |
| внеоборотные активы       | 2                   |                     | 2          | 4            | -                  |                    |
| оборотные активы          | 1                   |                     | 44         | 34           | 11                 |                    |
| дебиторская задолженность | 573                 |                     | 701        | 1 027        | 247                |                    |
| <b>Итого:</b>             | <b>576</b>          |                     | <b>747</b> | <b>1 065</b> | <b>258</b>         |                    |

## 11. Информация о Дебиторской и Кредиторской задолженности

Расчеты с дебиторами и кредиторами отражаются в бухгалтерской отчетности в суммах, вытекающих из условий договоров и первичных документов.

Классификация задолженности на краткосрочную и долгосрочную производится исходя из условий заключенных договоров, сложившихся фактов деятельности и намерений Общества.

Информация о дебиторской задолженности

| Наименование показателя                         | <b>В тыс. руб.</b>            |  |
|---|-------------------------------|--|
|   | На конец периода              |  |
|   | учтенная по условиям договора |  |
| Долгосрочная дебиторская задолженность – всего  | -                             |  |
| Краткосрочная дебиторская задолженность – всего | 45 202                        |  |
| <i>в том числе</i>                              |                               |  |
| Расчеты с поставщиками и подрядчиками           | 679                           |  |
| Расчеты с покупателями и заказчиками            | 42 573                        |  |
| Расчеты с подотчетными лицами                   | -                             |  |
| Расчеты по налогам и взносам                    | -                             |  |
| Прочая  | 1 950                         |  |

Информация о кредиторской задолженности

| Наименование показателя                          | <b>В тыс. руб.</b>            |  |
|--|-------------------------------|--|
|  | На конец периода              |  |
|  | учтенная по условиям договора |  |
| Долгосрочная кредиторская задолженность – всего  | 144                           |  |
| <i>в том числе</i>                               |                               |  |
| Арендные обязательства                           | 144                           |  |
| Краткосрочная кредиторская задолженность – всего | 26 956                        |  |
| <i>в том числе</i>                               |                               |  |
| Расчеты с поставщиками и подрядчиками            | 19 164                        |  |
| Расчеты с покупателями и заказчиками             | 247                           |  |
| Расчеты по налогам и взносам                     | 3 927                         |  |
| Расчеты с персоналом по оплате труда             | 1 614                         |  |
| Прочая   | 2 004                         |  |
| Прочие обязательства                             | -                             |  |

## 12. Кредиты и займы

По состоянию на 31.12.2024 г. Обществом получены долгосрочные займы от ООО «Торговый дом «Агат» на **88 850 тыс. руб.**, долгосрочные займы от физических лиц на **5 000 тыс. руб.**, начисленные проценты в сумме 749 тыс. руб.

### 13. Информация об оценочных обязательствах

Оценочные обязательства, признанные в связи с предстоящей оплатой отпусков, отражаются в бухгалтерском учете на счете 96 «Резервы предстоящих расходов» (п. 8 ПБУ 8/2010). Создание и увеличение оценочного обязательства отражается по кредиту счета, а использование и уменьшение по дебету счета.

Оценочные обязательства (резервы на оплату труда) формируются Обществом на последнее число каждого месяца по каждому работнику отдельно. Итоговая величина резерва за месяц определяется как сумма показателей начисленного резерва за месяц по всем работникам Общества.

Размер обязательства по состоянию на 31.12.2024 г. составляет **1 186 тыс. руб.**

В налоговом учете резервы на оплату отпусков Общество не создает.

### 14. Информация об отложенных налоговых обязательствах

По состоянию на 31.12.2024 г. Общество имеет отложенных налоговых обязательств на **0 тыс. руб.**

### 15. Расчет налога на прибыль

Текущим налогом на прибыль признается налог для целей налогообложения, рассчитанный в соответствии с требованиями 25 главы НК РФ и определенный в бухгалтерском учете исходя из величины условного налога на прибыль. Текущий налог на прибыль признается в отчетности в качестве обязательства перед бюджетом, равного неоплаченной величине налога на прибыль.

Условный расход (доход) по налогу на прибыль рассчитывается как произведение бухгалтерской прибыли (убытка) на ставку по налогу на прибыль, установленную законодательством Российской Федерации по налогам и сборам.

Общество находится на общей системе налогообложения. Сумма налога на прибыль за 2024 год составила **0 тыс. руб.** Ставка налога на прибыль **20%**.

### 16. Признание доходов

Доходы Общества подразделяются на доходы от обычных видов деятельности и прочие доходы (операционные, внереализационные и чрезвычайные доходы).

В целях бухгалтерского учета, выручка от оказания услуг признается по методу начисления, то есть по мере реализации товаров, работ, услуг, имущественных прав и отражается в отчетности в полном объеме. Выручка от прочих видов деятельности в целях бухгалтерского учета признается также по методу начисления.

**В тыс. руб.**

| Наименование                         | Сумма          |
|--------------------------------------|----------------|
| Доходы от обычных видов деятельности | 808 703        |
| Проценты к получению                 | -              |
| Прочие доходы                        | 58 303         |
| <b>ИТОГО:</b>                        | <b>867 006</b> |

### 17. Признание расходов

Расходы, в зависимости от характера и направлений деятельности подразделяются на расходы по обычным видам деятельности и прочие расходы (операционные, внереализационные и чрезвычайные расходы).

Расходы по обычным видам деятельности подразделяются на коммерческие, управленческие и прочие.

В бухгалтерском учете Управленческие расходы отражаются на счете 26 «Общехозяйственные расходы», Коммерческие расходы на счете 44 «Расходы на продажу», а Прочие расходы на счете 91.02

**В тыс. руб.**

| Наименование                          | Сумма     |
|---------------------------------------|-----------|
| Себестоимость продаж                  | (840 095) |
| Коммерческие и Управленческие расходы | (71 216)  |

|                   |                  |
|-------------------|------------------|
| Проценты к уплате | (8 468)          |
| Прочие расходы    | (13 023)         |
| <b>ИТОГО:</b>     | <b>(932 802)</b> |

## 18. Доходы и расходы

Основные показатели финансово-хозяйственной деятельности за 2024 год представлены в таблице:

|     |  | <b>В тыс. руб.</b>                    |
|-----|--|---------------------------------------|
| №   | Наименование показателей               | 2024 год<br>Сумма в тыс. руб. без НДС |
| 1   | Выручка от основного вида деятельности | 808 703                               |
| 2   | Себестоимость продаж                   | (840 095)                             |
| 3   | Коммерческие и Управленческие расходы  | (71 216)                              |
| 4   | Убыток от продаж                       | (102 608)                             |
| 5   | Прочие доходы, в том числе:            | 58 303                                |
| 5.1 | • проценты к получению                 | -                                     |
| 5.2 | • прочие доходы                        | 58 303                                |
| 6   | Прочие расходы, в том числе:           | (21 491)                              |
| 6.1 | • проценты к уплате                    | (8 468)                               |
| 6.2 | • прочие расходы                       | (13 023)                              |
| 7   | Убыток до налогообложения              | (65 796)                              |
| 8   | Налог на прибыль                       | -                                     |
| 9   | Чистый убыток                          | (49 398)                              |
| 10  | Совокупный финансовый результат        | (49 398)                              |

Общество по итогам работы за 2024 год сработало с убытком в сумме **49 398 тыс. руб.**

Законом № 176-ФЗ внесены изменения в статью 284 НК РФ, согласно которым налоговая ставка по налогу на прибыль устанавливается в размере 25% и применяется с 1 января 2025 года (подп. (а) п. 50 ст. 2, п. 2 ст. 8 Закона № 176-ФЗ).

Сумма отложенного налога на прибыль за 2024 год = 11 441 тыс. руб. (16 398 - 4 957) тыс. руб. - строка 2412 Отчета о финансовых результатах.

Сумма пересчитанных отложенных налоговых активов = 4 957 тыс. руб. - строка 2460 Отчета о финансовых результатах.

Корректировка отложенного налога отражена в составе строки 2460 «Прочее» в отчете о финансовых результатах в сумме 4 957 тыс. руб.

## 19. Нераспределенная прибыль (непокрытый убыток)

Структура нераспределенной прибыли (непокрытого убытка) представляет собой следующее:

| <b>В тыс. руб.</b>                                  |               |               |               |
|---|---------------|---------------|---------------|
| Наименование  | На 31.12.2024 | На 31.12.2023 | На 31.12.2022 |
| Нераспределенная прибыль (непокрытый убыток), ВСЕГО | 42 864        | 92 262        | 129 836       |
| в том числе:  |               |               |               |
| Нераспределенная прибыль прошлых лет                | 92 262        | 129 833       | 129 121       |
| Нераспределенная прибыль (убыток) отчетного года    | (49 398)      | (37 571)      | 715           |

Общая сумма чистого убытка за 2023 год составила **37 571 тыс. руб.**

## 20. Годовая инвентаризация

В целях обеспечения достоверных данных бухгалтерского учета перед составлением бухгалтерской отчетности, проведена годовая инвентаризация.

Инвентаризация основных средств, материально-производственных запасов, дебиторской и кредиторской задолженности, финансовых вложений, кредитов и займов, расчетов с бюджетом, резервов, денежных средств и расчетов с работниками проводилась в период с 17.12.2024 г. по 15.01.2025 г., недостачи и излишки не выявлены.

#### **21. Государственная помощь**

Общество в 2024 году не получало бюджетных средств в счет государственной помощи.

#### **22. Целевое финансирование**

Общество в 2024 году целевого финансирования из бюджета не получало.

#### **23. Информация о совершенных Обществом крупных сделках**

Сделки, признаваемые в соответствии с Федеральным законом «Об обществах с ограниченной ответственностью» крупными сделками, Обществом в 2024 году не совершались.

#### **24. Информация о сегменте**

Общество не использует ПБУ 12/2010 «Информация по сегментам», поэтому в данных пояснениях информация по сегментам не раскрывается.

#### **25. Информация о совместной деятельности**

В течении 2024 года Общество не принимало участия в совместной деятельности.

#### **26. Информация о прекращаемой деятельности**

В отчетном периоде прекращения каких-либо видов деятельности в Обществе не осуществлялось, также не принимались решения о мероприятиях, направленных на прекращение деятельности. Обществом не принимались решения о реорганизации и ликвидации.

#### **27. Информация о связанных сторонах (аффилированных лицах) и операциях с их участием**

В соответствии с ПБУ 11/2008 «Информация о связанных сторонах» связанными сторонами являются юридические и (или) физические лица, способные оказывать влияние на деятельность организации, составляющей бухгалтерскую отчетность, или на деятельность которых организация, составляющая бухгалтерскую отчетность, способна оказывать влияние. К таким лицам, в первую очередь, относятся физические и юридические лица, способные оказывать влияние на деятельность юридических и (или) физических лиц, осуществляющих предпринимательскую деятельность. Аффилированными лицами юридического лица являются среди прочего лица, принадлежащие к той группе лиц, к которой принадлежит данное юридическое лицо.

Метод ценообразования по операциям между связанными сторонами предполагает отношения на обычных рыночных условиях. Все взаиморасчеты между связанными сторонами производятся в форме безналичных платежей в сроки, установленные соответствующими договорами. Допускается проведения зачета встречных однородных обязательств.

Обороты за 2024 год со связанными сторонами:

Поставщики (аффилированные юридические лица):

| № п/п | Наименование организации | Сальдо на 01.01.2024 г., руб. |          | Обороты за период 2024 г., руб. |          | Сальдо на 01.01.2025 г., руб. |    |
|-------|--------------------------|-------------------------------|----------|---------------------------------|----------|-------------------------------|----|
|       |                          | Дт                            | Кт       | Дт                              | Кт       | Дт                            | Кт |
| 1     | ООО «Агат-Плюс»          |                               | 3 333,00 | 12 066,47                       | 8 733,47 |                               |    |

|    |                        |  |              |               |               |  |              |
|----|------------------------|--|--------------|---------------|---------------|--|--------------|
| 2  | ООО «ТД «Агат»         |  | 421 172,00   | 6 400 316,20  | 6 357 397,60  |  | 378 253,40   |
| 3  | ООО ТК «Агат-Логистик» |  | 1 336,07     | 403 071,38    | 533 855,31    |  | 132 120,00   |
| 4  | ООО «Альтаир»          |  |              | 1 399,67      | 1 399,67      |  |              |
| 5  | ООО «АртКар»           |  |              | 5 514,69      | 5 514,69      |  |              |
| 6  | ООО «Акцент-Авто»      |  | 98 503,28    | 302 890,19    | 223 628,91    |  | 19 242,00    |
| 7  | ООО «Лидер»            |  | 280 497,20   | 3 327 728,82  | 4 050 090,44  |  | 1 002 858,82 |
| 8  | ООО «Аксион»           |  | 10 983,45    | 7 407 430,57  | 7 400 527,52  |  | 4 080,40     |
| 9  | ООО «Графит»           |  | 165 255,00   | 2 278 856,00  | 2 123 901,00  |  | 10 300,00    |
| 10 | ООО «Максима Авто»     |  | 15 971,96    | 32 845,34     | 16 873,38     |  |              |
| 11 | ООО «Плюс»             |  | 87 310,00    | 959 250,00    | 871 940,00    |  |              |
| 12 | ООО «Форсаж»           |  |              | 687 192,00    | 774 360,00    |  | 87 168,00    |
| 13 | ООО «Поволжские сети»  |  |              | 1 269,14      | 1 269,14      |  |              |
| 14 | ООО «ПремьерАвто»      |  | 82 200,00    | 1 081 800,00  | 1 043 280,00  |  | 43 680,00    |
| 15 | ООО «РБЦ Волгоград»    |  | 113 700,00   | 1 444 260,00  | 1 451 520,00  |  | 120 960,00   |
| 16 | ООО «РенАвтоЦентр»     |  |              | 20 703,68     | 20 703,68     |  |              |
| 17 | ООО «Протон»           |  | 68 000,00    | 728 000,00    | 720 000,00    |  | 60 000,00    |
| 18 | ООО «Стелла»           |  |              | 31 381,55     | 222 092,78    |  | 190 711,23   |
| 19 | ООО «Топаз»            |  |              | 6 156 624,89  | 6 156 624,89  |  |              |
|    | ИТОГО                  |  | 1 348 261,96 | 31 282 600,59 | 31 983 712,48 |  | 2 049 373,85 |

Покупатели (аффилированные юридические лица):

| № п/п | Наименование организации | Сальдо на 01.01.2024 г., руб. |    | Обороты за период 2024 г., руб. |               | Сальдо на 01.01.2025 г., руб. |    |
|-------|--------------------------|-------------------------------|----|---------------------------------|---------------|-------------------------------|----|
|       |                          | Дт                            | Кт | Дт                              | Кт            | Дт                            | Кт |
| 1     | ООО «АВС-Сервис»         | 163 175,60                    |    |                                 | 163 175,60    |                               |    |
| 2     | ООО «Акцент-Авто»        | 59 156,24                     |    | 3 603 517,93                    | 2 066 914,17  | 1 595 760,00                  |    |
| 3     | ООО «ТД Агат-Авто»       |                               |    | 18 432,39                       | 18 432,39     |                               |    |
| 4     | ООО «Агат-Плюс»          | 430,24                        |    | 33 234,33                       | 22 012,46     | 11 652,11                     |    |
| 5     | ООО «Аксион»             | 56 540,03                     |    | 13 003 108,70                   | 13 059 648,73 |                               |    |
| 6     | ООО «Альтаир»            |                               |    | 3 532,86                        | 3 532,86      |                               |    |
| 7     | ООО «Меркурий»           |                               |    | 3 000,00                        | 3 000,00      |                               |    |
| 8     | ООО «ТопМоторс»          |                               |    | 464 251,90                      | 464 251,90    |                               |    |
| 9     | ООО «Лидер»              | 15 803,43                     |    | 91 015,71                       | 106 819,14    |                               |    |
| 10    | ООО «Альтернатива»       |                               |    | 3 409,74                        | 3 409,74      |                               |    |
| 11    | ООО «Максима Авто»       | 18 414 864,61                 |    | 706 819,48                      | 19 121 684,09 |                               |    |
| 12    | ООО «ОптикаАвто»         | 17 515 757,15                 |    | 150 000,00                      | 17 665 757,15 |                               |    |
| 13    | ООО «Поволжские сети»    |                               |    | 81 000,20                       | 79 607,14     | 1 393,06                      |    |

|    |                    |               |  |               |               |               |  |
|----|--------------------|---------------|--|---------------|---------------|---------------|--|
| 14 | ООО «РенАвтоЦентр» | 10 105,26     |  | 18 493,32     | 26 465,50     | 2 133,08      |  |
| 15 | ООО «Топаз»        |               |  | 70 369 193,71 | 47 123 648,95 | 23 245 544,76 |  |
|    | ИТОГО              | 36 235 832,56 |  | 88 549 010,27 | 99 928 359,82 | 24 856 483,01 |  |

**Прочие (аффилированные юридические лица):**

| № п/п | Наименование организации | Сальдо на 01.01.2024 г., руб. |              | Обороты за период 2024 г., руб. |                | Сальдо на 01.01.2025 г., руб. |              |
|-------|--------------------------|-------------------------------|--------------|---------------------------------|----------------|-------------------------------|--------------|
|       |                          | Дт                            | Кт           | Дт                              | Кт             | Дт                            | Кт           |
| 1     | ООО «Меркуртй»           |                               | 2 031 461,00 | 21 643 027,00                   | 21 317 322,00  |                               | 1 705 756,00 |
| 2     | ООО «Агат-Плюс»          | 1 485 000,00                  |              | 2 130 100,00                    | 3 615 100,00   |                               |              |
| 3     | ООО «Акцент»             |                               |              | 2 000 000,00                    | 2 000 000,00   |                               |              |
|       | ООО «Аксион»             |                               | 510 000,00   | 134 185 300,00                  | 133 675 300,00 |                               |              |
|       | ООО «Акцент-Авто»        |                               |              | 45 813 100,00                   | 44 822 100,00  | 991 000,00                    |              |
|       | ООО «ТД «Агат»           | 111 545,59                    |              |                                 | 111 545,59     |                               |              |
|       | ИТОГО                    | 1 596 545,59                  | 2 541 461,00 | 205 771 527,00                  | 205 541 367,59 | 991 000,00                    | 1 705 756,00 |

**Заимодавец (аффилированное юридическое лицо):**

| № п/п | Наименование организации | Сальдо на 01.01.2024 г., руб. |                | Обороты за период 2024 г., руб. |                | Сальдо на 01.01.2025 г., руб. |               |
|-------|--------------------------|-------------------------------|----------------|---------------------------------|----------------|-------------------------------|---------------|
|       |                          | Дт                            | Кт             | Дт                              | Кт             | Дт                            | Кт            |
| 1     | ООО «ТД «Агат»           |                               | 176 609 701,41 | 1 046 159 701,41                | 959 124 186,54 |                               | 89 574 186,54 |
|       | ИТОГО                    |                               | 176 609 701,41 | 1 046 159 701,41                | 959 124 186,54 |                               | 89 574 186,54 |

**28. Условные обязательства**

- а) Резервного капитала, резервов, формируемых из чистой нераспределенной прибыли – нет.
- б) Резерв по сомнительным долгам на 31.12.2024 составляет 5 646 тыс. руб.
- в) Оценочные резервы по оплате отпусков на 31.12.2024 составляют 1 186 тыс. руб.
- г) Резерв под снижение стоимости материальных ценностей на 31.12.2024 составляет 0 тыс. руб.
- д) Учитываемых в соответствии с Положением по бухгалтерскому учету «Учет расчетов по налогу на прибыль организаций» ПБУ 18/02, утвержденным Приказом Министерства финансов РФ от 19 ноября 2002 г. №114н сумм, которые оказывают влияние на величину налога на прибыль организаций, подлежащего уплате в следующем за отчетным или в последующих отчетных периодах на 31.12.2024 составляет:
  - отложенный налоговый актив – 24 787 тыс. руб.
  - отложенное налоговое обязательство – 0 тыс. руб.

**29. Выплаты исполнительному органу**

В течении отчетного периода генеральному директору выплаты в виде вознаграждения в рамках трудовых отношений в пределах начисленной заработной платы, квартальные премии, разовые премии и премии по итогам работы за год не производились.

Иных выплат (компенсаций лечения, медицинского обслуживания, коммунальных услуг и т.п.) не производилось.

### 30. Вознаграждение Членам Совета директоров и ревизионной комиссии

Совет директоров не предусмотрен. Членам ревизионной комиссии вознаграждений, компенсаций и иных выплат не производилось.

### 31. Вознаграждения участникам Общества

Выплаты дивидендов, иных вознаграждений и компенсаций участникам Общества в 2024 году не производилось.

### 32. Вознаграждение управленческому персоналу

К управленческому персоналу относятся должностные лица Общества, наделенные полномочиями и ответственностью в вопросах планирования, руководства и контроля над деятельностью организации (директор филиала ООО «Элегия» в г. Астрахань).

Размер выплат управленческому персоналу Общества в 2024 году составляет **5 355 тыс. руб.**

### 33. Информация о бенефициарах

Сведения о бенефициарном владельце ООО «Элегия» по состоянию на 31 декабря 2024 г.

|  |   |
|--|---|
| ФИО  | Мамочкин Алексей Владимирович   |
| Дата и место рождения  | 30.08.1966  |
| Гражданство  | РФ  |
| Реквизиты документа, удостоверяющего личность  | Паспорт гражданина РФ 22 11 758050<br>Выдан ОУФМС России по Нижегородской области в Нижегородском районе города Нижнего Новгорода<br>Дата выдачи 20.09.2011 г.<br>Код подразделения 520-005 |
| ИНН  | 526015225043  |
| Данные миграционной карты (если имеется)   | -   |
| Данные документа, подтверждающего право иностранного гражданина или лица без гражданства на пребывание (проживание) в Российской Федерации | -   |
| Относится ли физическое лицо к одной из указанных категорий публичных должностных лиц (ПДЛ)*   | нет   |
| Состоит ли физическое лицо в родстве с указанными категориями ПДЛ  | нет   |

В отчетном периоде с бенефициарами финансово-хозяйственных операций не было.

### 34. События после отчетной даты

События после отчетной даты 31 декабря 2024 г., которые могли бы оказать существенное влияние на финансовое положение Общества – отсутствуют.

### 35. Непрерывность деятельности

Общество осуществляет свою деятельность на территории Российской Федерации. В течение 2024 года на российскую экономику оказывали влияние такие факторы, как геополитическая обстановка, ограничения, введенные в отношении Российской Федерации и ее экономических субъектов отдельными государствами и их объединениями.

Финансовые санкции, введенные рядом иностранных государств в отношении юридических и физических лиц, в связи с проведением специальной военной операции на территориях ДНР, ЛНР и Украины не затронули напрямую деятельность Общества и связанных с ним сторон.

Руководство Общества произвело оценку способности организации продолжать свою деятельность в обозримом будущем, приняв во внимание всю доступную информацию о будущем, срок которого составляет не меньше двенадцати месяцев после окончания

отчётного периода. По оценке руководства, у Общества отсутствует существенная неопределённость в отношении событий или условий, которые могут вызвать значительные сомнения в способности организации продолжить свою деятельность в обозримом будущем. Годовая бухгалтерская отчетность Общества составлена исходя из допущения непрерывности деятельности.

Долгосрочные последствия сложившейся экономической ситуации сложно прогнозировать, и текущие ожидания и оценки руководства могут отличаться от фактических результатов. Руководство Общества полагает, что им предпринимаются все необходимые меры для сохранения финансовой устойчивости Общества в сложившихся обстоятельствах.

Однако, данный вывод основывается на информации, доступной на момент подписания бухгалтерской отчетности за 2024 год и влияние дальнейших событий на деятельность Общества в дальнейшем может отличаться от оценки руководства.

По итогам 2024 года Общество получило чистый убыток в сумме 49 398 тыс. руб. По состоянию на 31.12.2024 г. чистые активы Общества составляют 52 864 тыс. руб.

В настоящее время, несмотря на серьезные проблемы в финансовом секторе экономики и в промышленности в целом, Общество продолжает работать, осуществляя производственно-хозяйственную деятельность. Общество своевременно выплачивает заработную плату сотрудникам, своевременно уплачивает налоги в бюджеты всех уровней. Общество планирует продолжать свою деятельность в 2025 году.

### 36. Политика в отношении управления рисками

В процессе хозяйственной деятельности Общество подвергается влиянию отраслевых, правовых и прочих внутренних и внешних факторов. В связи с этим возникают различные риски, способные существенно влиять на финансовое положение и финансовые результаты деятельности Общества.

|                                   |   |
|-----------------------------------|---|
| Риск изменения процентной ставки  | Руководство считает, что Общество не подвержено риску изменения процентной ставки в отношении его активов и обязательств, так как отсутствуют операции кредитования   |
| Кредитные риски                   | Общество подвержено кредитному риску, а именно риску того, что Общество понесет убыток вследствие того, что контрагенты не смогут исполнить свои обязательства перед ним.   |
| Финансовые риски                  | Несмотря на своевременное погашение собственных обязательств, общество может быть подвержено риску ликвидности в связи с кризисом в финансовых институтах, высоким уровнем инфляции. Эти факторы могут влиять на величину денежного потока и, как следствие, привести к возникновению дефицита ликвидности и источников финансирования.   |
| Правовые (регуляторные) риски     | Общество не исключает возможности быть подверженным правовому риску в связи с изменением налогового законодательства на внутреннем рынке.<br>Руководство Общества считает, что существует риск того, что трактовка налоговыми органами положений налогового законодательства применительно к операциям и деятельности Общества может не совпадать с их трактовкой руководством Общества. В результате порядок отражения операций может быть оспорен налоговыми органами, что может повлечь доначисление налогов, штрафов и пеней, суммы которых определяются результатами отдельных налоговых проверок и иных мероприятий контроля. В случае несоответствия трактовок налогового законодательства могут возникать разногласия по налоговым обязательствам Общества.<br>Общество исключает возможности быть подверженным правовому риску, связанному с изменением валютного и таможенного регулирования, налогового законодательства на внешнем рынке, в связи с тем, что не осуществляет внешнеторговые операции. |
| Репутационный риск                | Общество исключает возможности быть подверженным репутационному риску в связи с уменьшением числа заказчиков организации вследствие негативного представления о качестве реализуемых услуг, соблюдении сроков оказания услуг, участии в ценовом сговоре.  |
| Риск начала процедуры банкротства | Руководство Общества исключает возможности быть подверженным риску начала процедуры банкротства, в связи с тем, что Общество имеет возможность своевременно и в полном объеме погасить имеющиеся на отчетную дату финансовые обязательства.   |
| Страновые и региональные риски    | Руководство Общества не исключает возможности быть подверженным риску, связанному с возможными введением чрезвычайного положения, повышенной опасностью стихийных бедствий и т.п.   |

Вышеуказанные риски не оказали существенного негативного влияния на деятельность Общества в отчетном году.

Руководитель



Мамочкин Андрон Алексеевич  
(Гавшин Д.А. по доверенности  
№0304/291122/0000002 от 28.11.2022 г.)

«03» марта 2025 года