

Пояснительная записка к бухгалтерской отчетности

1. Сведения об организации

Наименование юридического лица:

ПРОФЕССИОНАЛЬНОЕ ОБРАЗОВАТЕЛЬНОЕ УЧРЕЖДЕНИЕ "СУЗУНСКИЙ СПОРТИВНО-ТЕХНИЧЕСКИЙ КЛУБ" РЕГИОНАЛЬНОГО ОТДЕЛЕНИЯ ОБЩЕРОССИЙСКОЙ ОБЩЕСТВЕННО-ГОСУДАРСТВЕННОЙ ОРГАНИЗАЦИИ "ДОБРОВОЛЬНОЕ ОБЩЕСТВО СОДЕЙСТВИЯ АРМИИ, АВИАЦИИ И ФЛОТУ РОССИИ" НОВОСИБИРСКОЙ ОБЛАСТИ

Идентификационный номер налогоплательщика (ИНН): 5436110032

Код причины постановки на учет (КПП): 543601001

Основным видом деятельности, который является преобладающим и имеет приоритетное значение для организации, является деятельность школ подготовки водителей автотранспортных средств (ОКВЭД 85.42.1).

2. Анализ финансового положения ПРОФЕССИОНАЛЬНОЕ ОБРАЗОВАТЕЛЬНОЕ УЧРЕЖДЕНИЕ "СУЗУНСКИЙ СПОРТИВНО-ТЕХНИЧЕСКИЙ КЛУБ" РЕГИОНАЛЬНОГО ОТДЕЛЕНИЯ ОБЩЕРОССИЙСКОЙ ОБЩЕСТВЕННО-ГОСУДАРСТВЕННОЙ ОРГАНИЗАЦИИ "ДОБРОВОЛЬНОЕ ОБЩЕСТВО СОДЕЙСТВИЯ АРМИИ, АВИАЦИИ И ФЛОТУ РОССИИ" НОВОСИБИРСКОЙ ОБЛАСТИ

2.1. Структура имущества и источники его формирования

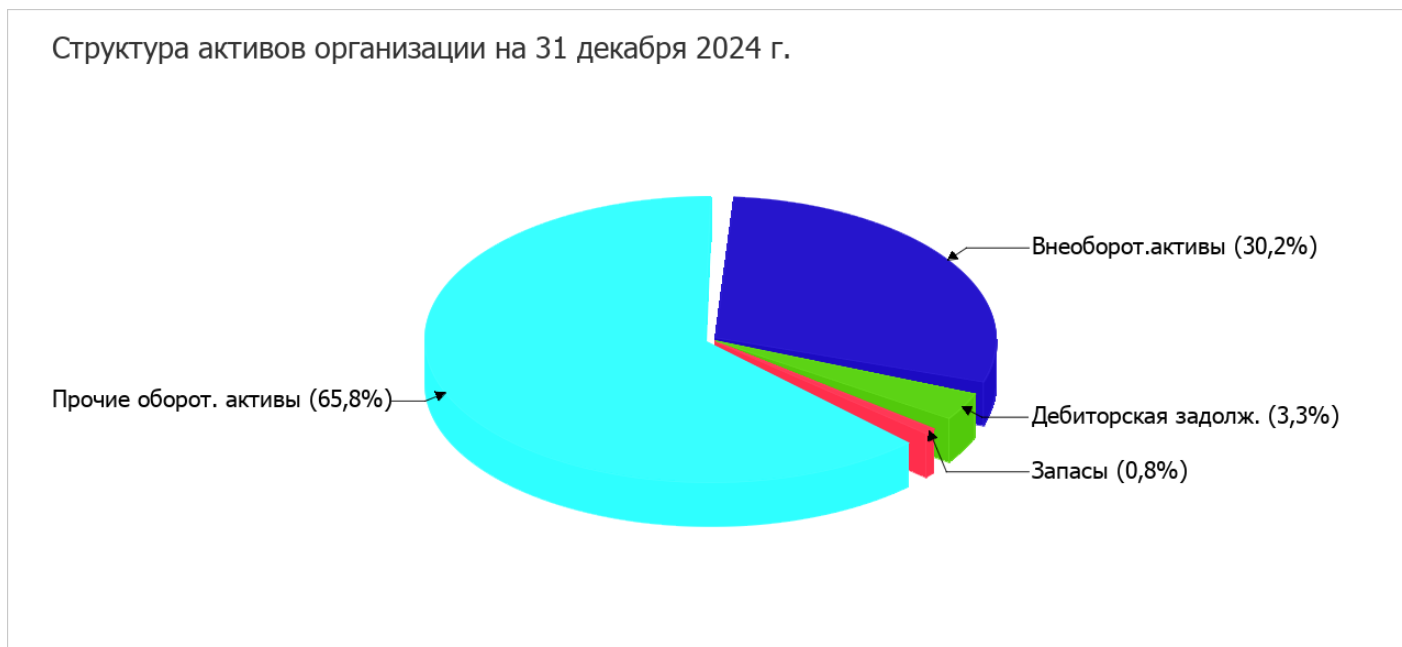
Показатель	Значение показателя				Изменение за анализируемый период	
	в тыс. руб.		в % к валюте баланса		тыс. руб. (гр.3- гр.2)	± % ((гр.3- гр.2) : гр.2)
	31.12.2023	31.12.2024	на начало анализируемого периода (31.12.2023)	на конец анализируемого периода (31.12.2024)		
Актив						
1. Внеоборотные активы	2 184	2 060	39,4	30,2	-124	-5,7
в том числе: основные средства	1 410	2 060	25,4	30,2	+650	+46,1
нематериальные активы	-	-	-	-	-	-
2. Оборотные, всего	3 365	4 769	60,6	69,8	+1 404	+41,7
в том числе: запасы	495	52	8,9	0,8	-443	-89,5
дебиторская задолженность	162	222	2,9	3,3	+60	+37
денежные средства и краткосрочные финансовые вложения	2 648	4 435	47,7	64,9	+1 787	+67,5
Пассив						

Показатель	Значение показателя				Изменение за анализируемый период	
	в тыс. руб.		в % к валюте баланса		тыс. руб. (гр.3- гр.2)	± % ((гр.3- гр.2) : гр.2)
	31.12.2023	31.12.2024	на начало анализируемого периода (31.12.2023)	на конец анализируемого периода (31.12.2024)		
1. Собственный капитал	–	–	–	–	–	–
Справочно: Чистые активы	4 609	4 890	83,1	71,6	+281	+6,1
2. Долгосрочные обязательства, всего	–	–	–	–	–	–
в том числе: заемные средства	–	–	–	–	–	–
3. Краткосрочные обязательства*, всего	940	1 939	16,9	28,4	+999	+106,3
в том числе: заемные средства	–	–	–	–	–	–
Валюта баланса	5 549	6 829	100	100	+1 280	+23,1

* Без доходов будущих периодов, возникших в связи с безвозмездным получением имущества и государственной помощи, включенных в собственный капитал.

Из представленных в первой части таблицы данных видно, что на 31 декабря 2024 г. в активах организации доля внеоборотных средств составляет 1/3, а текущих активов, соответственно, 2/3. Активы организации в течение анализируемого периода увеличились на 1 280 тыс. руб. (на 23,1%).

Наглядно соотношение основных групп активов организации представлено ниже на диаграмме:



Рост величины активов организации связан, в первую очередь, с ростом следующих позиций актива бухгалтерского баланса (в скобках указана доля изменения статьи в общей сумме всех положительно изменившихся статей):

- денежные средства и денежные эквиваленты – 1 787 тыс. руб. (71,6%)
- основные средства – 650 тыс. руб. (26%)

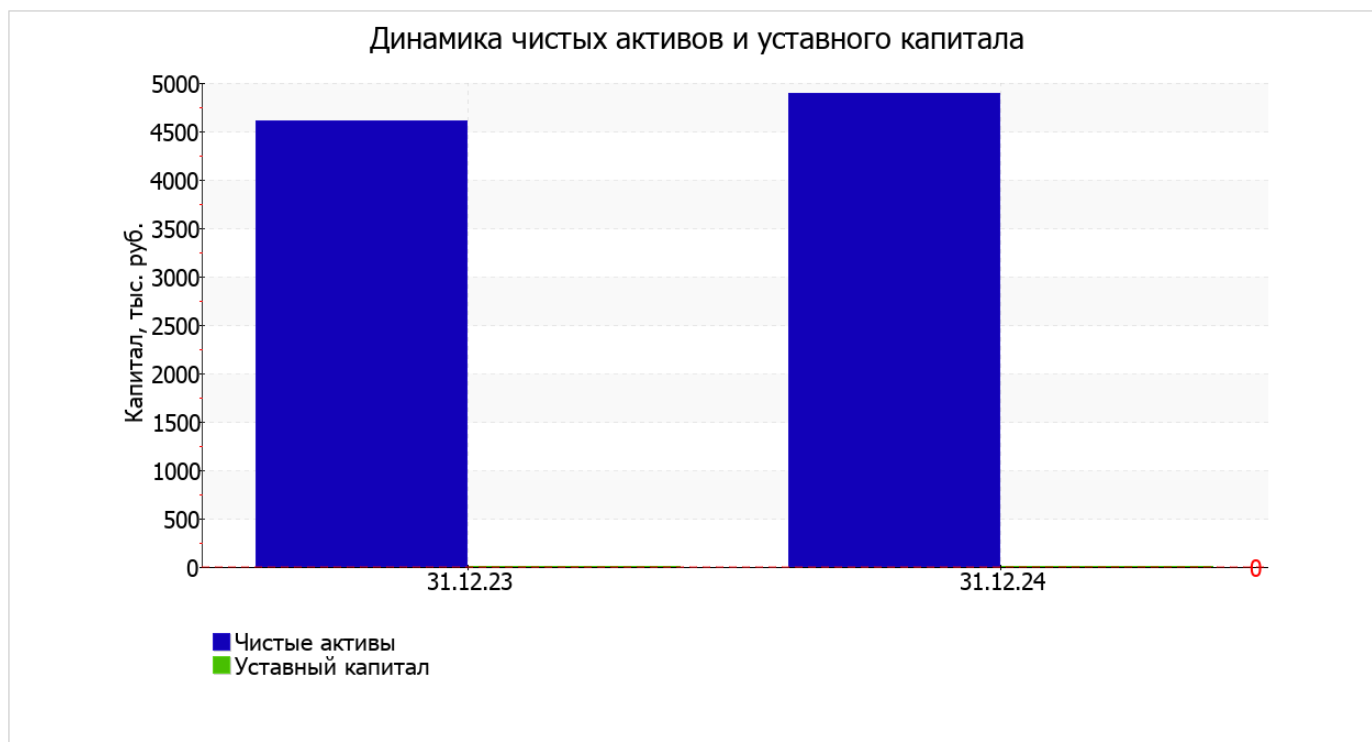
Одновременно, в пассиве баланса прирост произошел по строке "кредиторская задолженность" (+999 тыс. руб., или 100% вклада в прирост пассивов организации за весь рассматриваемый период).

Среди отрицательно изменившихся статей баланса можно выделить "доходные вложения в материальные ценности (инвестиционная недвижимость)" в активе (-774 тыс. руб.).

2.2. Чистые активы организации

Показатель	Значение показателя				Изменение	
	в тыс. руб.		в % к валюте баланса		тыс. руб. (гр.3- гр.2)	± % ((гр.3- гр.2) : гр.2)
	31.12.2023	31.12.2024	на начало анализируемого периода (31.12.2023)	на конец анализируемого периода (31.12.2024)		
1. Чистые активы	4 609	4 890	83,1	71,6	+281	+6,1
2. Уставный капитал	–	–	–	–	–	–
3. Превышение чистых активов над уставным капиталом (стр.1-стр.2)	4 609	4 890	83,1	71,6	+281	+6,1

Имеющаяся величина чистых активов положительно характеризует финансовое положение, полностью удовлетворяя требованиям нормативных актов к величине чистых активов организации. К тому же, определив текущее состояние показателя, необходимо отметить увеличение чистых активов на 6,1% за весь рассматриваемый период. Превышение чистых активов над уставным капиталом и в то же время их увеличение за период говорит о хорошем финансовом положении организации по данному признаку. Ниже на графике представлено изменение чистых активов и уставного капитала.



2.3. Анализ финансовой устойчивости организации

2.3.1. Основные показатели финансовой устойчивости организации

Показатель	Значение показателя		Изменение показателя (гр.3-гр.2)	Описание показателя и его нормативное значение
	31.12.2023	31.12.2024		
Коэффициент автономии	0	0	–	Отношение собственного капитала к общей сумме капитала. нормальное значение для данной отрасли: 0,5 и более (оптимальное 0,6-0,75).
Коэффициент обеспеченности собственными оборотными средствами	-0,65	-0,43	+0,22	Отношение собственных оборотных средств к оборотным активам. нормальное значение: 0,1 и более.
Коэффициент покрытия инвестиций	0	0	–	Отношение собственного капитала и долгосрочных обязательств к общей сумме капитала. нормальное значение: 0,75 и более.
Коэффициент маневренности собственного капитала	–	–	–	Отношение собственных оборотных средств к источникам собственных средств. нормальное значение: 0,2 и более.(коэффициент не рассчитывается при отрицательном собственном капитале)
Коэффициент обеспеченности запасов	-4,41	-39,62	-35,21	Отношение собственных оборотных средств к стоимости запасов. нормальное значение: не менее 0,5.
Коэффициент краткосрочной задолженности	1	1	–	Отношение краткосрочной задолженности к общей сумме задолженности.

коэффициент обеспеченности собственными оборотными средствами по состоянию на 31.12.2024 составил **-0,43**. коэффициент обеспеченности собственными оборотными средствами за год вырос на **0,22**. на последний день анализируемого периода значение коэффициента не соответствует нормативному и находится в области критических значений.

изменений коэффициента покрытия инвестиций за весь анализируемый период не отмечено, значение осталось на уровне **0**. Значение коэффициента на 31.12.2024 значительно ниже нормы.

за весь рассматриваемый период произошло стремительное уменьшение коэффициента обеспеченности материальных запасов – на **35,21** (до **-39,62**). на 31 декабря 2024 г. значение коэффициента обеспеченности материальных запасов не соответствует нормативному, находясь в области критических значений.

Коэффициент краткосрочной задолженности организации показывает на отсутствие долгосрочной задолженности при 100% краткосрочной.

2.4. Ликвидность

Показатель ликвидности	Значение показателя		Изменение показателя (гр.3 - гр.2)	Расчет, рекомендованное значение
	31.12.2023	31.12.2024		
1. Коэффициент текущей (общей) ликвидности	3,58	2,46	-1,12	Отношение текущих активов к краткосрочным обязательствам. нормальное значение: не менее 1,8.
2. Коэффициент быстрой (промежуточной) ликвидности	2,99	2,4	-0,59	Отношение ликвидных активов к краткосрочным обязательствам. нормальное значение для данной отрасли: не менее 1.
3. Коэффициент абсолютной ликвидности	2,82	2,29	-0,53	Отношение высоколиквидных активов к краткосрочным обязательствам. нормальное значение для данной отрасли: не менее 0,3.

[На конец периода] при норме 1,8 коэффициент текущей (общей) ликвидности имеет значение **2,46**. При этом за весь анализируемый период имело место ухудшение значения показателя – коэффициент текущей ликвидности снизился на **-1,12**.

Для коэффициента быстрой ликвидности нормативным значением является 1. В данном случае его значение составило **2,4**. Это свидетельствует о достаточности ликвидных активов (т. е. наличности и других активов, которые можно легко обратить в денежные средства) для погашения краткосрочной кредиторской задолженности.

Третий из коэффициентов, характеризующий способность организации погасить всю или часть краткосрочной задолженности за счет денежных средств и краткосрочных финансовых вложений, имеет значение, соответствующее допустимому (**2,29**). В тоже время за весь рассматриваемый период коэффициент снизился на **-0,53**.

3. Анализ эффективности деятельности организации

3.1. Обзор результатов деятельности

В приведенной ниже таблице обобщены основные финансовые результаты деятельности ПРОФЕССИОНАЛЬНОЕ ОБРАЗОВАТЕЛЬНОЕ УЧРЕЖДЕНИЕ "СУЗУНСКИЙ СПОРТИВНО-ТЕХНИЧЕСКИЙ КЛУБ" РЕГИОНАЛЬНОГО ОТДЕЛЕНИЯ ОБЩЕРОССИЙСКОЙ ОБЩЕСТВЕННО-ГОСУДАРСТВЕННОЙ ОРГАНИЗАЦИИ "ДОБРОВОЛЬНОЕ ОБЩЕСТВО СОДЕЙСТВИЯ АРМИИ, АВИАЦИИ И ФЛОТУ РОССИИ" НОВОСИБИРСКОЙ ОБЛАСТИ за весь рассматриваемый период и аналогичный период прошлого года.

Как видно из "Отчета о финансовых результатах", за весь рассматриваемый период организация получила прибыль от продаж в размере 597 тыс. руб., что составило 7,3% от выручки. По сравнению с аналогичным периодом прошлого года прибыль от продаж снизилась на 323 тыс. руб., или на 35,1%.

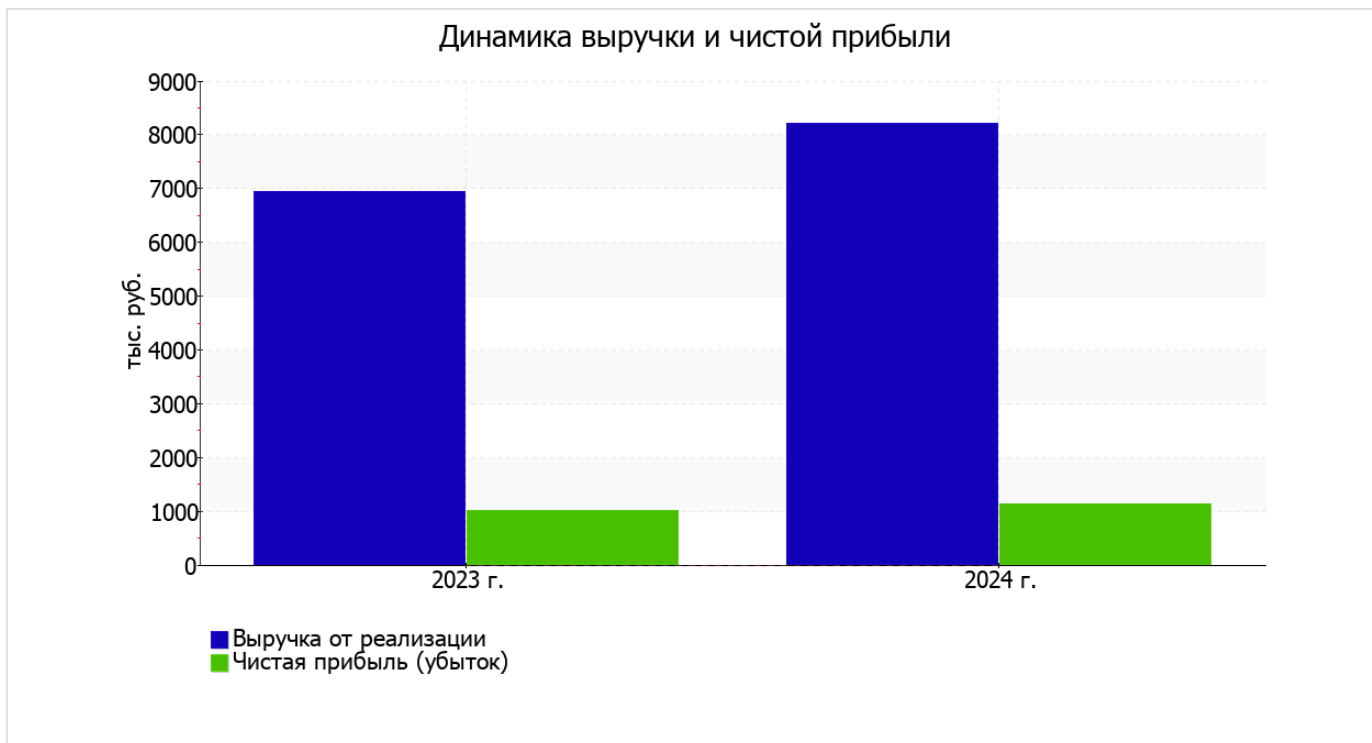
По сравнению с прошлым периодом в текущем выросла как выручка от продаж, так и расходы по обычным видам деятельности (на 1 261 и 1 584 тыс. руб. соответственно). Причем в процентном отношении изменение расходов (+26,3%) опережает изменение выручки (+18,2%)

Обратив внимание на строку 2220 формы №2 можно отметить, что организация как и в прошлом году не использовала возможность учитывать общехозяйственные расходы в качестве условно-постоянных, включая их ежемесячно в себестоимость производимой продукции (выполняемых работ, оказываемых услуг). Поэтому показатель "Управленческие расходы" за отчетный период в форме №2 отсутствует.

прибыль от прочих операций за год составила 233 тыс. руб., что на 364 тыс. руб. больше, чем сальдо прочих доходов-расходов за аналогичный период прошлого года. При этом величина прибыли от прочих операций составляет 39% от абсолютной величины прибыли от продаж за анализируемый период.

Показатель	Значение показателя, тыс. руб.		Изменение показателя		Средне- годовая величина, тыс. руб.
	2023 г.	2024 г.	тыс. руб. (гр.3 - гр.2)	± % ((3-2) : 2)	
1. Выручка	6 947	8 208	+1 261	+18,2	7 578
2. Расходы по обычным видам деятельности	6 027	7 611	+1 584	+26,3	6 819
3. Прибыль (убыток) от продаж (1-2)	920	597	-323	-35,1	759
4. Прочие доходы и расходы, кроме процентов к уплате	-131	233	+364	↑	51
5. ЕВІТ (прибыль до уплаты процентов и налогов) (3+4)	789	830	+41	+5,2	810
6. Проценты к уплате	-	-	-	-	-
7. Налог на прибыль, изменение налоговых активов и прочее	230	305	+75	+32,6	268
8. Чистая прибыль (убыток) (5-6+7)	1 019	1 135	+116	+11,4	1 077
Справочно: Совокупный финансовый результат периода	1 019	1 135	+116	+11,4	1 077
Изменение за период нераспределенной прибыли (непокрытого убытка) по данным бухгалтерского баланса (измен. стр. 1370)	x	-	x	x	x

Ниже на графике наглядно представлено изменение выручки и прибыли ПРОФЕССИОНАЛЬНОЕ ОБРАЗОВАТЕЛЬНОЕ УЧРЕЖДЕНИЕ "СУЗУНСКИЙ СПОРТИВНО-ТЕХНИЧЕСКИЙ КЛУБ" РЕГИОНАЛЬНОГО ОТДЕЛЕНИЯ ОБЩЕРОССИЙСКОЙ ОБЩЕСТВЕННО-ГОСУДАРСТВЕННОЙ ОРГАНИЗАЦИИ "ДОБРОВОЛЬНОЕ ОБЩЕСТВО СОДЕЙСТВИЯ АРМИИ, АВИАЦИИ И ФЛОТУ РОССИИ" НОВОСИБИРСКОЙ ОБЛАСТИ в течение всего анализируемого периода.



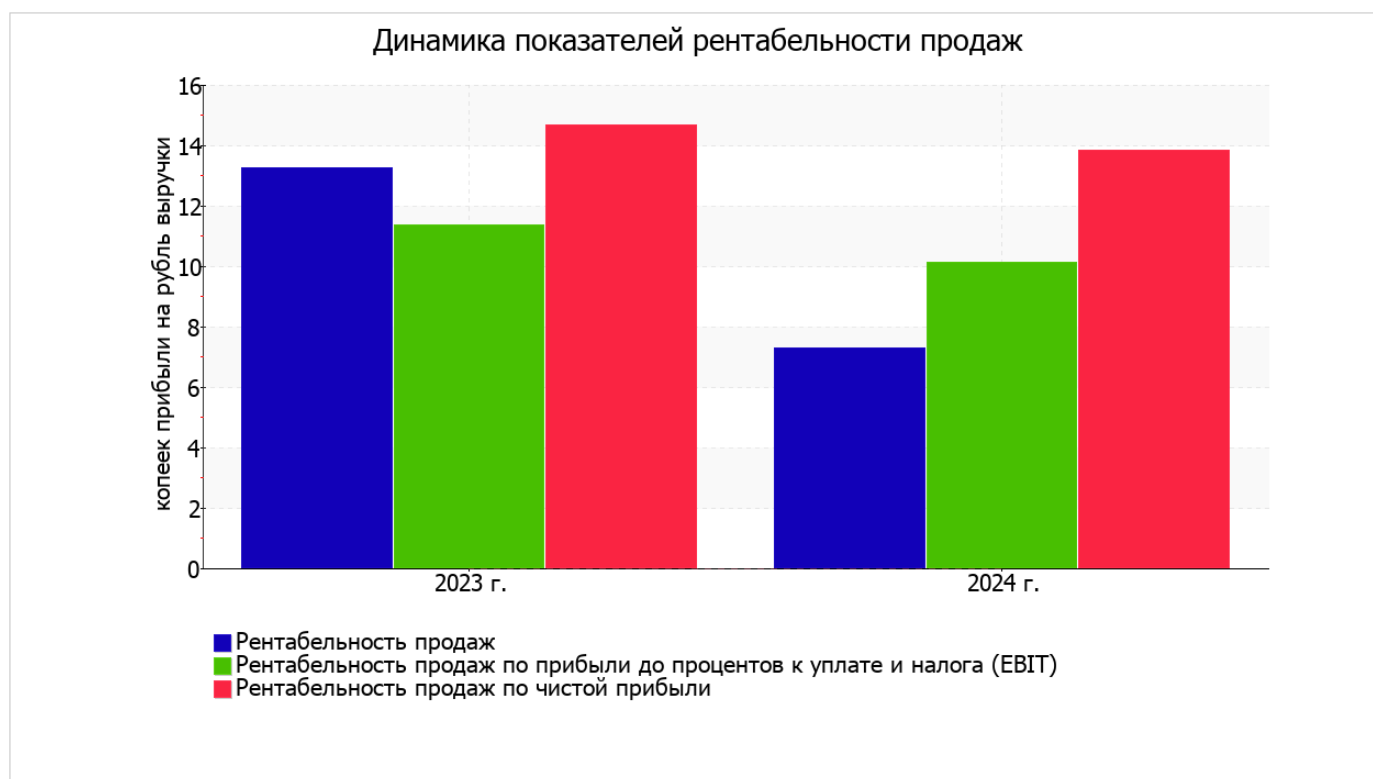
3.2. Анализ рентабельности

Показатели рентабельности	Значения показателя (в %, или в копейках с рубля)		Изменение показателя	
	2023 г.	2024 г.	коп., (гр.3 - гр.2)	± % ((3-2) : 2)
1. Рентабельность продаж (величина прибыли от продаж в каждом рубле выручки). нормальное значение для данной отрасли: 8% и более.	13,2	7,3	-5,9	-45,1
2. Рентабельность продаж по ЕВИТ (величина прибыли от продаж до уплаты процентов и налогов в каждом рубле выручки).	11,4	10,1	-1,3	-11
3. Рентабельность продаж по чистой прибыли (величина чистой прибыли в каждом рубле выручки). нормальное значение для данной отрасли: 5% и более.	14,7	13,8	-0,9	-5,7

Представленные в таблице показатели рентабельности за 2024 год имеют положительные значения как следствие прибыльной деятельности ПРОФЕССИОНАЛЬНОЕ ОБРАЗОВАТЕЛЬНОЕ УЧРЕЖДЕНИЕ "СУЗУНСКИЙ СПОРТИВНО-ТЕХНИЧЕСКИЙ КЛУБ" РЕГИОНАЛЬНОГО ОТДЕЛЕНИЯ ОБЩЕРОССИЙСКОЙ ОБЩЕСТВЕННО-ГОСУДАРСТВЕННОЙ ОРГАНИЗАЦИИ "ДОБРОВОЛЬНОЕ ОБЩЕСТВО СОДЕЙСТВИЯ АРМИИ, АВИАЦИИ И ФЛОТУ РОССИИ" НОВОСИБИРСКОЙ ОБЛАСТИ.

Рентабельность продаж за 2024 год составила 7,3%. Однако имеет место отрицательная динамика рентабельности обычных видов деятельности по сравнению с данным показателем за аналогичный период года, предшествующего отчётному, (-5,9%).

Показатель рентабельности, рассчитанный как отношение прибыли до процентов к уплате и налогообложения (ЕВИТ) к выручке организации, за последний год составил **10,1%**. То есть в каждом рубле выручки ПРОФЕССИОНАЛЬНОЕ ОБРАЗОВАТЕЛЬНОЕ УЧРЕЖДЕНИЕ "СУЗУНСКИЙ СПОРТИВНО-ТЕХНИЧЕСКИЙ КЛУБ" РЕГИОНАЛЬНОГО ОТДЕЛЕНИЯ ОБЩЕРОССИЙСКОЙ ОБЩЕСТВЕННО-ГОСУДАРСТВЕННОЙ ОРГАНИЗАЦИИ "ДОБРОВОЛЬНОЕ ОБЩЕСТВО СОДЕЙСТВИЯ АРМИИ, АВИАЦИИ И ФЛОТУ РОССИИ" НОВОСИБИРСКОЙ ОБЛАСТИ содержалось **10,1** коп. прибыли до налогообложения и процентов к уплате.



В следующей таблице представлена рентабельность использования вложенного в предпринимательскую деятельность капитала.

Показатель рентабельности	Значение показателя, %	Расчет показателя
	2024 г.	
Рентабельность собственного капитала (ROE)	–	Отношение чистой прибыли к средней величине собственного капитала. нормальное значение: 20% и более.
Рентабельность активов (ROA)	18,3	Отношение чистой прибыли к средней стоимости активов. нормальное значение: не менее 12%.
Прибыль на задействованный капитал (ROCE)	–	Отношение прибыли до уплаты процентов и налогов (ЕВИТ) к собственному капиталу и долгосрочным обязательствам.

В данном случае показатель рентабельности собственного капитала за 2024 год рассчитан не был, поскольку у организации фактически отсутствовал собственный капитал (в среднем составил отрицательную величину: 0 тыс. руб. по состоянию на 31.12.2024 и 0 тыс. руб. по итогам предшествующего года).

за 2024 год значение рентабельности активов, равное **18,3%**, является достаточно хорошим.

3.3. Деловая активность (оборачиваемость активов и обязательств)

Далее в таблице рассчитаны показатели оборачиваемости ряда активов, характеризующие скорость возврата вложенных в предпринимательскую деятельность средств, а также показатель оборачиваемости кредиторской задолженности при расчетах с поставщиками и подрядчиками.

Показатель оборачиваемости	Значение в днях	Коэфф. 2024 г.
	2024 г.	
Оборачиваемость оборотных средств (отношение средней величины оборотных активов к среднедневной выручке*; нормальное значение для данной отрасли: 97 и менее дн.)	181	2
Оборачиваемость запасов (отношение средней стоимости запасов к среднедневной себестоимости проданных товаров; нормальное значение для данной отрасли: 4 и менее дн.)	13	27,8
Оборачиваемость дебиторской задолженности (отношение средней величины дебиторской задолженности к среднедневной выручке; нормальное значение для данной отрасли: 34 и менее дн.)	9	42,6
Оборачиваемость кредиторской задолженности (отношение средней величины кредиторской задолженности к среднедневной выручке)	64	5,7
Оборачиваемость активов (отношение средней стоимости активов к среднедневной выручке; нормальное значение для данной отрасли: 133 и менее дн.)	276	1,3
Оборачиваемость собственного капитала (отношение средней величины собственного капитала к среднедневной выручке)	0	–

* Приведен расчет показателя в днях. Значение коэффициента равно отношению 365 к значению показателя в днях.

Оборачиваемость активов в течение анализируемого периода показывает, что организация получает выручку, равную сумме всех имеющихся активов за 276 календарных дней. При этом требуется 13 дней, чтобы расходы организации по обычным видам деятельности составили величину среднегодового остатка материально-производственных запасов.

4. Выводы по результатам анализа

Ниже обобщены ключевые финансовые показатели ПРОФЕССИОНАЛЬНОЕ ОБРАЗОВАТЕЛЬНОЕ УЧРЕЖДЕНИЕ "СУЗУНСКИЙ СПОРТИВНО-ТЕХНИЧЕСКИЙ КЛУБ" РЕГИОНАЛЬНОГО ОТДЕЛЕНИЯ ОБЩЕРОССИЙСКОЙ ОБЩЕСТВЕННО-ГОСУДАРСТВЕННОЙ ОРГАНИЗАЦИИ "ДОБРОВОЛЬНОЕ ОБЩЕСТВО СОДЕЙСТВИЯ АРМИИ, АВИАЦИИ И ФЛОТУ РОССИИ" НОВОСИБИРСКОЙ ОБЛАСТИ.

Показатели финансового положения и результатов деятельности организации, имеющие исключительно хорошие значения:

- чистые активы превышают уставный капитал, к тому же они увеличились за анализируемый период;
- коэффициент текущей (общей) ликвидности полностью соответствует нормативному значению;
- коэффициент быстрой (промежуточной) ликвидности полностью соответствует нормативному значению;
- коэффициент абсолютной ликвидности полностью соответствует нормативному значению;
- чистая прибыль за последний год составила 1 135 тыс. руб. (+116 тыс. руб. по сравнению с аналогичным периодом прошлого года).

Показатели финансового положения организации, имеющие критические значения:

- по состоянию на 31.12.2024 значение коэффициента обеспеченности собственными оборотными средствами, равное -0,43, не удовлетворяет нормативному и находится в области критических значений;
- коэффициент покрытия инвестиций значительно ниже нормы (доля собственного капитала и долгосрочных обязательств в общей сумме капитала организации составляет 0% (нормальное значение: 75% и более);
- крайне неустойчивое финансовое положение по величине собственных оборотных средств.

Приведенные ниже 2 показателя финансового положения и результатов деятельности организации имеют хорошие значения:

- хорошая рентабельность активов (18,3% за 2024 год);
- хорошее соотношение активов по степени ликвидности и обязательств по сроку погашения.

С негативной стороны результаты деятельности организации характеризуют следующие показатели:

- значительная отрицательная динамика прибыльности продаж (-5,9 процентных пункта от рентабельности за аналогичный период года, предшествующего отчетному, равной 13,2%);
- значительная отрицательная динамика прибыли до процентов к уплате и налогообложения (ЕВІТ) на рубль выручки организации (-1,3 коп. от аналогичного показателя рентабельности за аналогичный период года, предшествующего отчетному).

Показателем, имеющим значение на границе норматива, является следующий – за последний год получена прибыль от продаж (597 тыс. руб.), однако наблюдалась ее отрицательная динамика по сравнению с аналогичным периодом прошлого года (-323 тыс. руб.).

Согласно проведенному анализу финансовое положение ПРОФЕССИОНАЛЬНОЕ ОБРАЗОВАТЕЛЬНОЕ УЧРЕЖДЕНИЕ "СУЗУНСКИЙ СПОРТИВНО-ТЕХНИЧЕСКИЙ КЛУБ" РЕГИОНАЛЬНОГО ОТДЕЛЕНИЯ ОБЩЕРОССИЙСКОЙ ОБЩЕСТВЕННО-ГОСУДАРСТВЕННОЙ ОРГАНИЗАЦИИ "ДОБРОВОЛЬНОЕ ОБЩЕСТВО СОДЕЙСТВИЯ АРМИИ, АВИАЦИИ И ФЛОТУ РОССИИ" НОВОСИБИРСКОЙ ОБЛАСТИ можно оценить как удовлетворительное – основные показатели укладывается в норматив или близки к нему. Финансовое состояние организации позволяет осуществлять эффективную финансово-хозяйственную деятельность, сохраняя возможность для привлечения необходимых кредитных ресурсов.