

Пояснительная записка к бухгалтерской отчетности

1. Сведения об организации

Наименование юридического лица:

ОБЩЕСТВО С ОГРАНИЧЕННОЙ ОТВЕТСТВЕННОСТЬЮ "ТАТЬЯНА"

Идентификационный номер налогоплательщика (ИНН): 5823007480

Код причины постановки на учет (КПП): 582301001

Основным видом деятельности, который является преобладающим и имеет приоритетное значение для организации, является образование среднее общее (ОКВЭД 85.14).

2. Анализ финансового положения ОБЩЕСТВО С ОГРАНИЧЕННОЙ ОТВЕТСТВЕННОСТЬЮ "ТАТЬЯНА"

2.1. Структура имущества и источники его формирования

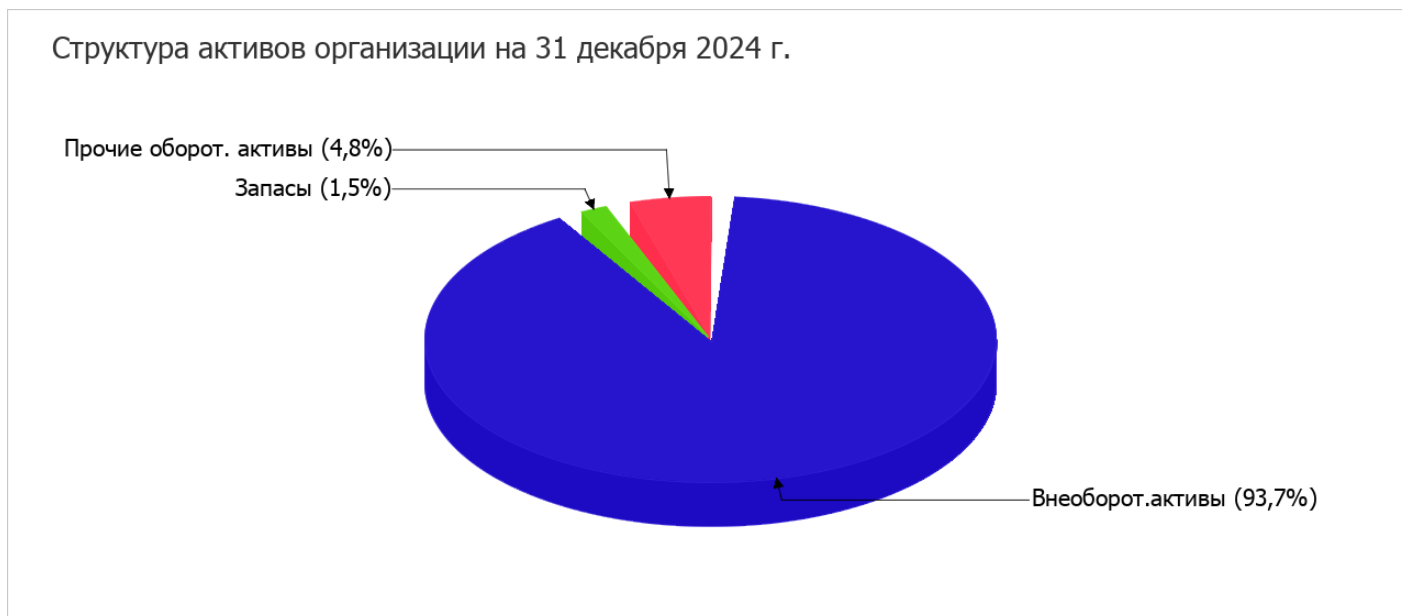
Показатель	Значение показателя				Изменение за анализируемый период	
	в тыс. руб.		в % к валюте баланса		тыс. руб. (гр.3- гр.2)	± % ((гр.3- гр.2) : гр.2)
	31.12.2023	31.12.2024	на начало анализируемого периода (31.12.2023)	на конец анализируемого периода (31.12.2024)		
Актив						
1. Внеоборотные активы	565	549	93,1	93,7	-16	-2,8
в том числе: основные средства	565	549	93,1	93,7	-16	-2,8
нематериальные активы	–	–	–	–	–	–
2. Оборотные, всего	42	37	6,9	6,3	-5	-11,9
в том числе: запасы	10	9	1,6	1,5	-1	-10
дебиторская задолженность	–	–	–	–	–	–
денежные средства и краткосрочные финансовые вложения	32	28	5,3	4,8	-4	-12,5
Пассив						
1. Собственный капитал	108	108	17,8	18,4	–	–
2. Долгосрочные обязательства, всего	326	326	53,7	55,6	–	–
в том числе: заемные средства	–	–	–	–	–	–
3. Краткосрочные обязательства*, всего	173	152	28,5	25,9	-21	-12,1

Показатель	Значение показателя				Изменение за анализируемый период	
	в тыс. руб.		в % к валюте баланса		тыс. руб. (гр.3- гр.2)	± % ((гр.3- гр.2) : гр.2)
	31.12.2023	31.12.2024	на начало анализируемого периода (31.12.2023)	на конец анализируемого периода (31.12.2024)		
в том числе: заемные средства	173	152	28,5	25,9	-21	-12,1
Валюта баланса	607	586	100	100	-21	-3,5

* Без доходов будущих периодов, возникших в связи с безвозмездным получением имущества и государственной помощи, включенных в собственный капитал.

Активы на 31 декабря 2024 г. характеризуются значительной долей (93,7%) внеоборотных средств и малым процентом текущих активов. Активы организации в течение анализируемого периода несколько уменьшились (на 3,5%). Хотя имело место уменьшение активов, собственный капитал остался неизменным, что говорит об ухудшении имущественного положения организации.

Наглядно соотношение основных групп активов организации представлено ниже на диаграмме:



Снижение величины активов организации связано, в основном, со снижением следующих позиций актива бухгалтерского баланса (в скобках указана доля изменения статьи в общей сумме всех отрицательно изменившихся статей):

- основные средства – 16 тыс. руб. (76,2%)
- денежные средства и денежные эквиваленты – 4 тыс. руб. (19%)

Одновременно, в пассиве баланса снижение произошло по строке "краткосрочные заемные средства" (-21 тыс. руб., или 100% вклада в снижение пассивов организации за год).

на последний день анализируемого периода значение собственного капитала составило 108 тыс. руб. за последний год собственный капитал организации не изменился.

2.2. Чистые активы организации

Показатель	Значение показателя				Изменение	
	в тыс. руб.		в % к валюте баланса		тыс. руб. (гр.3-гр.2)	± % ((гр.3-гр.2) : гр.2)
	31.12.2023	31.12.2024	на начало анализируемого периода (31.12.2023)	на конец анализируемого периода (31.12.2024)		
1. Чистые активы	108	108	17,8	18,4	–	–
2. Уставный капитал	10	10	1,6	1,7	–	–
3. Превышение чистых активов над уставным капиталом (стр.1-стр.2)	98	98	16,1	16,7	–	–

Чистые активы организации по состоянию на 31.12.2024 намного (в **10,8** раза) превышают уставный капитал. Это положительно характеризует финансовое положение, полностью удовлетворяя требованиям нормативных актов к величине чистых активов организации.

2.3. Анализ финансовой устойчивости организации

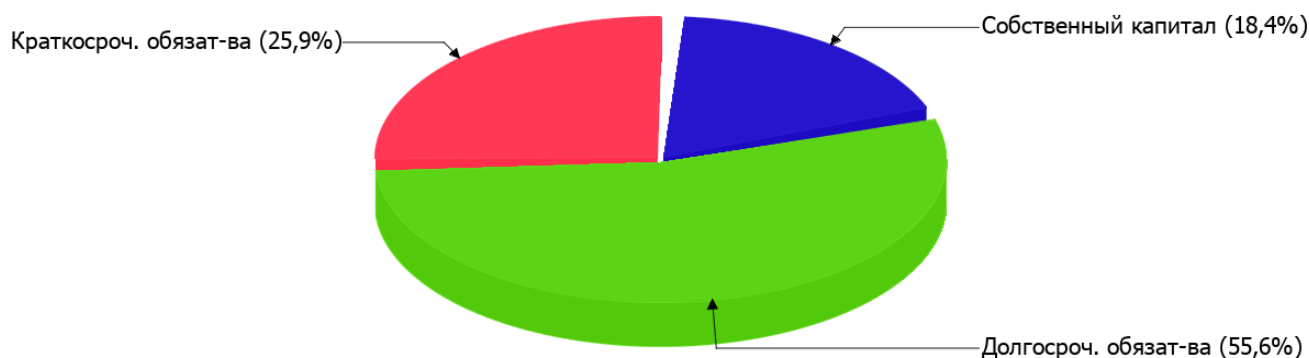
2.3.1. Основные показатели финансовой устойчивости организации

Показатель	Значение показателя		Изменение показателя (гр.3-гр.2)	Описание показателя и его нормативное значение
	31.12.2023	31.12.2024		
Коэффициент автономии	0,18	0,18	–	Отношение собственного капитала к общей сумме капитала. нормальное значение для данной отрасли: не менее 0,5 (оптимальное 0,6-0,75).
Коэффициент обеспеченности собственными оборотными средствами	-10,88	-11,92	-1,04	Отношение собственных оборотных средств к оборотным активам. нормальное значение: 0,1 и более.
Коэффициент покрытия инвестиций	0,71	0,74	+0,03	Отношение собственного капитала и долгосрочных обязательств к общей сумме капитала. нормальное значение: 0,75 и более.
Коэффициент маневренности собственного капитала	-4,23	-4,08	+0,15	Отношение собственных оборотных средств к источникам собственных средств. нормальное значение: 0,2 и более.
Коэффициент обеспеченности запасов	-45,7	-49	-3,3	Отношение собственных оборотных средств к стоимости запасов. нормальное значение: 0,5 и более.
Коэффициент краткосрочной задолженности	0,35	0,32	-0,03	Отношение краткосрочной задолженности к общей сумме задолженности.

Коэффициент автономии организации на 31 декабря 2024 г. составил **0,18**. Полученное значение свидетельствует о ее значительной зависимости от кредиторов по причине недостатка собственного капитала. произошел небольшой рост коэффициента автономии.

Структура капитала организации представлена ниже на диаграмме:

Структура капитала организации на 31 декабря 2024 г.



коэффициент обеспеченности собственными оборотными средствами за весь анализируемый период явно уменьшился до **-11,92 (-1,04)**. коэффициент по состоянию на 31.12.2024 имеет крайне неудовлетворительное значение.

коэффициент покрытия инвестиций за весь анализируемый период несколько вырос (до **0,74**). Значение коэффициента на последний день анализируемого периода (31.12.2024) ниже нормативного значения.

по состоянию на 31.12.2024 коэффициент обеспеченности материальных запасов составил **-49**. в течение анализируемого периода произошло явное снижение коэффициента обеспеченности материальных запасов, составившее **3,3**. коэффициент обеспеченности материальных запасов на последний день анализируемого периода имеет крайне неудовлетворительное значение.

По коэффициенту краткосрочной задолженности видно, что на 31 декабря 2024 г. доля краткосрочной задолженности составляет 1/3, а долгосрочной задолженности – 2/3. При этом за весь рассматриваемый период доля краткосрочной задолженности уменьшилась на 2,9%.

2.4. Ликвидность

Показатель ликвидности	Значение показателя		Изменение показателя (гр.3 - гр.2)	Расчет, рекомендованное значение
	31.12.2023	31.12.2024		
1. Коэффициент текущей (общей) ликвидности	0,24	0,24	–	Отношение текущих активов к краткосрочным обязательствам. нормальное значение: не менее 1,8.
2. Коэффициент быстрой (промежуточной) ликвидности	0,18	0,18	–	Отношение ликвидных активов к краткосрочным обязательствам. нормальное значение для данной отрасли: не менее 1.
3. Коэффициент абсолютной ликвидности	0,18	0,18	–	Отношение высоколиквидных активов к краткосрочным обязательствам. нормальное значение для данной отрасли: не менее 0,3.

[На конец периода] коэффициент текущей ликвидности имеет значение ниже нормы (**0,24** против нормативного значения 1,8). При этом за анализируемый период коэффициент не изменился.

Значение коэффициента быстрой ликвидности (**0,18**) также оказалось ниже допустимого. Это говорит о недостатке у организации ликвидных активов, которыми можно погасить наиболее срочные обязательства.

Третий из коэффициентов, характеризующий способность организации погасить всю или часть краткосрочной задолженности за счет денежных средств и краткосрочных финансовых вложений, имеет значение (0,18) ниже допустимого предела (норма: 0,3). При этом с начала период коэффициент абсолютной ликвидности не изменился.

3. Анализ эффективности деятельности организации

3.1. Обзор результатов деятельности

Основные финансовые результаты деятельности ОБЩЕСТВО С ОГРАНИЧЕННОЙ ОТВЕТСТВЕННОСТЬЮ "ТАТЬЯНА" за последний год приведены ниже в таблице.

По данным "Отчета о финансовых результатах" в течение анализируемого периода организация получила прибыль от продаж в размере 125 тыс. руб., что составляет 12,4% от выручки. По сравнению с аналогичным периодом прошлого года прибыль от продаж снизилась на 4 тыс. руб., или на 3,1%.

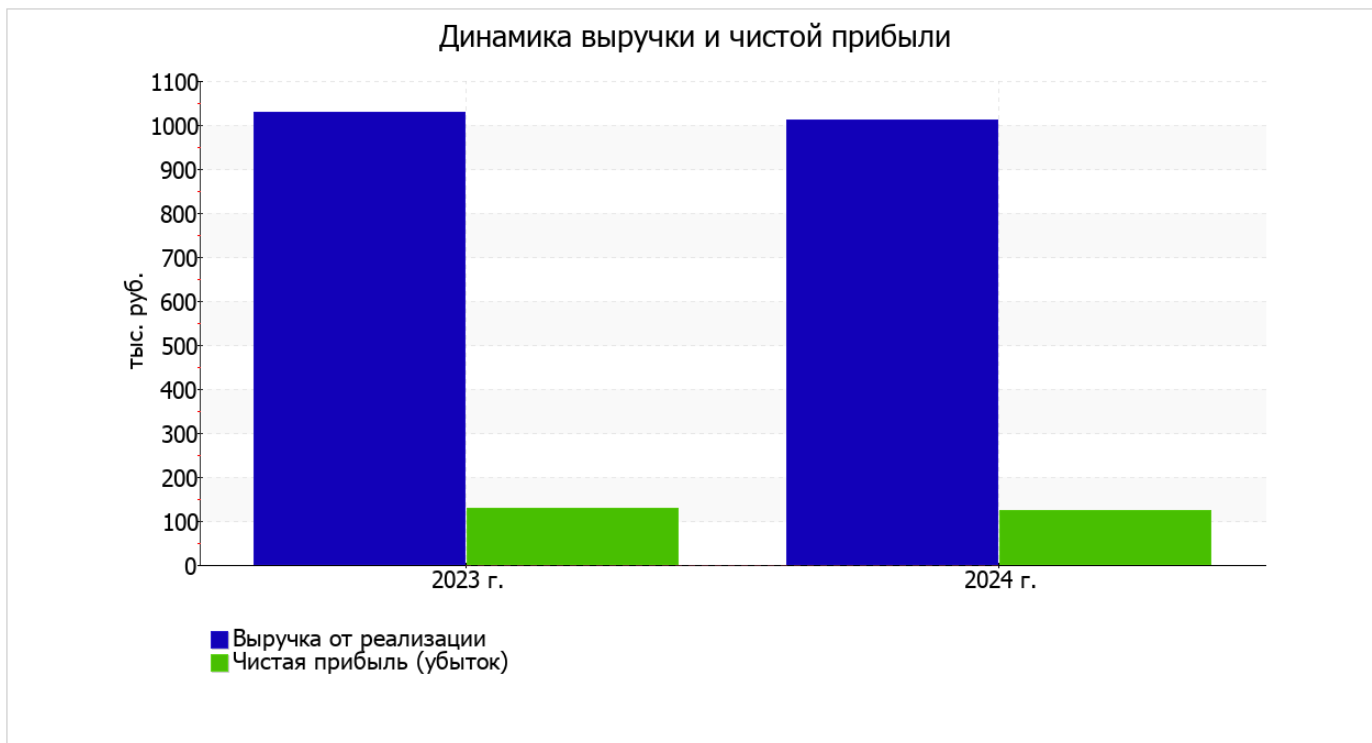
По сравнению с прошлым периодом в текущем уменьшилась как выручка от продаж, так и расходы по обычным видам деятельности (на 16 и 12 тыс. руб. соответственно).

Изучая расходы по обычным видам деятельности, следует отметить, что организация как и в прошлом году учитывала общехозяйственные (управленческие) расходы в качестве условно-постоянных, относя их по итогам отчетного периода на счет реализации.

В форме №2 отсутствуют прочие доходы и расходы. Поскольку даже при отсутствии деятельности практически невозможно избежать прочих расходов, есть основания предполагать наличие в отчете неточностей.

Показатель	Значение показателя, тыс. руб.		Изменение показателя		Средне- годовая величина, тыс. руб.
	2023 г.	2024 г.	тыс. руб. (гр.3 - гр.2)	± % ((3-2) : 2)	
1. Выручка	1 028	1 012	-16	-1,6	1 020
2. Расходы по обычным видам деятельности	899	887	-12	-1,3	893
3. Прибыль (убыток) от продаж (1-2)	129	125	-4	-3,1	127
4. Прочие доходы и расходы, кроме процентов к уплате	-	-	-	-	-
5. ЕБИТ (прибыль до уплаты процентов и налогов) (3+4)	129	125	-4	-3,1	127
6. Проценты к уплате	-	-	-	-	-
7. Налог на прибыль, изменение налоговых активов и прочее	-	-	-	-	-
8. Чистая прибыль (убыток) (5-6+7)	129	125	-4	-3,1	127
Справочно: Совокупный финансовый результат периода	129	125	-4	-3,1	127
Изменение за период нераспределенной прибыли (непокрытого убытка) по данным бухгалтерского баланса (измен. стр. 1370)	x	-	x	x	x

Изменение выручки наглядно представлено ниже на графике.



3.2. Анализ рентабельности

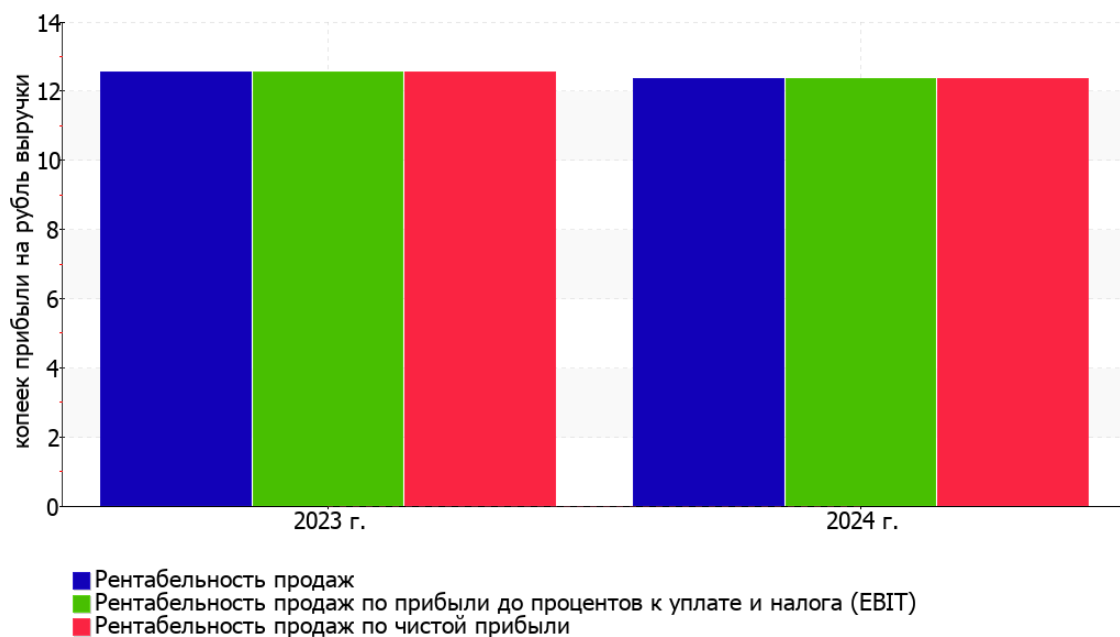
Показатели рентабельности	Значения показателя (в %, или в копейках с рубля)		Изменение показателя	
	2023 г.	2024 г.	коп., (гр.3 - гр.2)	± % ((3-2) : 2)
1. Рентабельность продаж (величина прибыли от продаж в каждом рубле выручки). нормальное значение для данной отрасли: 8% и более.	12,5	12,4	-0,1	-1,6
2. Рентабельность продаж по ЕВИТ (величина прибыли от продаж до уплаты процентов и налогов в каждом рубле выручки).	12,5	12,4	-0,1	-1,6
3. Рентабельность продаж по чистой прибыли (величина чистой прибыли в каждом рубле выручки). нормальное значение для данной отрасли: не менее 5%.	12,5	12,4	-0,1	-1,6

Представленные в таблице показатели рентабельности за период 01.01–31.12.2024 имеют положительные значения как следствие прибыльной деятельности ОБЩЕСТВО С ОГРАНИЧЕННОЙ ОТВЕТСТВЕННОСТЬЮ "ТАТЬЯНА".

Рентабельность продаж за последний год составила 12,4%. Однако имеет место падение рентабельности продаж по сравнению с данным показателем за такой же период прошлого года (-0,1%).

Рентабельность, рассчитанная как отношение прибыли до налогообложения и процентных расходов (ЕВИТ) к выручке организации, за период с 01.01.2024 по 31.12.2024 составила 12,4%. То есть в каждом рубле выручки организации содержалось 12,4 коп. прибыли до налогообложения и процентов к уплате.

Динамика показателей рентабельности продаж



Далее в таблице представлены три основных показателя, характеризующие рентабельность использования вложенного в предпринимательскую деятельность капитала.

Показатель рентабельности	Значение показателя, %	Расчет показателя
	2024 г.	
Рентабельность собственного капитала (ROE)	115,4	Отношение чистой прибыли к средней величине собственного капитала. нормальное значение: 20% и более.
Рентабельность активов (ROA)	20,9	Отношение чистой прибыли к средней стоимости активов. нормальное значение: 12% и более.
Прибыль на задействованный капитал (ROCE)	28,7	Отношение прибыли до уплаты процентов и налогов (ЕБИТ) к собственному капиталу и долгосрочным обязательствам.

[За последний период] каждый рубль собственного капитала организации обеспечил **1,154** руб. чистой прибыли. за последний год рентабельность активов вполне укладывается в норму (**20,9%**).

3.3. Деловая активность (оборачиваемость активов и обязательств)

Далее в таблице рассчитаны показатели оборачиваемости ряда активов, характеризующие скорость возврата вложенных в предпринимательскую деятельность средств, а также показатель оборачиваемости кредиторской задолженности при расчетах с поставщиками и подрядчиками.

Показатель оборачиваемости	Значение в днях	Коэфф. 2024 г.
	2024 г.	
Оборачиваемость оборотных средств (отношение средней величины оборотных активов к среднедневной выручке*; нормальное значение для данной отрасли: не более 97 дн.)	14	25,6
Оборачиваемость запасов (отношение средней стоимости запасов к среднедневной себестоимости проданных товаров; нормальное значение для данной отрасли: 4 и менее дн.)	4	93,1
Оборачиваемость дебиторской задолженности (отношение средней величины дебиторской задолженности к среднедневной выручке; нормальное значение для данной отрасли: 34 и менее дн.)	0	–
Оборачиваемость кредиторской задолженности (отношение средней величины кредиторской задолженности к среднедневной выручке)	0	–
Оборачиваемость активов (отношение средней стоимости активов к среднедневной выручке; нормальное значение для данной отрасли: не более 133 дн.)	216	1,7
Оборачиваемость собственного капитала (отношение средней величины собственного капитала к среднедневной выручке)	39	9,3

* Приведен расчет показателя в днях. Значение коэффициента равно отношению 365 к значению показателя в днях.

Оборачиваемость активов за весь рассматриваемый период показывает, что общество получает выручку, равную сумме всех имеющихся активов за 216 календарных дней. О размере материально-производственных запасов можно судить по следующему соотношению: требуется 4 дня, чтобы расходы по обычным видам деятельности составили величину среднегодового остатка запасов.

4. Выводы по результатам анализа

Ниже обобщены ключевые финансовые показатели ОБЩЕСТВО С ОГРАНИЧЕННОЙ ОТВЕТСТВЕННОСТЬЮ "ТАТЬЯНА".

Приведенные ниже 5 показателей финансового положения организации имеют отрицательные значения:

- коэффициент автономии имеет неудовлетворительное значение (0,18);
- коэффициент абсолютной ликвидности не укладывается в нормативное значение;
- отрицательная динамика изменения собственного капитала организации ОБЩЕСТВО С ОГРАНИЧЕННОЙ ОТВЕТСТВЕННОСТЬЮ "ТАТЬЯНА" при том что, активы организации несколько уменьшились (на 3,5%);
- коэффициент покрытия инвестиций ниже нормы (доля собственного капитала и долгосрочных обязательств составляет только 74% от общего капитала организации);
- неустойчивое финансовое положение по величине собственных оборотных средств.

Показатели результатов деятельности ОБЩЕСТВО С ОГРАНИЧЕННОЙ ОТВЕТСТВЕННОСТЬЮ "ТАТЬЯНА", имеющие положительные значения:

- существенная, по сравнению с общей стоимостью активов организации чистая прибыль (20,9% за 2024 год);
- за 2024 год получена прибыль от продаж (125 тыс. руб.), хотя и наблюдалась ее отрицательная динамика по сравнению с аналогичным периодом прошлого года (-4 тыс. руб.);
- чистая прибыль за 2024 год составила 125 тыс. руб.

В ходе анализа были получены следующие показатели финансового положения и результатов деятельности организации, имеющие нормальные или близкие к нормальным значения:

- незначительное падение рентабельности продаж (-0,1 процентных пункта от рентабельности за аналогичный период года, предшествующего отчётному, равной 12,5%);
- не в полной мере соблюдается нормальное соотношение активов по степени ликвидности и обязательств по сроку погашения;
- незначительная отрицательная динамика прибыли до процентов к уплате и налогообложения (ЕВІТ) на рубль выручки организации (-0,1 коп. от аналогичного показателя рентабельности за такой же период прошлого года).

С критической стороны финансовое положение организации характеризуют следующие показатели:

- коэффициент обеспеченности собственными оборотными средствами имеет критическое значение (-11,92);
- коэффициент текущей (общей) ликвидности существенно ниже нормативного значения;
- коэффициент быстрой (промежуточной) ликвидности значительно ниже нормативного значения.

Показателем, имеющим исключительно хорошее значение, является следующий – чистые активы превышают уставный капитал.

Согласно проведенному анализу финансовое положение ОБЩЕСТВО С ОГРАНИЧЕННОЙ ОТВЕТСТВЕННОСТЬЮ "ТАТЬЯНА" можно оценить как удовлетворительное – основные показатели укладываются в норматив или близки к нему. Финансовое состояние организации позволяет осуществлять эффективную финансово-хозяйственную деятельность, сохраняя возможность для привлечения необходимых кредитных ресурсов.