


**Корректировка данных отчетного периода  
в связи с изменениями учетной политики**

Наименование показателя	Код строки	Сумма до корректировки	Корректировка	Сумма после корректировки
<b>На 31 декабря 2023 г.</b>				
<b>АКТИВ</b>				
<b>I. ВНЕОБОРОТНЫЕ АКТИВЫ</b>				
Нематериальные активы	1110	-	623	623
Отложенные налоговые активы	1180	9 958	125	10 083
Прочие внеоборотные активы	1190	5 607	(623)	4 984
<b>Итого по разделу I</b>	<b>1100</b>	<b>1 148 863</b>	<b>125</b>	<b>1 148 988</b>
<b>БАЛАНС</b>	<b>1600</b>	<b>2 588 622</b>	<b>125</b>	<b>2 588 747</b>
<b>ПАССИВ</b>				
<b>IV. ДОЛГОСРОЧНЫЕ ОБЯЗАТЕЛЬСТВА</b>				
Отложенные налоговые обязательства	1420	145 103	125	145 228
<b>Итого по разделу IV</b>	<b>1400</b>	<b>149 527</b>	<b>125</b>	<b>149 651</b>
<b>БАЛАНС</b>	<b>1700</b>	<b>2 588 622</b>	<b>125</b>	<b>2 588 747</b>

Исполнительный директор ПАО  
«ИРП»  
А.Г. Бабичев



**Пояснения к бухгалтерскому балансу  
и отчету о финансовых результатах ПАО "ИРГТ" за 2024 год (тыс. руб.)**

**1. Нематериальные активы и расходы на научно-исследовательские, опытно-конструкторские и технологические работы (НИОКР)  
1.1. Наличие и движение нематериальных активов**

Наименование показателя	Код	Период	На начало года		Изменения за период							На конец периода		
			первоначальная стоимость	накопленная амортизация и убытки от обесценения	Поступило	Выбыло		начислено амортизации	убыток от обесценения	Переоценка		первоначальная стоимость	накопленная амортизация и убытки от обесценения	
						первоначальная стоимость	накопленная амортизация и убытки от обесценения			накопленная амортизация и убытки от обесценения	первоначальная стоимость			накопленная амортизация
Нематериальные активы - всего	5100	за 2024г.	623	-	105	-	(20)	20	(64)	-	-	-	728	(64)
в том числе:	5110	за 2023г.	20	(18)	-	(20)	20	(2)	-	-	-	-	-	-
Программы ЭВМ	5101	за 2024г.	623	-	105	-	-	-	(64)	-	-	-	728	(64)
	5111	за 2023г.	-	-	-	-	-	-	-	-	-	-	-	-
Прочие нематериальные активы	5102	за 2024г.	-	-	-	-	-	-	-	-	-	-	-	-
	5112	за 2023г.	14	(13)	-	(14)	14	(1)	-	-	-	-	-	-
Исключительное право владельца на товарный знак и знак обслуживания, наименование места происхождения товаров	5103	за 2024г.	-	-	-	-	-	-	-	-	-	-	-	-
	5113	за 2023г.	6	(5)	-	(6)	6	(1)	-	-	-	-	-	-

**1.2. Первоначальная стоимость нематериальных активов, созданных самой организацией**

Наименование показателя	На 31 декабря 2024 г.			На 31 декабря 2023 г.			На 31 декабря 2022 г.		
	Код								
Всего	5120	-	-	-	-	-	-	-	-
в том числе:	5121	-	-	-	-	-	-	-	-

**1.3. Нематериальные активы с полностью погашенной стоимостью**


Наименование показателя	Код	На 31 декабря 2024 г.	На 31 декабря 2023 г.	На 31 декабря 2022 г.
Всего	5130	-	-	-
в том числе:	5131	-	-	-

**1.4. Наличие и движение результатов НИОКР**

Наименование показателя	Код	Период	На начало года		Поступило	Изменения за период			На конец периода	
			первоначальная стоимость	часть стоимости, списанной на расходы		Выбыло	часть стоимости, списанной на расходы	часть стоимости, списанная за период	первоначальная стоимость	часть стоимости, списанной на расходы
НИОКР - всего	5140	за 2024г.	-	-	-	-	-	-	-	-
	5150	за 2023г.	-	-	-	-	-	-	-	-
в том числе:	5141	за 2024г.	-	-	-	-	-	-	-	-
	5151	за 2023г.	-	-	-	-	-	-	-	-

## 1.5. Незаконченные и неоформленные НИОКР и незаконченные операции по приобретению нематериальных активов

Наименование показателя	Код	Период	На начало года	Изменения за период			На конец периода
				затраты за период	списано затрат как не давших положительного результата	принято к учету в качестве нематериальных активов или НИОКР	
Затраты по незаконченным исследованиям и разработкам - всего	5160	за 2024г.	-	-	-	-	-
	5170	за 2023г.	-	-	-	-	-
В том числе:	5161	за 2024г.	-	-	-	-	-
	5171	за 2023г.	-	-	-	-	-
	5180	за 2024г.	105	-	-	(105)	-
Нематериальные активы - всего	5190	за 2023г.	-	-	-	-	-
В том числе:	5181	за 2024г.	-	105	-	(105)	-
	5191	за 2023г.	-	-	-	-	-
Неисключительное право на использование 1с предприятия 8.3 проф. на сервер							



Руководитель  
(подпись)

БАБИЧЕВ АНДРЕЙ  
ГРИГОРЬЕВИЧ  
(расшифровка подписи)

25 марта 2025 г.

2. Основные средства  
2.1. Наличие и движение основных средств

Наименование показателя	Код	Период	На начало года			Изменения за период							На конец периода				
			первоначальная стоимость	Убыток от переоценки	накопленная амортизация	Выбыло объектов	первоначальная стоимость	накопленная амортизация	наибольшая амортизация	Убыток от переоценки	Переоценка	Корректировка по ФСБУ № 6/20	первоначальная стоимость	Убыток от переоценки	накопленная амортизация		
Основные средства (без учета инвестиционной недвижимости) - всего	5200	за 2024 г.	1 662 709	(23 859)	(554 583)	399 071	(25 217)	896	(127 756)	1 479	0	0	0	0	2 036 563	(22 380)	(681 443)
в том числе:																	
Промышленный инвентарь	5201	за 2024 г.	72 502	(300)	(30 237)	17 385	(868)	633	(14 892)	4					89 019	(296)	(44 496)
Машины и оборудование (фронтальные)	5202	за 2024 г.	112 921	(4 663)	(41 247)	22 546	(174)	95	(17 581)	203					135 293	(4 460)	(58 743)
Земельные участки	5203	за 2024 г.	90 472	(4 867)	(31 164)	24 887	(2 238)	1 293	(11 376)	204					112 921	(4 663)	(41 247)
Офисное оборудование	5204	за 2024 г.	2 539												2 539		0
Соборудования	5205	за 2024 г.	955		(889)	1 539	(169)	168	(205)						2 326		(925)
Транспортные средства	5206	за 2024 г.	52 295	(15 944)	(24 819)	1 926	(184)	71	(988)	750					52 111	(15 944)	(25 781)
Здания	5207	за 2024 г.	11 010	(1 063)	(8 102)	1 926	(266)	214	(780)	345					12 936	(718)	(8 892)
Другие виды основных средств	5208	за 2024 г.	1 311 805	(1 672)	(412 734)	4 029	(3 242)	483	(1 750)	12					1 623 211	(1 507)	(32 205)
Право пользования активами - всего	5209	за 2024 г.	8 787		(4 351)	8 343	(231)	0	(4 638)	165					1 311 805	(1 672)	(412 734)
в том числе: право пользования (земельный участок)	5210	за 2024 г.	8 564		(1 858)	4 766	(4 543)	2 921	(5 414)						8 787		(8 989)
Право пользования (право пользования Н-900, НС-1002, НС-1003)	5211	за 2024 г.	25		(4)		(3)		(2)						22		(6)
Право пользования (право пользования на строительство)	5212	за 2024 г.	33 768		(1 856)	4 766	(4 543)	2 921	(5 412)						33 768		(4 347)
Итого			42 902			30 583	(39 717)								35 092		(3 768)
Итого			45 810	(6 507)	(25 190)	1 442	(1 450)	216	(892)	361					46 952	(6 146)	(25 859)
в том числе:																	
Здания в аренде	5214	за 2024 г.	39 377	(6 507)	(25 190)	1 442	(1 450)	215	(892)	361					40 519	(6 146)	(25 859)
Земельные участки	5223	за 2024 г.	39 377	(6 888)	(24 513)	1 450	(1 450)								39 377	(6 507)	(25 190)
Итого			6 433												6 433		
Итого			1 708 519	(30 366)	(679 773)	400 213	(25 217)	396	(128 435)	1 840					2 036 563	(22 380)	(707 312)
			1 444 127	(32 317)	(498 857)	319 256	(54 864)	7 347	(86 682)	1 770					1 709 601	(30 366)	(579 772)

## 2.2. Незавершенные капитальные вложения

Наименование показателя	Код	Период	На начало года	Изменения за период			На конец периода
				заплатн за период	списано	принято к учету в качестве основных средств или увеличена стоимость	
Незавершенное строительство и незаконченные операции по приобретению, модернизации и т.п. основных средств - всего	5240	за 2024г.	68 675	392 892	(879)	(336 683)	124 006
	5250	за 2023г.	66 680	288 172	(6 961)	(279 216)	66 675
в том числе:							
Установка оборудования	5241	за 2024г.	12 846	11 544	0	(23 220)	1 170
	5251	за 2023г.	15 605	19 867		(22 626)	12 846
Модернизация судов	5242	за 2024г.	12 892	43 219		(50 882)	5 229
	5252	за 2023г.		39 025		(26 133)	12 892
Капитальный ремонт теплоходов	5243	за 2024г.	27 443	203 625		(198 498)	32 570
	5253	за 2023г.	48 287	194 877	(6 961)	(208 760)	27 443
Капитальный ремонт объектов недвижимости	5244	за 2024г.	9 245	11 798	0	(19 967)	1 076
	5254	за 2023г.	0	13 579	0	(4 334)	9 245
Модернизация объектов недвижимости	5245	за 2024г.	879	6 474	(879)	(7 757)	879
	5246	за 2023г.	2 162	47 171	0	(44 116)	3 522
Приобретение оборудования и материалов	5256	за 2023г.	626	9 447	0	(9 606)	467
Приобретение катера	5247	за 2024г.	0	0	0	0	0
	5257	за 2023г.	0	0	0	0	0
Строительство земснаряда	5248	за 2024г.	4 903	75 535	0	0	80 438
	5258	за 2023г.	0	4 903	0	0	4 903
Право пользования арендуемыми основными средствами	5249	за 2024г.	0	0	0	0	0
	5259	за 2023г.	0	0	0	0	0


## 2.3. Изменение стоимости основных средств в результате достройки, дооборудования,

## реконструкции и частичной ликвидации

Наименование показателя	Код	за 2024г.		за 2023г.	
		увеличение стоимости объектов основных средств в результате достройки, дооборудования, реконструкции - всего	в том числе:	увеличение стоимости объектов основных средств в результате достройки, дооборудования, реконструкции - всего	в том числе:
Модернизация судов	5261	74 452	49 385		
Система видеонаблюдения	5262	262	5 331		
Капитальный ремонт судов	5263	196 009	208 759		
Капитальный ремонт зданий	5264	19 769	4 333		
Строительство и модернизация сухопутных объектов	5265	12 820	2 427		
	5266				
	5267				
	5268				
	5269				
Уменьшение стоимости объектов основных средств в результате частичной ликвидации - всего:	5270	-	-		
в том числе:	5271	-	-		

**2.4. Иное использование основных средств**

Наименование показателя	Код	На 31 декабря 2024 г.	На 31 декабря 2023 г.	На 31 декабря 2022 г.
Переданные в аренду основные средства, числящиеся на балансе	5280	139 969	144 792	177 568
Переданные в аренду основные средства, числящиеся за балансом	5281	-	-	-
Полученные в аренду основные средства, числящиеся на балансе	5282	-	-	-
Полученные в аренду основные средства, числящиеся за балансом	5283	4 509	4 509	6 055
Объекты недвижимости, принятые в эксплуатацию и фактически используемые, находящиеся в процессе государственной регистрации	5284	1 157	277	277
Основные средства, переведенные на консервацию	5285	-	-	-
Иное использование основных средств (залог и др.)	5286	-	-	-
Балансовая стоимость неамортизируемых основных средств	5287	159 176	159 045	13 012
	5288	-	-	-



Руководитель (подпись)

**БАБИЧЕВ АНДРЕЙ  
ГРИГОРЬЕВИЧ**  
(расшифровка подписи)

29 марта 2025 г.


### 3. Финансовые вложения

#### 3.1. Наличие и движение финансовых вложений

Наименование показателя	Код	Период	На начало года		Поступило	Изменения за период		Текущей рыночной стоимости (убытков от обесценения)	На конец периода	
			первоначальная стоимость	накопленная корректировка		выбыло (погашено)	начисление процентов (включая доведение первоначальной стоимости до номинальной)		первоначальная стоимость	накопленная корректировка
Долгосрочные - всего	5301	за 2024г.	4 416	(4 406)	126 686	(4 406)	-	-	126 696	(4 406)
	5311	за 2023г.	4 416	(4 406)	-	-	-	-	4 416	(4 406)
В том числе:										
Пай и Акции	5302	за 2024г.	10	-	126 686	-	-	-	126 696	-
	5312	за 2023г.	10	-	-	-	-	-	10	-
Займы	5303	за 2024г.	4 406	(4 406)	-	(4 406)	-	-	4 406	(4 406)
	5313	за 2023г.	4 406	(4 406)	-	-	-	-	4 406	(4 406)
Краткосрочные - всего	5305	за 2024г.	25 000	-	4 406	(25 000)	-	(4 406)	4 406	(4 406)
	5315	за 2023г.	-	-	25 000	-	-	-	25 000	-
В том числе:										
займы выданные	5306	за 2024г.	25 000	-	4 406	(25 000)	-	(4 406)	4 406	(4 406)
	5316	за 2023г.	-	-	25 000	-	-	-	25 000	-
Финансовых вложений - итого	5300	за 2024г.	29 416	(4 406)	131 092	(29 406)	-	(4 406)	131 102	(4 406)
	5310	за 2023г.	4 416	(4 406)	25 000	-	-	-	29 416	(4 406)

## 3.2. Иное использование финансовых вложений

Наименование показателя	Код	На 31 декабря 2024 г.	На 31 декабря 2023 г.	На 31 декабря 2022 г.
Финансовые вложения, находящиеся в залоге - всего	5320	-	-	-
в том числе:				
Финансовые вложения, переданные третьим лицам (кроме продаж) - всего	5321	-	-	-
в том числе:				
Финансовые вложения, переданные третьим лицам (кроме продаж) - всего	5325	-	-	-
в том числе:				
Иное использование финансовых вложений	5326	-	-	-
	5329	-	-	-



Руководитель (подпись)


БАВИЧЕВ АНДРЕЙ  
ГРИГОРЬЕВИЧ  
(расшифровка подписи)

25 марта 2025 г.



4.2. Запасы в залоге

Наименование показателя	Код	На 31 декабря 2024 г.	На 31 декабря 2023 г.	На 31 декабря 2022 г.
Запасы, не оплаченные на отчетную дату - всего	5440	-	-	-
в том числе:				
Запасы, находящиеся в залоге по договору - всего	5441	-	-	-
в том числе:	5445	-	-	-
	5446	-	-	-



Руководитель ~~\_\_\_\_\_~~ (подпись) **БАБИЧЕВ АНДРЕЙ ГРИГОРЬЕВИЧ**  
(расшифровка подписи)

~~25~~ марта 2025 г.

**5. Дебиторская и кредиторская задолженность**  
**5.1. Наличие и движение Дебиторской задолженности**

Наименование показателя	Код	Период	Изменения за период										На конец периода			
			На начало года		поступление				выбыло				Учетная величина резерва по условиям Договора	Учетная величина резерва по сомнительным долгам		
			Учетная величина резерва по условиям Договора	Учетная величина резерва по сомнительным долгам	в результате хозяйственных операций (сумма долга по сделке, операциям)	применяющиеся проценты, штрафы и иные начисления	погашение	списание на финансовый результат	восстановление резерва	перевод из дебиторской задолженности	перевод из кредиторской задолженности					
Долгосрочная дебиторская задолженность - всего	5501	за 2024г.	487	0	0	0	0	0	0	0	0	0	0	0	301	0
в том числе:	5521	за 2023г.	604	0	0	0	0	0	0	0	0	0	0	0	487	0
Расчеты с покупателями и заказчиками	5502	за 2024г.	487	0	0	0	0	0	0	0	0	0	0	0	301	0
	5522	за 2023г.	604	0	0	0	0	0	0	0	0	0	0	0	487	0
Авансы выданные	5503	за 2024г.														
	5523	за 2023г.														
Прочая	5504	за 2024г.														
	5524	за 2023г.														
	5505	за 2024г.														
	5525	за 2023г.														
Краткосрочная дебиторская задолженность - всего	5510	за 2024г.	244 290	(4 050)	669 264	0	(211 212)	0	(65 374)	0	(11)	X	126 800	0	829 131	(69 424)
	5530	за 2023г.	702 695	(147 108)	224 226	0	(682 500)	(18)	143 058	0	(113)	X	0	0	244 290	(4 050)
в том числе:																
Расчеты с покупателями и заказчиками	5511	за 2024г.	135 765	(4 050)	581 281	0	(107 140)	0	(65 374)	0	0	0	0	0	609 906	(69 424)
	5531	за 2023г.	592 460	(147 108)	116 630	0	(573 325)	0	143 058	0	0	0	0	0	135 765	(4 050)
Авансы выданные	5512	за 2024г.	9 102	0	39 071	0	(42 662)	0	0	0	0	0	0	0	5 511	0
	5532	за 2023г.	8 660	0	8 653	0	(8 411)	0	0	0	0	0	0	0	9 102	0
Прочая	5513	за 2024г.	5 249	0	2 406	0	(6 235)	0	0	0	(11)	X	11	0	1 420	0
	5533	за 2023г.	7 888	0	5 730	0	(8 238)	(18)	0	0	(113)	X	0	0	5 249	0
Налоги, сборы и социальные страховые	5514	за 2024г.	94 174	0	46 506	0	(55 175)	0	0	0	0	X	126 789	0	212 294	0
	5534	за 2023г.	93 667	0	93 013	0	(92 526)	0	0	0	0	X	0	0	94 174	0
Итого	5500	за 2024г.	244 777	(4 050)	669 264	0	(211 329)	0	(65 374)	0	(11)	X	126 800	0	829 432	(69 424)
	5520	за 2023г.	703 299	(147 108)	224 226	0	(682 617)	(18)	143 056	0	(113)	X	0	0	244 777	(4 050)


Наименование показателя	Код	На 31 декабря 2024 г.		На 31 декабря 2023 г.		На 31 декабря 2022 г.	
		Учтенная по условиям договора	балансовая стоимость	Учтенная по условиям договора	балансовая стоимость	Учтенная по условиям договора	балансовая стоимость
Всего	5540	299 636	299 636	19 390	19 390	8 613	8 613
в том числе:							
расчеты с поставщиками и заказчиками	5541	298 583	298 583	18 841	18 841	8 516	8 516
расчеты с поставщиками и заказчиками (в части авансовых платежей, предоплат)	5542	119	119	-	-	97	97
прочая	5543	934	934	549	549	-	-
	5544	-	-	-	-	-	-

### 5.3. Наличие и движение кредиторской задолженности

Наименование показателя	Код	Период	Остаток на начало года	покупание			выбыло			Корректировка в соответствии с ФСБУ 25/2018	Остаток на конец периода
				в результате хозяйственных операций (сумма долга по средней операции)	применяющиеся проценты, штрафы и иные начисления	погашение	списание на финансовый результат	перевод на дебиторскую задолженность	перевод из дебиторской в кредиторскую задолженность		
Долгосрочная кредиторская задолженность - всего	5551	за 2024г.	23	6 173	0	(2)	0	0	0	0	6 194
в том числе:	5571	за 2023г.	24	0	0	(1)	0	0	0	0	23
кредиты	5552	за 2024г.	0	0	0	0	0	0	0	0	0
	5572	за 2023г.	0	0	0	0	0	0	0	0	0
займы	5553	за 2024г.	0	0	0	0	0	0	0	0	0
	5573	за 2023г.	0	0	0	0	0	0	0	0	0
прочая	5554	за 2024г.	23	6 173	0	(2)	0	0	0	0	6 194
	5574	за 2023г.	24	0	0	(1)	0	0	0	0	23
Долгосрочная аренда	5555	за 2024г.	0	0	0	0	0	0	0	0	0
	5575	за 2023г.	0	0	0	0	0	0	0	0	0
Краткосрочная кредиторская задолженность - всего	5560	за 2024г.	610 058	2 405 252	67 033	(2 241 411)	(31)	0	11	(126 800)	714 112
в том числе:	5580	за 2023г.	179 646	1 538 930	33 072	(1 141 670)	(33)	0	113	0	610 058
расчеты с поставщиками и подрядчиками	5561	за 2024г.	31 121	33 824	0	(2 062)	(31)	0	0	0	37 852
	5581	за 2023г.	94 521	22 899	1	(86 279)	(21)	0	0	0	31 121
авансы полученные	5562	за 2024г.	516	(85)	0	84	0	0	0	0	515
	5582	за 2023г.	212	516	0	(200)	(12)	0	0	0	516
Налоги, сборы и социальное страхование	5563	за 2024г.	207 932	14 284	71	(83 338)	0	0	12	(126 789)	12 089
	5583	за 2023г.	76 799	148 191	0	(17 141)	0	0	0	0	207 932
кредиты	5564	за 2024г.	350 377	1 754 787	67 032	(1 557 975)	0	0	0	0	614 221
	5584	за 2023г.	0	836 621	31 254	(517 498)	0	0	0	0	350 377
займы	5565	за 2024г.	0	0	0	0	0	0	0	0	0
	5585	за 2023г.	0	150 000	1 741	(151 741)	0	0	0	0	0
прочая	5566	за 2024г.	4 267	189	1	(856)	0	0	11	(11)	3 601
	5586	за 2023г.	8 114	2 542	5	(5 525)	0	0	101	0	4 267
краткосрочная аренда	5567	за 2024г.	4 401	2 242	0	(4 401)	0	0	0	0	2 242
	5587	за 2023г.	0	7 127	0	(7 226)	0	0	0	0	4 401
задолженность Участникам (Учредителям) по выплате доходов	5577	за 2024г.	11 444	600 011	0	(567 863)	0	0	0	0	43 582
	5597	за 2023г.	610 081	372 004	67 033	(2 241 413)	(31)	0	11	(126 800)	11 444
Итого	5570	за 2023г.	179 670	1 538 930	33 072	(1 141 671)	(33)	0	113	0	610 081

## 5.4. Просроченная кредиторская задолженность

Наименование показателя	Код	На 31 декабря 2024 г.	На 31 декабря 2023 г.	На 31 декабря 2022 г.
Всего:	5590	925	154	91
в том числе:				
расчеты с поставщиками и подрядчиками	5591	28	154	79
расчеты с покупателями и заказчиками	5592	16	-	12
прочая задолженность	5593	882	-	-
	5594	-	-	-



Руководитель

(подпись)

БАВИЧЕВ АНДРЕЙ  
ГРИГОРЬЕВИЧ


(расшифровка подписи)

25 марта 2025 г.

**6. Затраты на производство (расходы на продажу)\***

Наименование показателя	Код	за 2024г.	за 2023г.
Материальные затраты	5610	426 583	423 161
Расходы на оплату труда	5620	459 310	452 977
Отчисления на социальные нужды	5630	154 243	149 712
Амортизация	5640	147 932	107 523
Прочие затраты	5650	219 298	217 798
Итого по элементам	5660	1 407 366	1 351 171
Фактическая себестоимость проданных товаров	5665	570 559	581 211
Изменение остатков (прирост [-]): незавершенного производства, готовой продукции и др.	5670	-	-
Изменение остатков (уменьшение [+]): незавершенного производства, готовой продукции и др.	5680	-	-
Итого расходы по обычным видам деятельности	5600	1 977 925	1 932 382

\* - Для организаций, осуществляющих торговую деятельность добавлена строка 5665, учитывающая фактическую себестоимость товаров



Руководитель


(подпись)

**БАБИЧЕВ АНДРЕЙ  
ГРИГОРЬЕВИЧ**  
(расшифровка подписи)

25 марта 2025 г.

## 7. Оценочные обязательства

Наименование показателя	Код	Остаток на начало года	Признано	Погашено	Списано как избыточная сумма	Остаток на конец периода
Оценочные обязательства - всего	5700	14 916	73 289	(75 042)	-	13 163
в том числе:						
Резерв на оплату отпусков	5701	14 916	73 289	(75 042)	-	13 163



Руководитель


~~Игорь Иванов~~БАБИЧЕВ АНДРЕЙ  
ГРИГОРЬЕВИЧ

(расшифровка подписи)

25 марта 2025 г.

**8. Обеспечения обязательств**

Наименование показателя	Код	На 31 декабря 2024 г.	На 31 декабря 2023 г.	На 31 декабря 2022 г.
Полученные - всего	5800	-	-	147 444
В том числе:				
автомшины ООО "Северная звезда"	5801	-	-	147 444
Выданные - всего	5810	1 825 596	558 737	168 710
В том числе:				
Залог по договору ипотеки № ДИ01_440С004РВМФ 7 судов проекта Р-77 ("ТИМОФЕЙ БЕЛОЗЕРОВ", "ЛЕНАНЕФТЬ-2034", "ЛЕНАНЕФТЬ-2033", "СЕРГЕЙ МАНЯКИН", "ТИМОФЕЙ ШЕРБАНЕВ", "ЛЕНАНЕФТЬ-2037", "ПРОФЕССОР ШУХОВ")	5811	-	-	97 817
Залог по договору ипотеки № ДИ1-ДУ-703910/2022/00022 нежилых помещений общей площадью 6965,4 кв.м, гаража общей площадью 105,1 кв.м, 49/50 долей в праве собственности на земельный участок площадью 4170 кв.м по адресу: г. Омск, пр-кт Карла Маркса, д.3	5812	-	70 893	70 893
Залог по договору ипотеки № ДИ01_7М-1-8618МУ67 7 судов проекта Р-77 ("ТИМОФЕЙ БЕЛОЗЕРОВ", "ЛЕНАНЕФТЬ-2034", "ЛЕНАНЕФТЬ-2033", "СЕРГЕЙ МАНЯКИН", "ТИМОФЕЙ ШЕРБАНЕВ", "ЛЕНАНЕФТЬ-2037", "ПРОФЕССОР ШУХОВ")	5813	-	92 044	-
Договор поручительства за ПАО "ОИРТ" № ДПО3_160F00C2SACPM-1	5814	-	250 000	-
Договор поручительства за АО "СХРТ" № 1631/4-Г-ПЮ-2/22	5815	145 800	145 800	-
Договор поручительства за ПАО "ОИРТ" № ДПО3_160F00C2SACPM-4	5816	500 000	-	-
Договор поручительства за ПАО "ОИРТ" № ДПО2_160B00Z0OACRPMF	5817	1 000 000	-	-
Залог по договору ипотеки № 7М-ГИА-ЗА-И1 7 судов проекта Р-77 ("ТИМОФЕЙ БЕЛОЗЕРОВ", "ЛЕНАНЕФТЬ-2034", "ЛЕНАНЕФТЬ-2033", "СЕРГЕЙ МАНЯКИН", "ТИМОФЕЙ ШЕРБАНЕВ", "ЛЕНАНЕФТЬ-2037", "ПРОФЕССОР ШУХОВ")	5818	179 796	-	-



Руководитель

(подпись)

**БАБИЧЕВ АНДРЕЙ  
ГРИГОРЬЕВИЧ**

(расшифровка подписи)

26 марта 2025 г.