

Пояснения к бухгалтерскому балансу
и отчету о финансовых результатах (тыс. руб.)

1. Нематериальные активы и расходы на научно-исследовательские, опытно-конструкторские и технологические работы (НИОКР)

1.1. Наличие и движение нематериальных активов

Наименование показателя	Код	Период	На начало года		Изменения за период						На конец периода		
			первоначальная стоимость	накопленная амортизация и убытки от обесценения	Поступило	Выбыло	накопленная амортизация и убытки от обесценения	начислено амортизациями	Убыток от обесценения	Переоценка	накопленная амортизация и убытки от обесценения		
Нематериальные активы - всего	5100	за 2024 г.	-	-	8 492	-	-	(1 389)	-	-	-	8 492	НИА (1 389)
в том числе:	5110	за 2023 г.	-	-	-	-	-	-	-	-	-	-	-
Компьютерные программы	5101	за 2024 г.	-	-	7 631	-	-	(947)	-	-	-	7 631	(947)
базы данных	5102	за 2024 г.	-	-	528	-	-	(423)	-	-	-	528	(423)
прочие НИМА	5103	за 2024 г.	-	-	333	-	-	(19)	-	-	-	333	(19)
	5113	за 2023 г.	-	-	-	-	-	-	-	-	-	-	-

1.2. Первоначальная стоимость нематериальных активов, созданных самой организацией

Наименование показателя	Код	На 31 декабря 2024 г.	На 31 декабря 2023 г.	На 31 декабря 2022 г.
Всего	5120	-	-	-
в том числе:	5121	-	-	-

1.5. Незаконченные и неоформленные НИОКР и незаконченные операции по приобретению нематериальных активов

Наименование показателя	Код	Период	На начало года	Изменения за период			На конец периода
				затраты за период	списано за период Давших положительного результата	принято к учету в качестве нематериальных активов или НИОКР	
Затраты по незаконченным исследованиям и работам - всего	5160	за 2024 г.	-	-	-	-	
	5170	за 2023 г.	-	-	-	-	
в том числе:							
	5161	за 2024 г.	-	-	-	-	
	5171	за 2023 г.	-	-	-	-	
	5180	за 2024 г.	-	-	-	-	
	5190	за 2023 г.	-	-	-	-	
Незаконченные операции по приобретению нематериальных активов - всего							
в том числе:							
	5181	за 2024 г.	-	-	-	-	
	5191	за 2023 г.	-	-	-	-	



**ТАРАСОВ АНДРЕЙ
АЛЕКСЕЕВИЧ**
(расшифровка подписи)

Главный бухгалтер


(подпись)

ПРОНЯЕВА ТАТЬЯНА ВАСИЛЬЕВНА
(расшифровка подписи)

2.2. Незавершенные капитальные вложения


Наименование показателя	Код	Период	На начало года	Изменения за период			На конец периода
				запраты за период	списано	принято к учету в качестве основных средств или увеличена стоимость	
Незавершенное строительство и незаконченные операции по приобретению, модернизации и т.п. основных средств - всего	5240	за 2024 г.	142 492	466 700	(2 272)	(379 260)	227 660
	5250	за 2023 г.	170 700	431 404	(1 237)	(458 375)	142 492
в том числе:							
земельные участки	5241	за 2024 г.	-	261	-	(261)	-
	5251	за 2023 г.	-	1 396	(605)	(1 396)	-
здания и сооружения	5242	за 2024 г.	99 358	245 856	(1 737)	(182 042)	161 435
	5252	за 2023 г.	124 250	216 865	(183)	(241 574)	99 358
транспортные средства	5243	за 2024 г.	-	42 428	-	(42 428)	-
	5253	за 2023 г.	-	2 269	-	(2 269)	-
машины и оборудование	5244	за 2024 г.	23 283	162 316	(535)	(138 669)	46 395
	5254	за 2023 г.	26 571	204 086	(304)	(207 070)	23 283
производственный и хозяйственный инвентарь, иное	5245	за 2024 г.	-	13 997	-	(13 997)	-
	5255	за 2023 г.	-	2 704	-	(2 704)	-
оборудование к установке	5246	за 2024 г.	19 851	1 842	-	(1 863)	19 830
	5256	за 2023 г.	19 274	4 084	(145)	(3 362)	19 851

2.3. Изменение стоимости основных средств в результате Достижки, Дооборудования, реконструкции и частичной ликвидации

Наименование показателя	Код	за 2024 г.		за 2023 г.	
		увеличение стоимости объектов основных средств в результате Достижки, Дооборудования, реконструкции - всего	в том числе:	увеличение стоимости объектов основных средств в результате Достижки, Дооборудования, реконструкции - всего	в том числе:
увеличение стоимости объектов основных средств в результате Достижки, Дооборудования, реконструкции - всего	5260	40 804	4 789		
в том числе:					
здания	5261	70	87		
передаточные устройства	5262	7 496	4 493		
машины и оборудование	5263	33 238	209		
уменьшение стоимости объектов основных средств в результате частичной ликвидации - всего:	5270	-	-		
в том числе:					
	5271	-	-		

2.4. Иное использование основных средств

Наименование показателя	Код	На 31 декабря 2024 г.	На 31 декабря 2023 г.	На 31 декабря 2022 г.
Переданные в аренду основные средства, числящиеся на балансе	5280	7 728	17 604	19 806
Переданные в аренду основные средства, числящиеся за балансом	5281	-	-	-
Полученные в аренду основные средства, числящиеся на балансе	5282	-	-	-
Полученные в аренду основные средства, числящиеся за балансом	5283	167 043	57 893	413 630
Объекты недвижимости, принятые в эксплуатацию и фактически используемые, находящиеся в процессе государственной регистрации	5284	-	-	-
Основные средства, переведенные на консервацию	5285	-	-	-
Иное использование основных средств (заполн. и др.)	5286	-	-	-
	5287	-	-	-




**ТАРАСОВ АНДРЕЙ
АЛЕКСЕЕВИЧ**
(расшифровка подписи)

Главный бухгалтер

ПРОНЯЕВА ТАТЬЯНА ВАСИЛЬЕВНА
(расшифровка подписи)

3.2. Иное использование финансовых вложений

Наименование показателя	Код	На 31 декабря 2024 г.	На 31 декабря 2023 г.	На 31 декабря 2022 г.
Финансовые вложения, находящиеся в залоге - всего	5320	-	-	-
в том числе:				
Финансовые вложения, переданные третьим лицам (кроме Продажи) - всего	5321	-	-	-
в том числе:				
Иное использование финансовых вложений	5326	-	-	-
	5329	-	-	-



Саратовское
предприятие
Городских
Эксплуатации
Саратов
25 марта 2025 г.
Подпись

**ТАРАСОВ АНДРЕЙ
АЛЕКСЕЕВИЧ**
(расшифровка подписи)


Главный бухгалтер

(подпись)

ПРОНЯЕВА ТАТЬЯНА ВАСИЛЬЕВНА
(расшифровка подписи)

Наименование показателя	Код	На 31 декабря 2024 г.	На 31 декабря 2023 г.	На 31 декабря 2022 г.
Запасы, не оплаченные на отчетную дату - всего	5440	-	-	-
в том числе:				
Запасы, находящиеся в залоге по Договору - всего	5441	-	-	-
в том числе:	5445	-	-	-
	5446	-	-	-

4.2. Запасы в залоге



ТАРАСОВ АНДРЕЙ
АЛЕКСЕЕВИЧ
 (расшифровка подписи)

Главный бухгалтер

ПРОНЯЕВА ТАТЬЯНА
ВАСИЛЬЕВНА
 (расшифровка подписи)

5. Дебиторская и кредиторская задолженность
5.1. Наличие и движение дебиторской задолженности

Наименование показателя	Код	Период	На начало года		поступление				Изменения за период			На конец периода			
			учтенная по условиям договора	величина резерва по сомнительным долгам	в результате хозяйственных операций (сумма долга по сделке, операций)	причитающиеся проценты, штрафы и иные начисления	погашение	списание на финансовый результат	восстановление резерва	перевод из долго- в краткосроч- ную задолжен- ность	перевод из дебитор- ской в кре- диторскую задолжен- ность	перевод из кредито- рской в де- биторскую задолжен- ность	учтенная по условиям договора	величина резерва по сомнительным долгам	
Долгосрочная дебиторская задолженность - всего	5501	за 2024 г.	-	-	-	-	-	-	-	-	-	-	-	-	-
	5521	за 2023 г.	-	-	-	-	-	-	-	-	-	-	-	-	-
в том числе:															
Расчеты с покупателями и заказчиками	5502	за 2024 г.	-	-	-	-	-	-	-	-	-	-	-	-	-
	5522	за 2023 г.	-	-	-	-	-	-	-	-	-	-	-	-	-
Авансы выданные	5503	за 2024 г.	-	-	-	-	-	-	-	-	-	-	-	-	-
	5523	за 2023 г.	-	-	-	-	-	-	-	-	-	-	-	-	-
Прочая	5504	за 2024 г.	-	-	-	-	-	-	-	-	-	-	-	-	-
	5524	за 2023 г.	-	-	-	-	-	-	-	-	-	-	-	-	-
	5505	за 2024 г.	-	-	-	-	-	-	-	-	-	-	-	-	-
	5525	за 2023 г.	-	-	-	-	-	-	-	-	-	-	-	-	-
Краткосрочная дебиторская задолженность - всего	5510	за 2024 г.	331 864	-	6 416 900	917	-	(12 103)	-	-	-	-	415 041	-	
	5530	за 2023 г.	340 461	-	6 141 792	-	-	(17 786)	-	-	-	-	331 864	-	
в том числе:															
Расчеты с покупателями и заказчиками	5511	за 2024 г.	309 478	-	5 726 897	-	-	(5 640 887)	-	(11 479)	-	-	384 009	-	
	5531	за 2023 г.	301 383	-	5 468 893	-	-	(5 443 097)	-	(17 701)	-	-	309 478	-	
Авансы выданные	5512	за 2024 г.	2 857	-	163 719	-	-	(162 626)	-	(4)	-	-	3 946	-	
	5532	за 2023 г.	3 399	-	139 756	-	-	(140 269)	-	(29)	-	-	2 857	-	
Прочая	5513	за 2024 г.	19 529	-	526 284	917	-	(519 024)	-	(620)	-	-	27 088	-	
	5533	за 2023 г.	35 679	-	533 143	-	-	(549 237)	-	(56)	-	-	19 529	-	
	5514	за 2024 г.	-	-	-	-	-	-	-	-	-	-	-	-	
	5534	за 2023 г.	-	-	-	-	-	-	-	-	-	-	-	-	
Итого	5500	за 2024 г.	331 864	-	6 416 900	917	-	(6 322 537)	-	(12 103)	-	-	415 041	-	
	5520	за 2023 г.	340 461	-	6 141 792	-	-	(6 132 603)	-	(17 786)	-	-	331 864	-	

5.2. Просроченная Дебиторская задолженность


Наименование показателя	Код	На 31 декабря 2024 г.		На 31 декабря 2023 г.		На 31 декабря 2022 г.	
		Учтенная по условиям договора	Балансовая стоимость	Учтенная по условиям договора	Балансовая стоимость	Учтенная по условиям договора	Балансовая стоимость
Всего	5540	-	-	-	-	-	-
в том числе:							
расчеты с покупателями и заказчиками	5541	-	-	-	-	-	-
расчеты с поставщиками и заказчиками (в части авансовых платежей, предоплат)	5542	-	-	-	-	-	-
прочая	5543	-	-	-	-	-	-
	5544	-	-	-	-	-	-

5.3. Наличие и движение кредиторской задолженности

Наименование показателя	Код	Период	Остаток на начало года	Изменения за период						Остаток на конец периода	
				в результате хозяйственных операций (сумма долга по сделке, операции)		причитающиеся проценты, штрафы и иные начисления		выбыло			
				поступление			погашение	описание на финансовый результат	перевод из долго- в краткосроч- ную задолжен- ность		перевод из дебитор- ской в кре- диторскую задолжен- ность
Долгосрочная кредиторская задолженность - всего	5551	за 2024 г.	-	-	-	-	-	-	-	-	-
	5571	за 2023 г.	-	-	-	-	-	-	-	-	-
в том числе:											
кредиты	5552	за 2024 г.	-	-	-	-	-	-	-	-	-
	5572	за 2023 г.	-	-	-	-	-	-	-	-	-
	5553	за 2024 г.	-	-	-	-	-	-	-	-	-
	5573	за 2023 г.	-	-	-	-	-	-	-	-	-
прочая	5554	за 2024 г.	-	-	-	-	-	-	-	-	-
	5574	за 2024 г.	-	-	-	-	-	-	-	-	-
	5555	за 2024 г.	-	-	-	-	-	-	-	-	-
	5575	за 2023 г.	-	-	-	-	-	-	-	-	-
Краткосрочная кредиторская задолженность - всего	5560	за 2024 г.	1 552 390	9 131 664	74 650	(8 972 468)	(959)	-	-	-	1 785 277
	5580	за 2023 г.	1 366 257	8 949 437	46 107	(8 804 233)	(5 178)	-	-	-	1 552 390
в том числе:											
расчеты с поставщиками и подрядчиками	5561	за 2024 г.	844 563	5 064 251	-	(4 951 111)	-	-	-	-	957 703
	5581	за 2023 г.	701 348	4 937 378	-	(4 794 149)	(13)	-	-	-	844 564
авансы полученные	5562	за 2024 г.	151 418	1 772 749	-	(1 738 251)	(959)	-	-	-	184 957
	5582	за 2023 г.	126 805	1 733 500	-	(1 703 731)	(5 156)	-	-	-	151 418
расчеты по налогам и взносам	5563	за 2024 г.	39 510	1 379 549	-	(1 388 304)	-	-	-	-	30 755
	5583	за 2023 г.	28 575	1 391 095	-	(1 380 160)	-	-	-	-	39 510
кредиты	5564	за 2024 г.	401 534	400 000	71 428	(470 680)	-	-	-	-	402 282
	5584	за 2023 г.	400 969	400 000	44 605	(444 040)	-	-	-	-	401 534
займы	5565	за 2024 г.	-	-	-	-	-	-	-	-	-
	5585	за 2023 г.	-	-	-	-	-	-	-	-	-
прочая	5566	за 2024 г.	115 364	515 115	3 222	(424 121)	-	-	-	-	209 580
	5586	за 2023 г.	108 560	487 464	1 502	(482 153)	(9)	-	-	-	115 364
	5567	за 2024 г.	-	-	-	-	-	-	-	-	-
	5587	за 2023 г.	-	-	-	-	-	-	-	-	-
Итого	5550	за 2024 г.	1 552 390	9 131 664	74 650	(8 972 468)	(959)	X	X	-	1 785 277
	5570	за 2023 г.	1 366 257	8 949 437	46 107	(8 804 233)	(5 178)	X	-	-	1 552 390

5.4. Просроченная кредиторская задолженность

Наименование показателя	Код	На 31 декабря 2024 г.	На 31 декабря 2023 г.	На 31 декабря 2022 г.
Всего	5590	-	-	-
в том числе:				
расчеты с поставщиками и подрядчиками	5591	-	-	-
расчеты с покупателями и заказчиками	5592	-	-	-
	5593	-	-	-



**ТАРАСОВ АНДРЕЙ
АЛЕКСЕЕВИЧ**
(расшифровка подписи)

Главный бухгалтер

(подпись)


ПРОНЯЕВА ТАТЬЯНА ВАСИЛЬЕВНА
(расшифровка подписи)

Приложение №6
к Пояснениям к бухгалтерскому балансу и отчету о финансовых результатах

АО СПГЭС за 2024г

6. Затраты на производство

Наименование показателя	Код	за 2024 г.	за 2023 г.
Материальные затраты	5610	3 749 204	3 701 983
Расходы на оплату труда	5620	302 147	283 402
Отчисления на социальные нужды	5630	90 604	84 082
Амортизация	5640	313 420	284 810
Прочие затраты	5650	76 534	74 925
Итого по элементам	5660	4 531 909	4 429 202
Изменение остатков (прирост [-]); незавершенного производства, готовой продукции и др.	5670	-	-
Изменение остатков (уменьшение [+]); незавершенного производства, готовой продукции и др.	5680	-	-
Итого расходы по обычным видам деятельности	5600	4 531 909	4 429 202



**ТАРАСОВ АНДРЕИ
АЛЕКСЕЕВИЧ**
(расшифровка подписи)

Главный бухгалтер

(подпись)


ПРОНЯЕВА ТАТЬЯНА ВАСИЛЬЕВНА
(расшифровка подписи)

Приложение №7
к Пояснениям к бухгалтерскому балансу и отчету о финансовых результатах

АО СПГЭС за 2024г

7. Оценочные обязательства

Наименование показателя	Код	Остаток на начало года	Признано	Погашено	Списано как избыточная сумма	Остаток на конец периода
Оценочные обязательства - всего	5700	2 546	1 879	(2 496)	-	1 929
в том числе:						
на оплату предстоящих отпусков	5701	2 496	1 879	(2 496)	-	1 879
резерв для локализации и ликвидации последствий	5702	50	-	-	-	50




**ТАРАСОВ АНДРЕЙ
АЛЕКСЕЕВИЧ**
(расшифровка подписи)

Главный бухгалтер

ПРОНЯЕВА ТАТЬЯНА ВАСИЛЬЕВНА
(расшифровка подписи)

8. Обеспечения обязательств

Наименование показателя	Код	На 31 декабря 2024 г.	На 31 декабря 2023 г.	На 31 декабря 2022 г.
Полученные - всего	5800	-	-	-
в том числе:				
5801	5801	-	-	-
5810	5810	800 000	1 000 000	-
Выданные - всего				
в том числе:				
5811	5811	800 000	1 000 000	-
Поручительство				




**ТАРАСОВ АНДРЕЙ
АЛЕКСЕЕВИЧ**
(расшифровка подписи)

Главный бухгалтер

ПРОНЯЕВА ТАТЬЯНА ВАСИЛЬЕВНА
(расшифровка подписи)

9. Государственная помощь

Наименование показателя	Код	за 2024 г.		за 2023 г.	
		На начало года	Получено за год	Возвращено за год	На конец года
Получено бюджетных средств - всего	5900	-	-	-	-
в том числе:					
на текущие расходы	5901	-	-	-	-
на вложения во внеоборотные активы	5905	-	-	-	-
Бюджетные кредиты - всего					
за 2024 г.	5910	-	-	-	-
за 2023 г.	5920	-	-	-	-
в том числе:					
за 2024 г.	5911	-	-	-	-
за 2023 г.	5921	-	-	-	-



Саратовское
предприятие
ГОРОДСКИХ
ЭНЕРГЕТИЧЕСКИХ
СЛУЖБ
25 марта 2025 г. (подпись)

**ТАРАСОВ АНДРЕЙ
АЛЕКСЕЕВИЧ**
(расшифровка подписи)


Главный бухгалтер

(подпись)

ПРОНЯЕВА ТАТЬЯНА ВАСИЛЬЕВНА
(расшифровка подписи)

10. Реестр текущих судебных разбирательств с участием АО СПГЭС на 31.12.24г.

Ответчик	Номер дела	Результат	Предмет спора	Размер требований (руб)
ООО Электровозсервис	А40-109203/2024	рассматривается в суде апелляционной инстанции	Безоговорное потребление э/э	2 455 448,68
ПАО Саратовнефтегаз	А57-31784/2023	рассматривается в суде апелляционной инстанции	Безоговорное потребление э/э	2 856 924,59
ООО КВС	А57-180004/2024	рассматривается в суде 1-й инстанции	Ущерб от повреждения КЛП	246 354,79
ПКУ СО Региональный навигационно-информационный центр	А57-36862/2024	рассматривается в суде 1-й инстанции	Безоговорное потребление э/э	467 956,81
Васильева О.А.	2-5526/2024	рассматривается в суде 1-й инстанции	Безоговорное потребление э/э	330 344,10
ООО Профсервистрейд	А57-22497/2024	рассматривается в суде 1-й инстанции	Пени по дог оказания услуг по передаче э/э	196 106,30
Белов А.В.	2-665/2025	рассматривается в суде 1-й инстанции	Безоговорное потребление э/э	987 612,91
Григорян С.Г.	2-711/2025	рассматривается в суде 1-й инстанции	Безоговорное потребление э/э	1 525 026,36
Колтухчан М.М.	2-2264/2024	рассматривается в суде апелляционной инстанции	Безоговорное потребление э/э	23 494 036,12
			Итого:	32 559 810,66



Саратовское предприятие городского коммунального обслуживания
Руководитель
 (подпись)

ТАРАСОВ АНДРЕЙ АЛЕКСЕЕВИЧ
 (расшифровка подписи)

Главный бухгалтер

(подпись)

ПРОНЯЕВА ТАТЬЯНА ВАСИЛЬЕВНА
 (расшифровка подписи)