

Пояснительная записка к бухгалтерской отчетности

1. Сведения об организации

Наименование юридического лица:

Общество с ограниченной ответственностью "Чистый Ключ"

Идентификационный номер налогоплательщика (ИНН): 2308275971

Код причины постановки на учет (КПП): 230801001

Основным видом деятельности, который является преобладающим и имеет приоритетное значение для организации, является производство безалкогольных напитков; производство упакованных питьевых вод, включая минеральные воды (ОКВЭД 11.07).

2. Анализ финансового положения

2.1. Структура имущества и источники его формирования

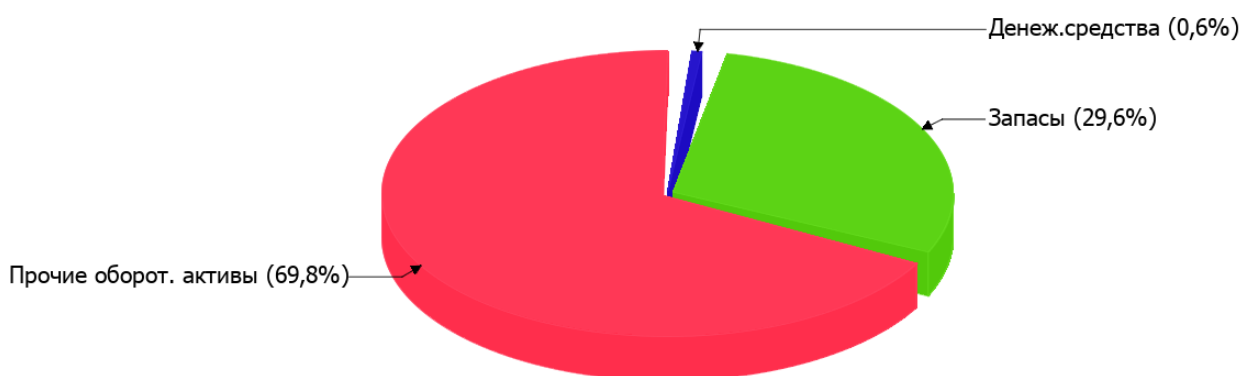
Показатель	Значение показателя				Изменение за анализируемый период	
	в тыс. руб.		в % к валюте баланса		тыс. руб. (гр.3- гр.2)	± % ((гр.3- гр.2) : гр.2)
	31.12.2023	31.12.2024	на начало анализируемого периода (31.12.2023)	на конец анализируемого периода (31.12.2024)		
Актив						
Внеоборотные активы	–	–	–	–	–	–
Оборотные	3 600	5 595	100	100	+1 995	+55,4
Пассив						
Собственный капитал	466	102	12,9	1,8	-364	-78,1
Долгосрочные обязательства	–	–	–	–	–	–
Краткосрочные обязательства	3 134	5 493	87,1	98,2	+2 359	+75,3
Валюта баланса	3 600	5 595	100	100	+1 995	+55,4

* Без доходов будущих периодов, включенных в собственный капитал.

Активы на 31 декабря 2024 г. характеризуются отсутствием внеоборотных средств при 100% текущих активов. Активы организации в течение анализируемого периода увеличились на 1 995 тыс. руб. (на 55,4%). Хотя имел место значительный рост активов, собственный капитал уменьшился на 78,1%, что говорит об ухудшении имущественного положения организации.

На диаграмме ниже представлена структура активов организации в разрезе основных групп:

Структура активов организации на 31 декабря 2024 г.



Рост величины активов организации связан, в основном, с ростом следующих позиций актива бухгалтерского баланса (в скобках указана доля изменения статьи в общей сумме всех положительно изменившихся статей):

- финансовые и другие оборотные активы – 1 107 тыс. руб. (55,5%)
- запасы – 855 тыс. руб. (42,9%)

Одновременно, в пассиве баланса прирост наблюдается по строкам:

- краткосрочная кредиторская задолженность – 1 236 тыс. руб. (52,4%)
- краткосрочные заемные средства – 1 123 тыс. руб. (47,6%)

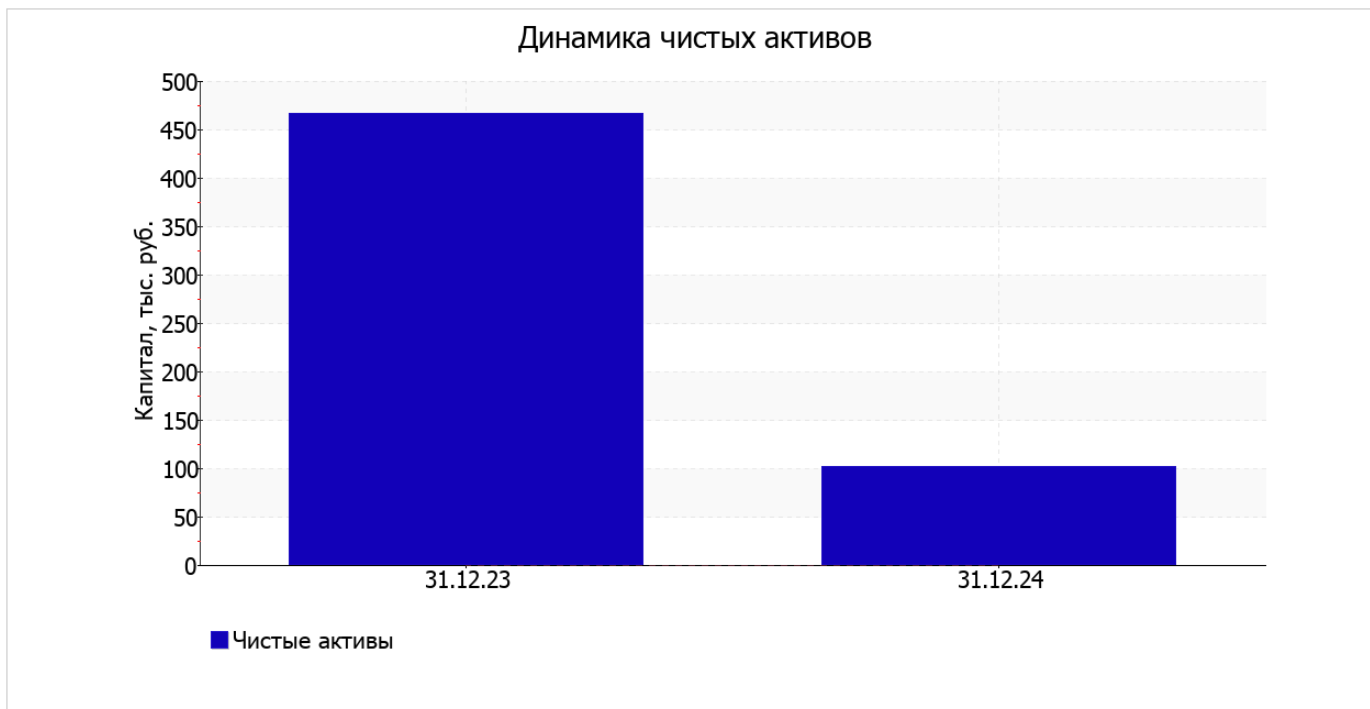
Среди отрицательно изменившихся статей баланса можно выделить "капитал и резервы" в пассиве (-364 тыс. руб.).

на 31.12.2024 собственный капитал организации равнялся 102 тыс. руб. за год собственный капитал организации уменьшился на 364 тыс. руб.

2.2. Оценка стоимости чистых активов организации

Показатель	Значение показателя				Изменение	
	в тыс. руб.		в % к валюте баланса		тыс. руб. (гр.3-гр.2)	± % ((гр.3-гр.2) : гр.2)
	31.12.2023	31.12.2024	на начало анализируемого периода (31.12.2023)	на конец анализируемого периода (31.12.2024)		
1. Чистые активы	466	102	12,9	1,8	-364	-78,1

Имеющаяся величина чистых активов положительно характеризует финансовое положение, полностью удовлетворяя требованиям нормативных актов к величине чистых активов организации. При этом следует отметить снижение чистых активов на 78,1% за год. Несмотря на нормальную относительно уставного капитала величину чистых активов, их дальнейшее снижение может привести к ухудшению данного соотношения. Наглядное изменение чистых активов представлено на следующем графике.



2.3. Анализ финансовой устойчивости организации

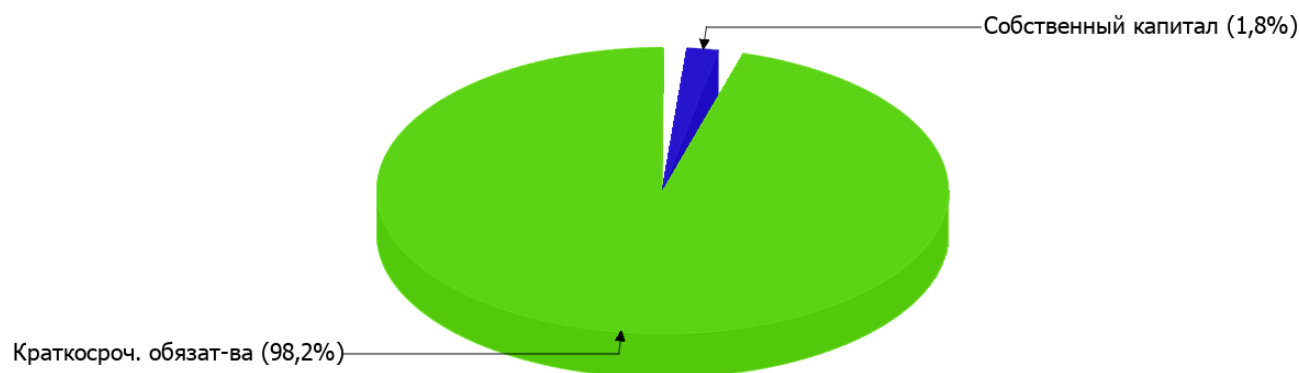
2.3.1. Основные показатели финансовой устойчивости организации

Показатель	Значение показателя		Изменение показателя (гр.3-гр.2)	Описание показателя и его нормативное значение
	31.12.2023	31.12.2024		
Коэффициент автономии	0,13	0,02	-0,11	Отношение собственного капитала к общей сумме капитала. нормальное значение: 0,45 и более (оптимальное 0,55-0,7).
Коэффициент обеспеченности собственными оборотными средствами	0,13	0,02	-0,11	Отношение собственных оборотных средств к оборотным активам. нормальное значение: 0,1 и более.
Коэффициент покрытия инвестиций	0,13	0,02	-0,11	Отношение собственного капитала и долгосрочных обязательств к общей сумме капитала. нормальное значение: 0,75 и более.
Коэффициент обеспеченности запасов	0,58	0,06	-0,52	Отношение собственных оборотных средств к стоимости запасов. нормальное значение: 0,5 и более.
Коэффициент краткосрочной задолженности	1	1	-	Отношение краткосрочной задолженности к общей сумме задолженности.

Коэффициент автономии организации на 31 декабря 2024 г. составил **0,02**. Данный коэффициент характеризует степень зависимости организации от заемного капитала. Полученное здесь значение показывает, что ввиду недостатка собственного капитала (**2%** от общего капитала) организация в значительной степени зависит от кредиторов. имело место стремительное снижение коэффициента автономии в течение анализируемого периода – на **0,11**.

Структура капитала организации представлена ниже на диаграмме: Следует отметить, что долгосрочные обязательства не нашли отражение на диаграмме ввиду их отсутствия.

Структура капитала организации на 31 декабря 2024 г.



значение коэффициента обеспеченности собственными оборотными средствами на последний день анализируемого периода (31.12.2024) составило **0,02**. за последний год коэффициент обеспеченности собственными оборотными средствами снизился на **0,11**. по состоянию на 31.12.2024 значение коэффициента соответствует норме.

в течение анализируемого периода коэффициент покрытия инвестиций очень сильно снизился на **0,11** и составил **0,02**. Значение коэффициента на 31.12.2024 значительно ниже нормативного значения.

на 31.12.2024 коэффициент обеспеченности материальных запасов составил **0,06**. коэффициент обеспеченности материальных запасов резко снизился за год (**-0,52**). коэффициент обеспеченности материальных запасов на 31.12.2024 имеет значение, не укладывающееся в норматив.

Коэффициент краткосрочной задолженности организации показывает на отсутствие долгосрочной задолженности при 100% краткосрочной.

2.4. Ликвидность

Показатель ликвидности	Значение показателя		Изменение показателя (гр.3 - гр.2)	Расчет, рекомендованное значение
	31.12.2023	31.12.2024		
Коэффициент текущей (общей) ликвидности	1,15	1,02	-0,13	Отношение текущих активов к краткосрочным обязательствам. нормальное значение: 1,8 и более.
Коэффициент абсолютной ликвидности	<0,01	0,01	+0,01	Отношение денежных средств и их эквивалентов к краткосрочным обязательствам. нормальное значение: не менее 0,15.

[На конец периода] значение коэффициента текущей ликвидности (**1,02**) не соответствует норме. Более того следует отметить отрицательную динамику показателя – за весь анализируемый период коэффициент снизился на **-0,13**.

При норме 0,15 значение коэффициента абсолютной ликвидности составило **0,01**. С начала периода коэффициент абсолютной ликвидности практически не изменился.

3. Анализ эффективности деятельности организации

3.1. Обзор результатов деятельности

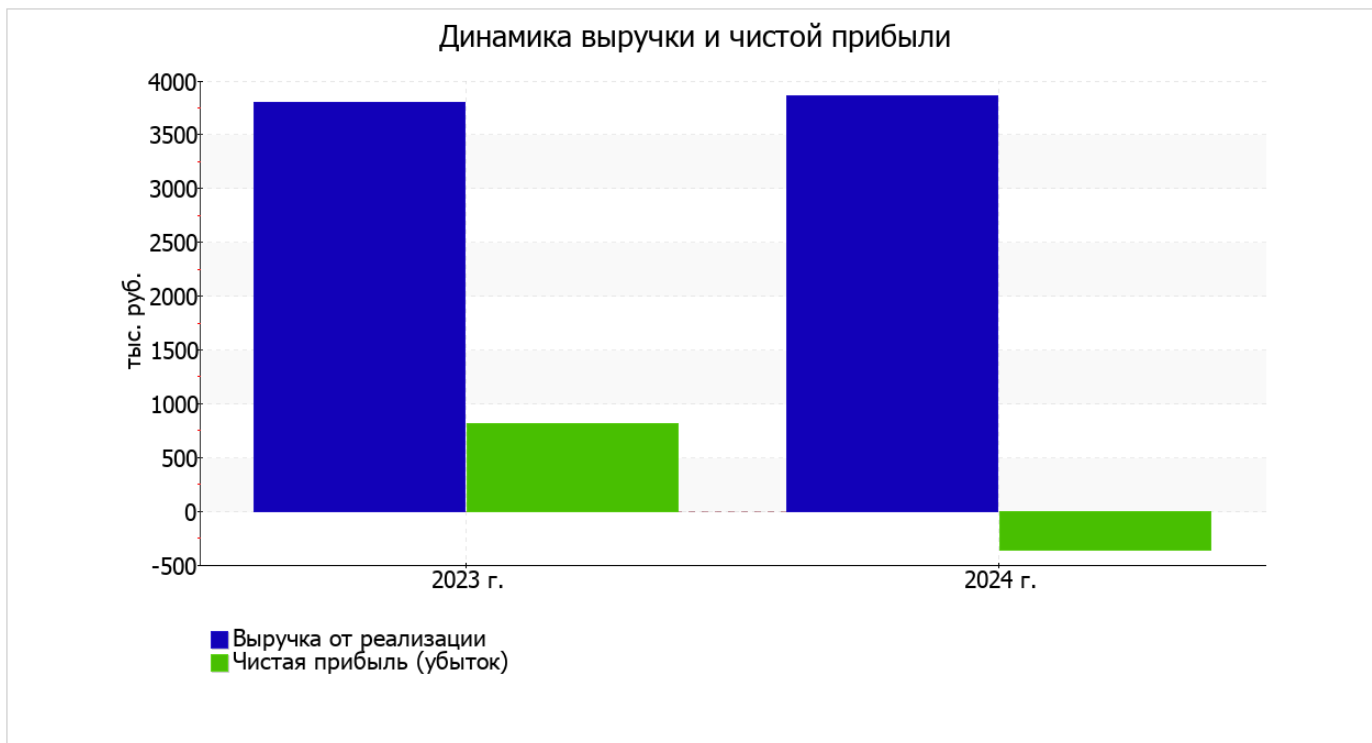
Основные финансовые результаты деятельности Общество с ограниченной ответственностью "Чистый Ключ" за год приведены ниже в таблице.

По данным "Отчета о финансовых результатах" за весь анализируемый период организация получила убыток от продаж в размере 204 тыс. руб., что составляет 5,3% от выручки. Данный результат кардинально отличается от аналогичного периода прошлого года, когда была получена прибыль в сумме 963 тыс. руб.

По сравнению с прошлым периодом в текущем увеличилась как выручка от продаж, так и расходы по обычной деятельности (на 61 и 1 228 тыс. руб. соответственно). Причем в процентном отношении изменение расходов (+43,3%) опережает изменение выручки (+1,6%)

Показатель	Значение показателя, тыс. руб.		Изменение показателя		Средне- годовая величина, тыс. руб.
	2023 г.	2024 г.	тыс. руб. (гр.3 - гр.2)	± % ((3-2) : 2)	
1. Выручка	3 802	3 863	+61	+1,6	3 833
2. Расходы по обычным видам деятельности	2 839	4 067	+1 228	+43,3	3 453
3. Прибыль (убыток) от продаж (1-2)	963	-204	-1 167	↓	380
4. Прочие доходы и расходы, кроме процентов к уплате	-27	-50	-23	↓	-39
5. ЕВИТ (прибыль до уплаты процентов и налогов) (3+4)	936	-254	-1 190	↓	341
6. Проценты к уплате	-	-	-	-	-
7. Налоги на прибыль (доходы)	117	110	-7	-6	114
8. Чистая прибыль (убыток) (5-6-7)	819	-364	-1 183	↓	228

Изменение выручки наглядно представлено ниже на графике.



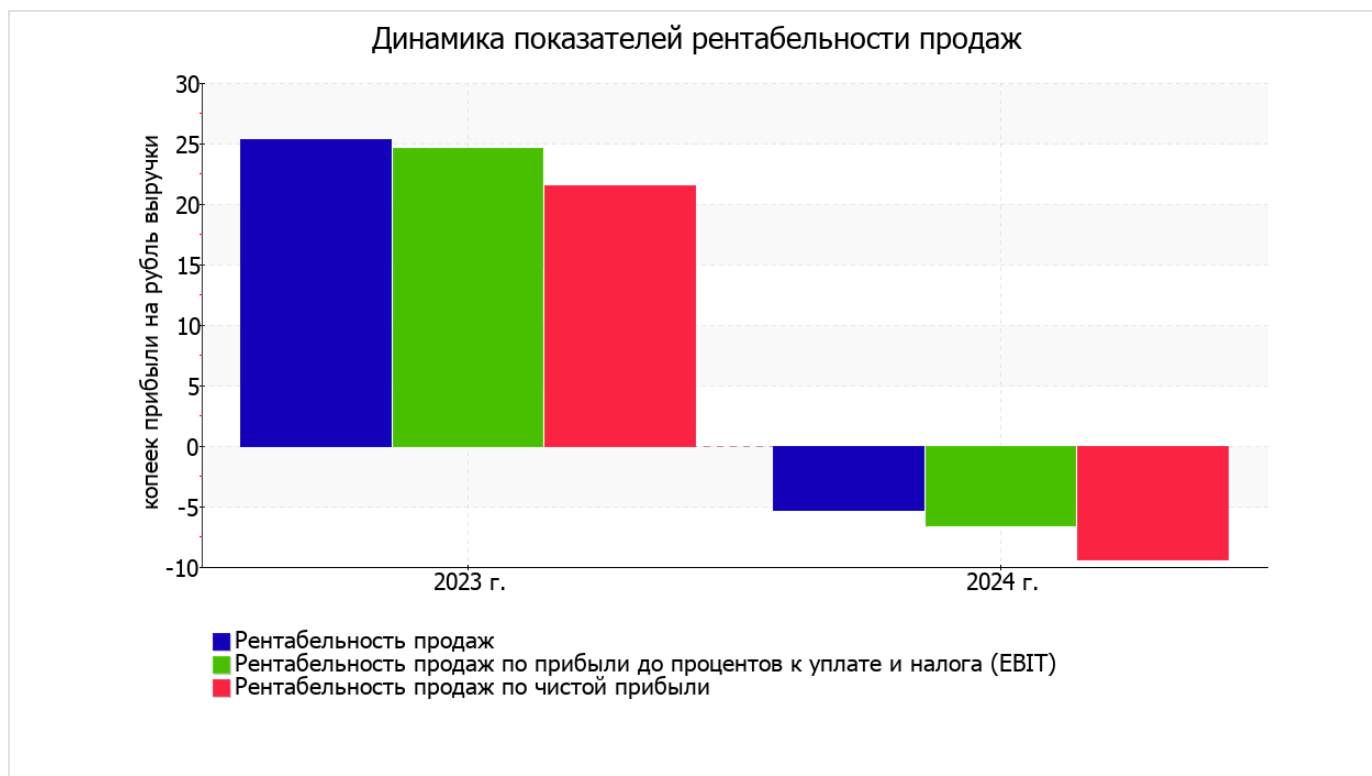
3.2. Анализ рентабельности

Показатели рентабельности	Значения показателя (в %, или в копейках с рубля)		Изменение показателя	
	2023 г.	2024 г.	коп., (гр.3 - гр.2)	± % ((3-2) : 2)
1. Рентабельность продаж (величина прибыли от продаж в каждом рубле выручки). нормальное значение: не менее 5%.	25,3	-5,3	-30,6	↓
2. Рентабельность продаж по ЕБИТ (величина прибыли от продаж до уплаты процентов и налогов в каждом рубле выручки).	24,6	-6,6	-31,2	↓
3. Рентабельность продаж по чистой прибыли (величина чистой прибыли в каждом рубле выручки). нормальное значение для данной отрасли: не менее 2%.	21,5	-9,4	-30,9	↓

Представленные в таблице показатели рентабельности за 2024 год имеют отрицательные значения как следствие убыточной деятельности Общество с ограниченной ответственностью "Чистый Ключ" за данный период.

[За последний период] организация по обычным видам деятельности получила убыток в размере **-5,3** копеек с каждого рубля выручки от реализации. Более того, имеет место падение рентабельности обычных видов деятельности по сравнению с данным показателем за такой же период прошлого года (01.01–31.12.2023) (**-30,6** коп.).

Рентабельность, рассчитанная как отношение прибыли до налогообложения и процентных расходов (ЕБИТ) к выручке организации, за 2024 год составила **-6,6%**. То есть в каждом рубле выручки организации содержалось **-6,6** коп. убытка до налогообложения и процентов к уплате.



Рентабельность использования вложенного в предпринимательскую деятельность капитала представлена в следующей таблице.

Показатель рентабельности	Значение показателя, %	Расчет показателя
	2024 г.	
Рентабельность собственного капитала (ROE)	-127,8	Отношение чистой прибыли к средней величине собственного капитала. нормальное значение для данной отрасли: 10% и более.
Рентабельность активов (ROA)	-7,9	Отношение чистой прибыли к средней стоимости активов. нормальное значение для данной отрасли: 3% и более.
Прибыль на задействованный капитал (ROCE)	-89,2	Отношение прибыли до уплаты процентов и налогов (ЕВИТ) к собственному капиталу и долгосрочным обязательствам.

[За последний период] каждый рубль собственного капитала организации обеспечил убыток в размере **1,278** руб. за 2024 год значение рентабельности активов, равное **-7,9%**, является крайне неудовлетворительным.

3.3. Расчет показателей деловой активности (оборачиваемости)

Далее в таблице рассчитаны показатели оборачиваемости ряда активов, характеризующие скорость возврата вложенных в предпринимательскую деятельность средств, а также показатель оборачиваемости кредиторской задолженности при расчетах с поставщиками и подрядчиками.

Показатель оборачиваемости	Значение в днях	Коэфф. 2024 г.
	2024 г.	
Оборачиваемость оборотных средств (отношение средней величины оборотных активов к среднедневной выручке*; нормальное значение для данной отрасли: не более 256 дн.)	436	0,8
Оборачиваемость запасов (отношение средней стоимости запасов к среднедневной себестоимости проданных товаров; нормальное значение для данной отрасли: 90 и менее дн.)	–	–
Оборачиваемость кредиторской задолженности (отношение средней величины кредиторской задолженности к среднедневной выручке)	312	1,2
Оборачиваемость активов (отношение средней стоимости активов к среднедневной выручке; нормальное значение для данной отрасли: 414 и менее дн.)	436	0,8
Оборачиваемость собственного капитала (отношение средней величины собственного капитала к среднедневной выручке)	27	13,6

* Приведен расчет показателя в днях. Значение коэффициента равно отношению 365 к значению показателя в днях.

Оборачиваемость активов за весь анализируемый период показывает, что организация получает выручку, равную сумме всех имеющихся активов за 436 календарных дней.

4. Выводы по результатам анализа

Ниже обобщены ключевые финансовые показатели Общество с ограниченной ответственностью "Чистый Ключ" за последний год

Следующие 6 показателей финансового положения и результатов деятельности организации имеют критические значения:

- коэффициент абсолютной ликвидности значительно ниже нормального значения;
- падение рентабельности продаж (-30,6 процентных пункта от рентабельности 25,3% за такой же период прошлого года);
- коэффициент покрытия инвестиций значительно ниже нормы (доля собственного капитала и долгосрочных обязательств в общей сумме капитала организации составляет 2% (нормальное значение: не менее 75%);
- за последний год получен убыток от продаж (-204 тыс. руб.), причем наблюдалась отрицательная динамика по сравнению с аналогичным периодом прошлого года (-1 167 тыс. руб.);
- убыток от финансово-хозяйственной деятельности за период 01.01–31.12.2024 составил -364 тыс. руб.;
- отрицательная динамика финансового результата до процентов к уплате и налогообложения (ЕВГТ) на рубль выручки Общество с ограниченной ответственностью "Чистый Ключ" (-31,2 коп. от аналогичного показателя за такой же период прошлого года).

Анализ выявил следующие показатели, неудовлетворительно характеризующие финансовое положение организации:

- низкая величина собственного капитала относительно общей величины активов (2%);
- значение коэффициента обеспеченности собственными оборотными средствами (0,02) соответствует норме;
- коэффициент текущей (общей) ликвидности не укладывается в нормативное значение;
- уменьшение собственного капитала организации организации при том что, активы Общество с ограниченной ответственностью "Чистый Ключ" увеличились на 1 995 тыс. руб. (на 55,4%);
- неустойчивое финансовое положение по величине собственных оборотных средств.

Положительно финансовое положение Общество с ограниченной ответственностью "Чистый Ключ" характеризует следующий показатель – чистые активы превышают уставный капитал, однако за весь анализируемый период произошло снижение величины чистых активов.

Представленный анализ показывает, что финансовое состояние Общества с ограниченной ответственностью "Чистый Ключ" не в полной мере соответствует общепринятым нормативам, часть показателей имеет неудовлетворительные значения. Однако у организации имеются возможности для продолжения деятельности, восстановления нормативных значений финансовых показателей.