

Пояснительная записка к бухгалтерской отчетности

1. Сведения об организации

Наименование юридического лица:

ОБЩЕСТВО С ОГРАНИЧЕННОЙ ОТВЕТСТВЕННОСТЬЮ "КЛУБ-РЕСТОРАН ЦДЛ"

Идентификационный номер налогоплательщика (ИНН): 7703307800

Код причины постановки на учет (КПП): 770301001

Основным видом деятельности, который является преобладающим и имеет приоритетное значение для организации, является деятельность ресторанов и кафе с полным ресторанным обслуживанием, кафетериев, ресторанов быстрого питания и самообслуживания (ОКВЭД 56.10.1).

2. Анализ финансового положения

2.1. Структура имущества и источники его формирования

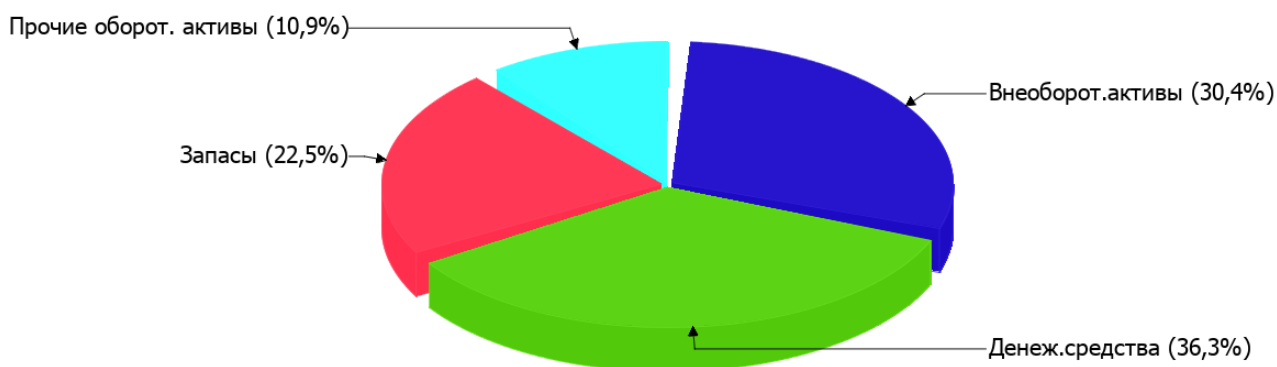
Показатель	Значение показателя				Изменение за анализируемый период	
	в тыс. руб.		в % к валюте баланса		тыс. руб. (гр.3- гр.2)	± % ((гр.3- гр.2) : гр.2)
	31.12.2023	31.12.2024	на начало анализируемого периода (31.12.2023)	на конец анализируемого периода (31.12.2024)		
Актив						
Внеоборотные активы	23 274	16 181	26,8	30,4	-7 093	-30,5
Оборотные	63 628	37 132	73,2	69,6	-26 496	-41,6
Пассив						
Собственный капитал	4 930	7 109	5,7	13,3	+2 179	+44,2
Долгосрочные обязательства	6 340	6 340	7,3	11,9	-	-
Краткосрочные обязательства	75 632	39 864	87	74,8	-35 768	-47,3
Валюта баланса	86 902	53 313	100	100	-33 589	-38,7

* Без доходов будущих периодов, включенных в собственный капитал.

Из представленных в первой части таблицы данных видно, что на 31.12.2024 в активах организации доля внеоборотных средств составляет одну треть, а текущих активов, соответственно, две третьих. Активы организации в течение анализируемого периода уменьшились на **33 589** тыс. руб. (на **38,7%**). Несмотря на снижение активов, собственный капитал увеличился на **44,2%**, что, в целом, говорит о позитивном изменении имущественного положения организации.

Наглядно соотношение основных групп активов организации представлено ниже на диаграмме:

Структура активов организации на 31 декабря 2024 г.



Снижение величины активов организации связано со снижением следующих позиций актива бухгалтерского баланса (в скобках указана доля изменения статьи в общей сумме всех отрицательно изменившихся статей):

- запасы – **31 814** тыс. руб. (**71,4%**)
- материальные внеоборотные активы – **7 093** тыс. руб. (**15,9%**)
- финансовые и другие оборотные активы – **5 620** тыс. руб. (**12,6%**)

Одновременно, в пассиве баланса наибольшее снижение произошло по строке "краткосрочные заемные средства" (**-35 417** тыс. руб., или **99%** вклада в снижение пассивов организации в течение анализируемого периода).

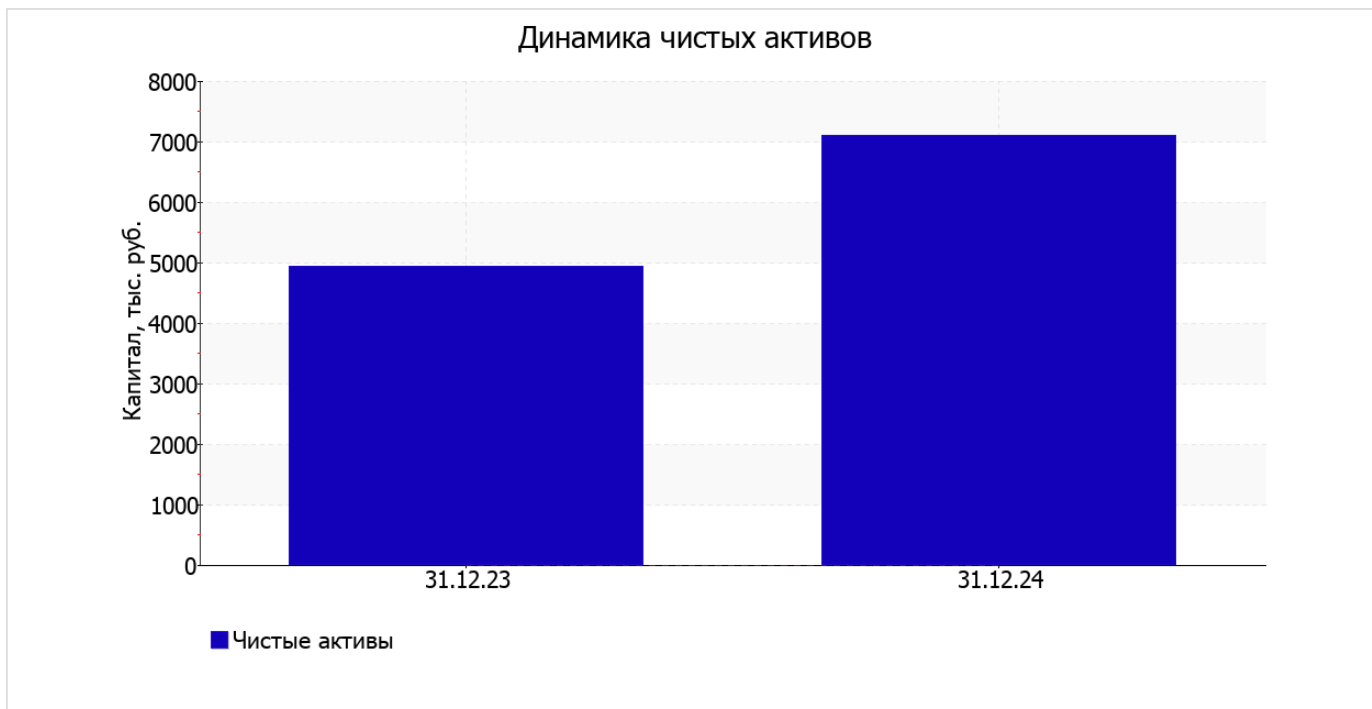
Среди положительно изменившихся статей баланса можно выделить "денежные средства и денежные эквиваленты" в активе и "капитал и резервы" в пассиве (**+10 938** тыс. руб. и **+2 179** тыс. руб. соответственно).

на последний день анализируемого периода собственный капитал организации составил **7 109,0** тыс. руб., однако по состоянию на 31.12.2023 собственный капитал организации равнялся **4 930,0** тыс. руб. (т.е. имело место изменение **+2 179,0** тыс. руб.).

2.2. Оценка стоимости чистых активов организации

Показатель	Значение показателя				Изменение	
	в тыс. руб.		в % к валюте баланса		тыс. руб. (гр.3-гр.2)	± % ((гр.3- гр.2) : гр.2)
	31.12.2023	31.12.2024	на начало анализируемого периода (31.12.2023)	на конец анализируемого периода (31.12.2024)		
1. Чистые активы	4 930	7 109	5,7	13,3	+2 179	+44,2

Имеющаяся величина чистых активов положительно характеризует финансовое положение, полностью удовлетворяя требованиям нормативных актов к величине чистых активов организации. Более того следует отметить увеличение чистых активов на **44,2%** за весь анализируемый период. Превышение чистых активов над уставным капиталом и в то же время их увеличение за период говорит о хорошем финансовом положении организации по данному признаку. На следующем графике наглядно представлена динамика чистых активов.



2.3. Анализ финансовой устойчивости организации

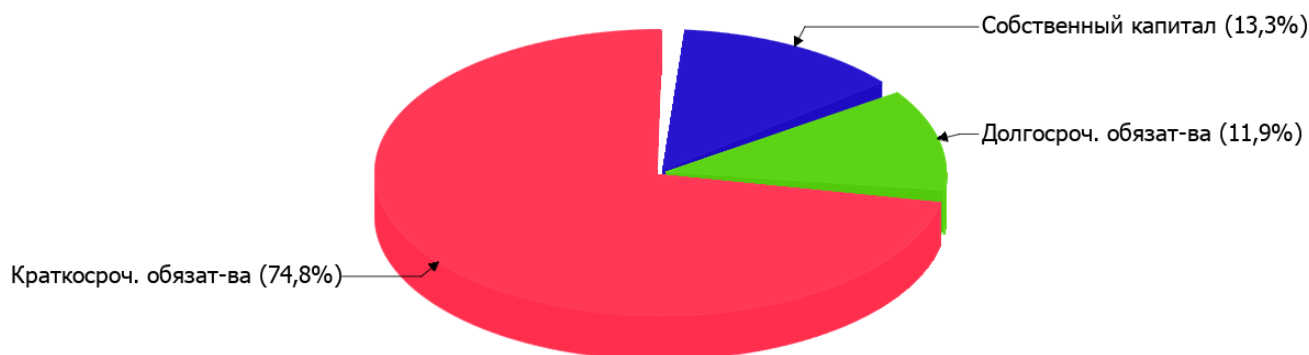
2.3.1. Основные показатели финансовой устойчивости организации

Показатель	Значение показателя		Изменение показателя (гр.3-гр.2)	Описание показателя и его нормативное значение
	31.12.2023	31.12.2024		
Коэффициент автономии	0,06	0,13	+0,07	Отношение собственного капитала к общей сумме капитала. нормальное значение: 0,45 и более (оптимальное 0,55-0,7).
Коэффициент обеспеченности собственными оборотными средствами	-0,29	-0,24	+0,05	Отношение собственных оборотных средств к оборотным активам. нормальное значение: 0,1 и более.
Коэффициент покрытия инвестиций	0,13	0,25	+0,12	Отношение собственного капитала и долгосрочных обязательств к общей сумме капитала. нормальное значение: 0,75 и более.
Коэффициент обеспеченности запасов	-0,42	-0,76	-0,34	Отношение собственных оборотных средств к стоимости запасов. нормальное значение: 0,5 и более.
Коэффициент краткосрочной задолженности	0,92	0,86	-0,06	Отношение краткосрочной задолженности к общей сумме задолженности.

Коэффициент автономии организации на 31 декабря 2024 г. составил **0,13**. Полученное значение свидетельствует о ее значительной зависимости от кредиторов по причине недостатка собственного капитала. коэффициент автономии за весь рассматриваемый период повысился на **0,07**.

На диаграмме ниже наглядно представлена структура капитала организации:

Структура капитала организации на 31 декабря 2024 г.



на последний день анализируемого периода коэффициент обеспеченности собственными оборотными средствами равнялся **-0,24**. в течение анализируемого периода произошло ощутимое повышение коэффициента обеспеченности собственными оборотными средствами, составившее **0,05**. коэффициент на 31.12.2024 имеет критическое значение.

в течение анализируемого периода произошло стремительное – с **0,13** до **0,25** (т. е. на **0,12**) – повышение коэффициента покрытия инвестиций. Значение коэффициента по состоянию на 31.12.2024 значительно ниже нормативного значения (доля собственного капитала и долгосрочных обязательств в общей сумме капитала организации составляет **25%**).

в течение анализируемого периода наблюдалось стремительное снижение коэффициента обеспеченности материальных запасов – на **0,34** (до **-0,76**). по состоянию на 31.12.2024 значение коэффициента обеспеченности материальных запасов можно охарактеризовать как явно не соответствующее норме.

По коэффициенту краткосрочной задолженности видно, что величина краткосрочной кредиторской задолженности организации значительно превосходит величину долгосрочной задолженности (86,3% и 13,7% соответственно). При этом в течение анализируемого периода доля долгосрочной задолженности выросла на 6%.

2.4. Ликвидность

Показатель ликвидности	Значение показателя		Изменение показателя (гр.3 - гр.2)	Расчет, рекомендованное значение
	31.12.2023	31.12.2024		
Коэффициент текущей (общей) ликвидности	0,84	0,93	+0,09	Отношение текущих активов к краткосрочным обязательствам. нормальное значение для данной отрасли: не менее 1,9.
Коэффициент абсолютной ликвидности	0,11	0,49	+0,38	Отношение денежных средств и их эквивалентов к краткосрочным обязательствам. нормальное значение для данной отрасли: 0,25 и более.

[На конец периода] коэффициент текущей ликвидности имеет значение ниже нормы (**0,93** против нормативного значения 1,9). При этом следует отметить, что за весь анализируемый период коэффициент текущей ликвидности вырос на **0,09**.

Соответствующим норме оказался коэффициент абсолютной ликвидности (**0,49** при норме 0,25). [За весь период] коэффициент вырос на **0,38**.

3. Анализ эффективности деятельности организации

3.1. Обзор результатов деятельности

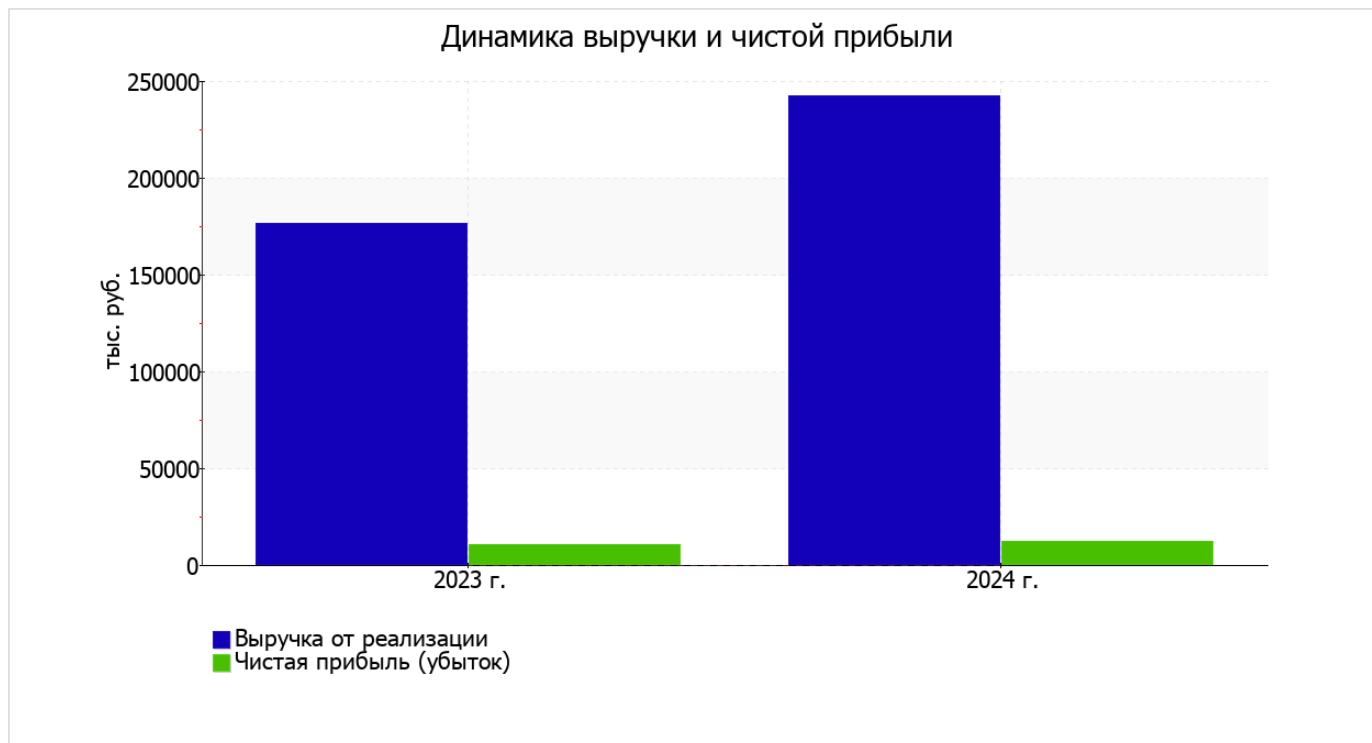
В приведенной ниже таблице обобщены основные финансовые результаты деятельности ОБЩЕСТВО С ОГРАНИЧЕННОЙ ОТВЕТСТВЕННОСТЬЮ "КЛУБ-РЕСТОРАН ЦДЛ" в течение анализируемого периода и аналогичный период прошлого года.

Из "Отчета о финансовых результатах" следует, что за весь анализируемый период организация получила прибыль от продаж в размере 25 011 тыс. руб., что равняется 10,3% от выручки. По сравнению с аналогичным периодом прошлого года прибыль от продаж выросла на 15 293 тыс. руб., или на 157,4%.

По сравнению с прошлым периодом в текущем увеличилась как выручка от продаж, так и расходы по обычной деятельности (на 65 979 и 50 686 тыс. руб. соответственно). Причем в процентном отношении изменение выручки (+37,4%) опережает изменение расходов (+30,4%)

Показатель	Значение показателя, тыс. руб.		Изменение показателя		Средне- годовая величина, тыс. руб.
	2023 г.	2024 г.	тыс. руб. (гр.3 - гр.2)	± % ((3-2) : 2)	
1. Выручка	176 293	242 272	+65 979	+37,4	209 283
2. Расходы по обычным видам деятельности	166 575	217 261	+50 686	+30,4	191 918
3. Прибыль (убыток) от продаж (1-2)	9 718	25 011	+15 293	+157,4	17 365
4. Прочие доходы и расходы, кроме процентов к уплате	981	-9 149	-10 130	↓	-4 084
5. ЕВТ (прибыль до уплаты процентов и налогов) (3+4)	10 699	15 862	+5 163	+48,3	13 281
6. Проценты к уплате	-	-	-	-	-
7. Налоги на прибыль (доходы)	-	3 823	+3 823	-	1 912
8. Чистая прибыль (убыток) (5-6-7)	10 699	12 039	+1 340	+12,5	11 369

Изменение выручки наглядно представлено ниже на графике.



3.2. Анализ рентабельности

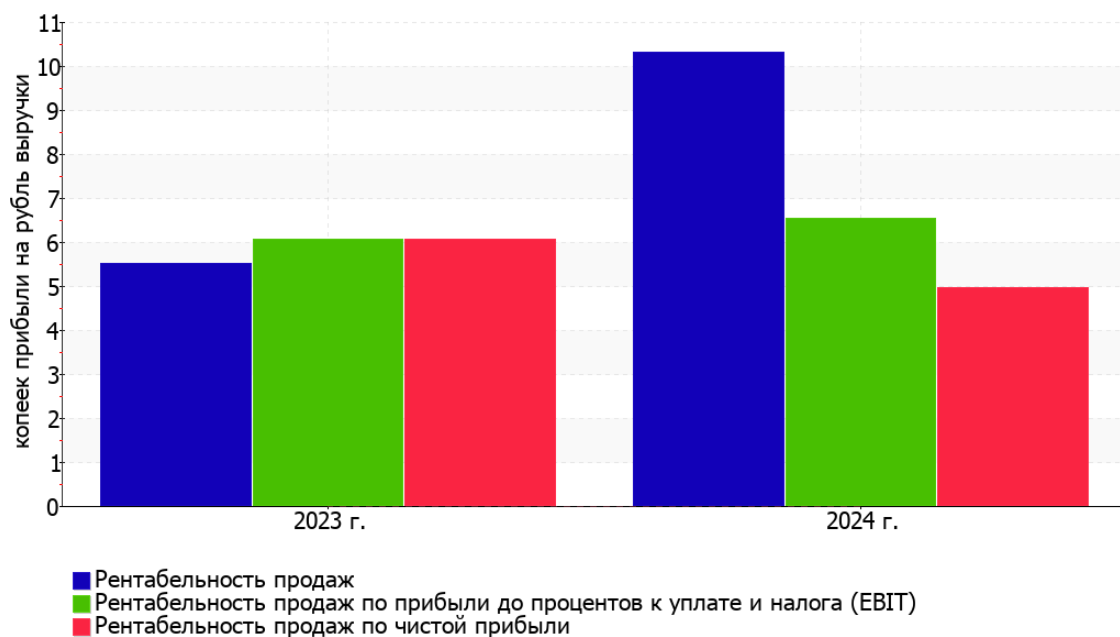
Показатели рентабельности	Значения показателя (в %, или в копейках с рубля)		Изменение показателя	
	2023 г.	2024 г.	коп., (гр.3 - гр.2)	± % ((3-2) : 2)
1. Рентабельность продаж (величина прибыли от продаж в каждом рубле выручки). нормальное значение для данной отрасли: 8% и более.	5,5	10,3	+4,8	+87,3
2. Рентабельность продаж по ЕВІТ (величина прибыли от продаж до уплаты процентов и налогов в каждом рубле выручки).	6,1	6,5	+0,4	+7,9
3. Рентабельность продаж по чистой прибыли (величина чистой прибыли в каждом рубле выручки). нормальное значение для данной отрасли: 5% и более.	6,1	5	-1,1	-18,1

Представленные в таблице показатели рентабельности за последний год имеют положительные значения как следствие прибыльной деятельности ОБЩЕСТВО С ОГРАНИЧЕННОЙ ОТВЕТСТВЕННОСТЬЮ "КЛУБ-РЕСТОРАН ЦДЛ".

[За последний период] организация по обычным видам деятельности получила прибыль в размере **10,3** копеек с каждого рубля выручки от реализации. К тому же имеет место положительная динамика рентабельности обычных видов деятельности по сравнению с данным показателем за аналогичный период прошлого года (**+4,8** коп.).

Показатель рентабельности, рассчитанный как отношение прибыли до процентов к уплате и налогообложения (ЕВІТ) к выручке организации, за период с 01.01.2024 по 31.12.2024 составил **6,5%**. То есть в каждом рубле выручки ОБЩЕСТВО С ОГРАНИЧЕННОЙ ОТВЕТСТВЕННОСТЬЮ "КЛУБ-РЕСТОРАН ЦДЛ" содержалось **6,5** коп. прибыли до налогообложения и процентов к уплате.

Динамика показателей рентабельности продаж



Рентабельность использования вложенного в предпринимательскую деятельность капитала представлена в следующей таблице.

Показатель рентабельности	Значение показателя, %	Расчет показателя
	2024 г.	
Рентабельность собственного капитала (ROE)	199,5	Отношение чистой прибыли к средней величине собственного капитала. нормальное значение: 20% и более.
Рентабельность активов (ROA)	17,1	Отношение чистой прибыли к средней стоимости активов. нормальное значение: 12% и более.
Прибыль на задействованный капитал (ROCE)	128	Отношение прибыли до уплаты процентов и налогов (ЕБИТ) к собственному капиталу и долгосрочным обязательствам.

[За последний период] каждый рубль собственного капитала организации обеспечил чистую прибыль в размере 1,995 руб.

за период 01.01–31.12.2024 рентабельность активов имеет нормальное значение, равное 17,1%.

3.3. Расчет показателей деловой активности (оборачиваемости)

Далее в таблице рассчитаны показатели оборачиваемости ряда активов, характеризующие скорость возврата вложенных в предпринимательскую деятельность средств, а также показатель оборачиваемости кредиторской задолженности при расчетах с поставщиками и подрядчиками.

Показатель оборачиваемости	Значение в днях	Коэфф. 2024 г.
	2024 г.	
Оборачиваемость оборотных средств (отношение средней величины оборотных активов к средневзвешенной выручке*; нормальное значение для данной отрасли: 87 и менее дн.)	76	4,8
Оборачиваемость запасов (отношение средней стоимости запасов к средневзвешенной себестоимости проданных товаров; нормальное значение для данной отрасли: 17 и менее дн.)	–	–
Оборачиваемость кредиторской задолженности (отношение средней величины кредиторской задолженности к средневзвешенной выручке)	10	35,7
Оборачиваемость активов (отношение средней стоимости активов к средневзвешенной выручке; нормальное значение для данной отрасли: 107 и менее дн.)	106	3,4
Оборачиваемость собственного капитала (отношение средней величины собственного капитала к средневзвешенной выручке)	9	40,1

* Приведен расчет показателя в днях. Значение коэффициента равно отношению 365 к значению показателя в днях.

Оборачиваемость активов в течение анализируемого периода показывает, что организация получает выручку, равную сумме всех имеющихся активов за 106 календарных дней.

4. Выводы по результатам анализа

Ниже обобщены ключевые финансовые показатели ОБЩЕСТВО С ОГРАНИЧЕННОЙ ОТВЕТСТВЕННОСТЬЮ "КЛУБ-РЕСТОРАН ЦДЛ" за последний год

Анализ выявил следующие показатели, исключительно хорошо характеризующие финансовое положение и результаты деятельности организации:

- чистые активы превышают уставный капитал, к тому же они увеличились за анализируемый период;
- коэффициент абсолютной ликвидности полностью соответствует нормальному значению;
- положительная динамика рентабельности продаж (+4,8 процентных пункта от рентабельности 5,5% за аналогичный период прошлого года (01.01–31.12.2023));
- увеличение собственного капитала ОБЩЕСТВО С ОГРАНИЧЕННОЙ ОТВЕТСТВЕННОСТЬЮ "КЛУБ-РЕСТОРАН ЦДЛ" при том что, активы организации уменьшились на **33 589** тыс. руб. (на **38,7%**);
- за 2024 год получена прибыль от продаж (**25 011** тыс. руб.), более того наблюдалась положительная динамика по сравнению с аналогичным периодом прошлого года (+15 293 тыс. руб.);
- прибыль от финансово-хозяйственной деятельности за 2024 год составила **12 039** тыс. руб. (+1 340 тыс. руб. по сравнению с аналогичным периодом прошлого года);
- рост прибыли до процентов к уплате и налогообложения (ЕБИТ) на рубль выручки организации (**+0,4** коп. к **6,1** коп. с рубля выручки за аналогичный период года, предшествующего отчетному).

Среди показателей финансового положения организации, имеющих критические значения, можно выделить следующие:

- на 31 декабря 2024 г. коэффициент обеспеченности собственными оборотными средствами имеет критическое значение, равное **-0,24**;
- значительно ниже нормативного значения коэффициент текущей (общей) ликвидности;
- коэффициент покрытия инвестиций значительно ниже нормы (доля собственного капитала и долгосрочных обязательств в общей сумме капитала организации составляет **25%** (нормальное значение: 75% и более).

В ходе анализа были получены следующие неудовлетворительные показатели финансового положения организации:

- высокая зависимость организации от заемного капитала (собственный капитал составляет только **13%**);
- неустойчивое финансовое положение по величине собственных оборотных средств.

Положительно результаты деятельности организации характеризует следующий показатель – существенная, по сравнению с общей стоимостью активов организации чистая прибыль (17,1% за последний год).

Как следует из приведенного анализа, основная масса финансовых показателей укладывается в нормативные значения. При таком финансовом состоянии у ОБЩЕСТВО С ОГРАНИЧЕННОЙ ОТВЕТСТВЕННОСТЬЮ "КЛУБ-РЕСТОРАН ЦДЛ" имеются все возможности для эффективной деятельности.