

Пояснительная записка к бухгалтерской отчетности

1. Сведения об организации

Наименование юридического лица:

ЖИЛИЩНО-СТРОИТЕЛЬНЫЙ КООПЕРАТИВ "ЭМБЛЕМА"

Идентификационный номер налогоплательщика (ИНН): 7737057668

Код причины постановки на учет (КПП): 772401001

Основным видом деятельности, который является преобладающим и имеет приоритетное значение для организации, является управление эксплуатацией жилого фонда за вознаграждение или на договорной основе (ОКВЭД 68.32.1).

2. Анализ финансового положения ЖИЛИЩНО-СТРОИТЕЛЬНЫЙ КООПЕРАТИВ "ЭМБЛЕМА"

2.1. Структура имущества и источники его формирования

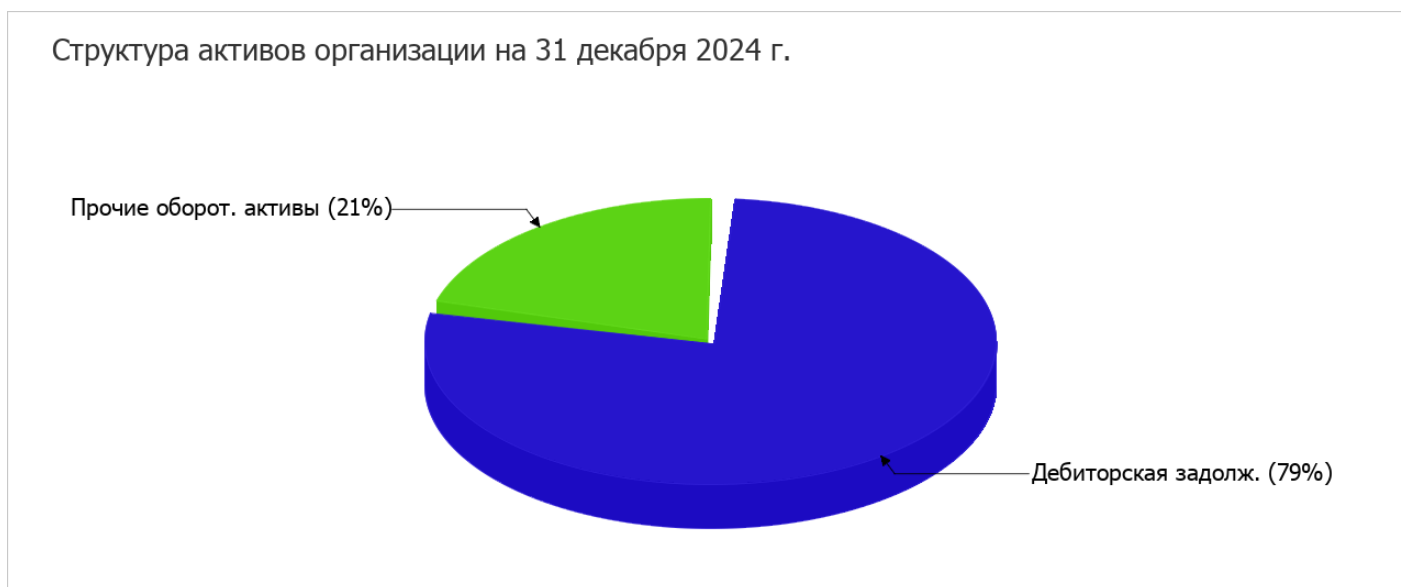
Показатель	Значение показателя				Изменение за анализируемый период	
	в тыс. руб.		в % к валюте баланса		тыс. руб. (гр.3- гр.2)	± % ((гр.3- гр.2) : гр.2)
	31.12.2023	31.12.2024	на начало анализируемого периода (31.12.2023)	на конец анализируемого периода (31.12.2024)		
Актив						
1. Внеоборотные активы	-	-	-	-	-	-
в том числе: основные средства	-	-	-	-	-	-
нематериальные активы	-	-	-	-	-	-
2. Оборотные, всего	14 333	7 768	100	100	-6 565	-45,8
в том числе: запасы	-	-	-	-	-	-
дебиторская задолженность	12 595	6 136	87,9	79	-6 459	-51,3
денежные средства и краткосрочные финансовые вложения	1 738	1 632	12,1	21	-106	-6,1
Пассив						
1. Собственный капитал	109	135	0,8	1,7	+26	+23,9
2. Долгосрочные обязательства, всего	-	-	-	-	-	-
в том числе: заемные средства	-	-	-	-	-	-

Показатель	Значение показателя				Изменение за анализируемый период	
	в тыс. руб.		в % к валюте баланса		тыс. руб. (гр.3- гр.2)	± % ((гр.3- гр.2) : гр.2)
	31.12.2023	31.12.2024	на начало анализируемого периода (31.12.2023)	на конец анализируемого периода (31.12.2024)		
3. Краткосрочные обязательства*, всего	14 224	7 633	99,2	98,3	-6 591	-46,3
в том числе: заемные средства	-	-	-	-	-	-
Валюта баланса	14 333	7 768	100	100	-6 565	-45,8

* Без доходов будущих периодов, возникших в связи с безвозмездным получением имущества и государственной помощи, включенных в собственный капитал.

Активы на 31.12.2024 характеризуются отсутствием внеоборотных средств при 100% текущих активов. Активы организации за весь рассматриваемый период уменьшились на 6 565 тыс. руб. (на 45,8%). Хотя имело место снижение активов, собственный капитал увеличился на 23,9%, что, в целом, свидетельствует о положительной динамике имущественного положения организации.

Структура активов организации в разрезе основных групп представлена ниже на диаграмме:



Снижение активов организации связано, главным образом, со снижением показателя по строке "дебиторская задолженность" на 6 459 тыс. руб. (или 98,4% вклада в снижение активов).

Одновременно, в пассиве баланса снижение произошло по строке "кредиторская задолженность" (-6 591 тыс. руб., или 100% вклада в снижение пассивов организации в течение анализируемого периода).

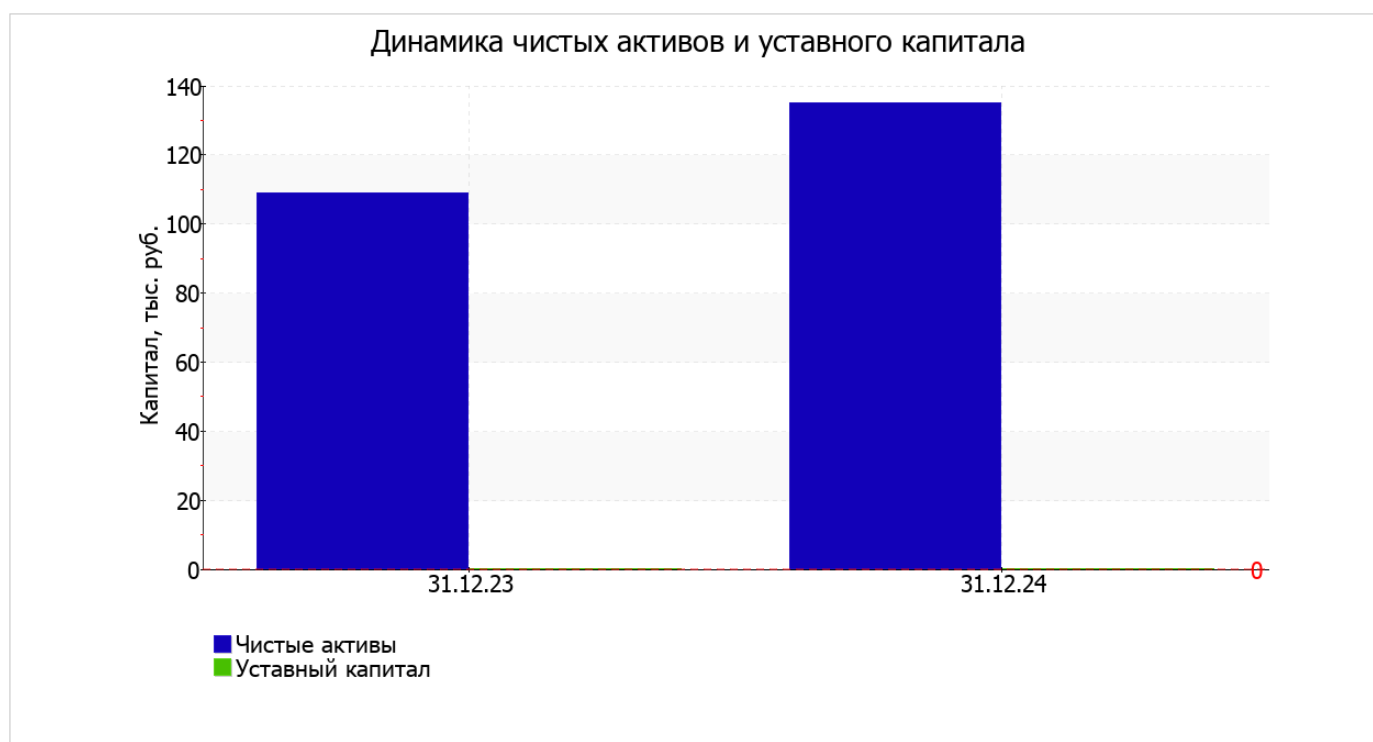
Среди положительно изменившихся статей баланса можно выделить "нераспределенная прибыль (непокрытый убыток)" в пассиве (+26 тыс. руб.).

на последний день анализируемого периода (31.12.2024) собственный капитал организации составил 135 тыс. руб., что на 26 тыс. руб., или на 23,9% выше значения на первый день анализируемого периода (31 декабря 2023 г.).

2.2. Чистые активы организации

Показатель	Значение показателя				Изменение	
	в тыс. руб.		в % к валюте баланса		тыс. руб. (гр.3- гр.2)	± % ((гр.3- гр.2) : гр.2)
	31.12.2023	31.12.2024	на начало анализируемого периода (31.12.2023)	на конец анализируемого периода (31.12.2024)		
1. Чистые активы	109	135	0,8	1,7	+26	+23,9
2. Уставный капитал	–	–	–	–	–	–
3. Превышение чистых активов над уставным капиталом (стр.1-стр.2)	109	135	0,8	1,7	+26	+23,9

Имеющаяся величина чистых активов положительно характеризует финансовое положение, полностью удовлетворяя требованиям нормативных актов к величине чистых активов организации. Более того, определив текущее состояние показателя, необходимо отметить увеличение чистых активов на **23,9%** за весь рассматриваемый период. Превышение чистых активов над уставным капиталом и в то же время их увеличение за период говорит о хорошем финансовом положении организации по данному признаку. На следующем графике наглядно представлена динамика чистых активов и уставного капитала организации.



2.3. Анализ финансовой устойчивости организации

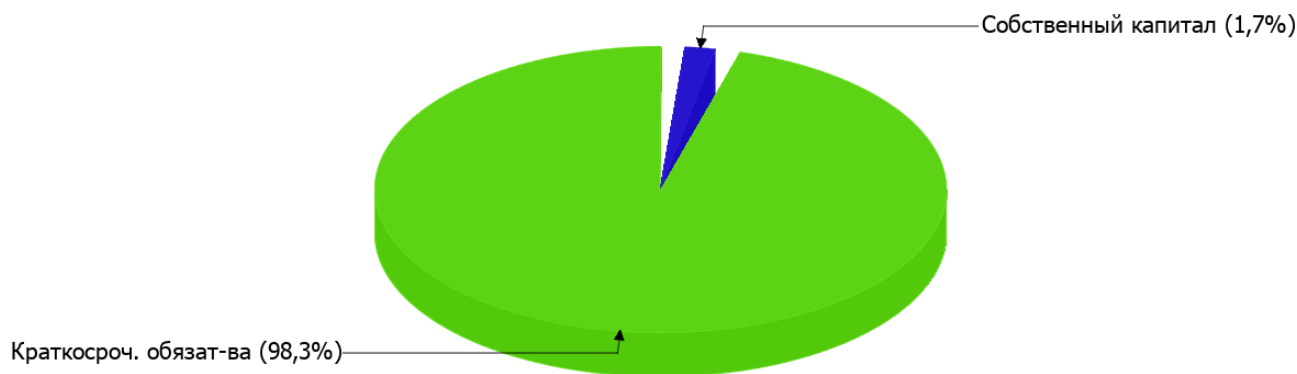
2.3.1. Основные показатели финансовой устойчивости организации

Показатель	Значение показателя		Изменение показателя (гр.3-гр.2)	Описание показателя и его нормативное значение
	31.12.2023	31.12.2024		
Коэффициент автономии	0,01	0,02	+0,01	Отношение собственного капитала к общей сумме капитала. нормальное значение для данной отрасли: не менее 0,55 (оптимальное 0,65-0,8).
Коэффициент обеспеченности собственными оборотными средствами	0,01	0,02	+0,01	Отношение собственных оборотных средств к оборотным активам. нормальное значение: не менее 0,1.
Коэффициент покрытия инвестиций	0,01	0,02	+0,01	Отношение собственного капитала и долгосрочных обязательств к общей сумме капитала. нормальное значение для данной отрасли: не менее 0,8.
Коэффициент маневренности собственного капитала	1	1	–	Отношение собственных оборотных средств к источникам собственных средств. нормальное значение для данной отрасли: 0,15 и более.
Коэффициент обеспеченности запасов	–	–	–	Отношение собственных оборотных средств к стоимости запасов. нормальное значение: не менее 0,5.
Коэффициент краткосрочной задолженности	1	1	–	Отношение краткосрочной задолженности к общей сумме задолженности.

Коэффициент автономии организации на 31.12.2024 составил **0,02**. Данный коэффициент характеризует степень зависимости организации от заемного капитала. Полученное здесь значение говорит о недостаточной доле собственного капитала (**2%**) в общем капитале организации. в течение анализируемого периода произошло весьма значительное, на **0,01**, повышение коэффициента автономии.

На диаграмме ниже наглядно представлена структура капитала организации: Необходимо отметить, что долгосрочные обязательства на диаграмме не отражены, поскольку полностью отсутствуют.

Структура капитала организации на 31 декабря 2024 г.



на последний день анализируемого периода коэффициент обеспеченности собственными оборотными средствами составил **0,02**. за весь рассматриваемый период коэффициент обеспеченности собственными оборотными средствами очень сильно вырос (**+0,01**). на 31.12.2024 значение коэффициента не укладывается в норму.

в течение анализируемого периода наблюдалось весьма значительное – с **0,01** до **0,02** (**+0,01**) – повышение коэффициента покрытия инвестиций. Значение коэффициента на последний день анализируемого периода значительно ниже допустимой величины.

Коэффициент краткосрочной задолженности организации показывает на отсутствие долгосрочной задолженности при 100% краткосрочной.

2.4. Ликвидность

Показатель ликвидности	Значение показателя		Изменение показателя (гр.3 - гр.2)	Расчет, рекомендованное значение
	31.12.2023	31.12.2024		
1. Коэффициент текущей (общей) ликвидности	1,01	1,02	+0,01	Отношение текущих активов к краткосрочным обязательствам. нормальное значение: 1,8 и более.
2. Коэффициент быстрой (промежуточной) ликвидности	1,01	1,02	+0,01	Отношение ликвидных активов к краткосрочным обязательствам. нормальное значение для данной отрасли: не менее 1.
3. Коэффициент абсолютной ликвидности	0,12	0,21	+0,09	Отношение высоколиквидных активов к краткосрочным обязательствам. нормальное значение для данной отрасли: не менее 0,2.

[На конец периода] коэффициент текущей (общей) ликвидности не укладывается в норму (**1,02** против нормативного значения 1,8). Несмотря на это следует отметить положительную динамику – за весь рассматриваемый период коэффициент вырос на **0,01**.

Для коэффициента быстрой ликвидности нормативным значением является 1. В данном случае его значение составило **1,02**. Это говорит о наличии у организации ликвидных активов, которыми можно погасить наиболее срочные обязательства.

Третий из коэффициентов, характеризующий способность организации погасить всю или часть краткосрочной задолженности за счет денежных средств и краткосрочных финансовых вложений, имеет значение, соответствующее допустимому (**0,21**). [За весь период] коэффициент вырос на **0,09**.

3. Анализ эффективности деятельности организации

3.1. Обзор результатов деятельности

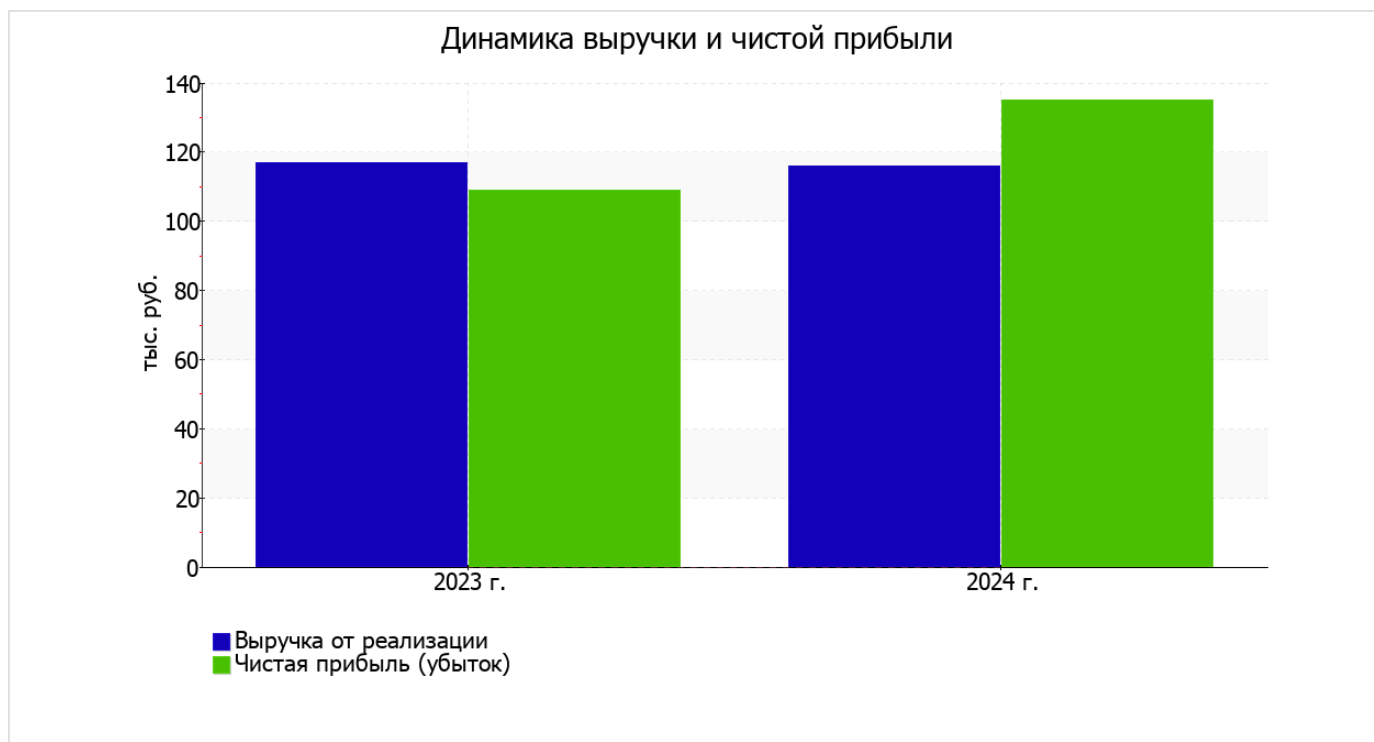
В приведенной ниже таблице обобщены основные финансовые результаты деятельности ЖИЛИЩНО-СТРОИТЕЛЬНЫЙ КООПЕРАТИВ "ЭМБЛЕМА" в течение анализируемого периода и аналогичный период прошлого года.

Как видно из "Отчета о финансовых результатах", за год организация получила прибыль от продаж в размере **116** тыс. руб., что составило 100% от выручки. По сравнению с аналогичным периодом прошлого года прибыль от продаж снизилась на **1** тыс. руб., или на **0,9%**.

прибыль от прочих операций за год составила **52** тыс. руб., что на **33** тыс. руб. (**173,7%**) больше, чем прибыль за аналогичный период прошлого года. При этом величина прибыли от прочих операций составляет **44,8%** от абсолютной величины прибыли от продаж за анализируемый период.

Показатель	Значение показателя, тыс. руб.		Изменение показателя		Средне- годовая величина, тыс. руб.
	2023 г.	2024 г.	тыс. руб. (гр.3 - гр.2)	± % ((3-2) : 2)	
1. Выручка	117	116	-1	-0,9	117
2. Расходы по обычным видам деятельности	-	-	-	-	-
3. Прибыль (убыток) от продаж (1-2)	117	116	-1	-0,9	117
4. Прочие доходы и расходы, кроме процентов к уплате	318	308	-10	-3,1	313
5. ЕВІТ (прибыль до уплаты процентов и налогов) (3+4)	435	424	-11	-2,5	430
6. Проценты к уплате	299	256	-43	-14,4	278
7. Налог на прибыль, изменение налоговых активов и прочее	-27	-33	-6	↓	-30
8. Чистая прибыль (убыток) (5-6+7)	109	135	+26	+23,9	122
Справочно: Совокупный финансовый результат периода	109	135	+26	+23,9	122
Изменение за период нераспределенной прибыли (непокрытого убытка) по данным бухгалтерского баланса (измен. стр. 1370)	x	26	x	x	x

Ниже на графике наглядно представлено изменение выручки и прибыли ЖИЛИЩНО-СТРОИТЕЛЬНЫЙ КООПЕРАТИВ "ЭМБЛЕМА" в течение всего анализируемого периода.



3.2. Анализ рентабельности

Показатели рентабельности	Значения показателя (в %, или в копейках с рубля)		Изменение показателя	
	2023 г.	2024 г.	коп., (гр.3 - гр.2)	± % ((3-2) : 2)
1. Рентабельность продаж (величина прибыли от продаж в каждом рубле выручки). нормальное значение для данной отрасли: 12% и более.	100	100	-	-
2. Рентабельность продаж по ЕВІТ (величина прибыли от продаж до уплаты процентов и налогов в каждом рубле выручки).	371,8	365,5	-6,3	-1,7
3. Рентабельность продаж по чистой прибыли (величина чистой прибыли в каждом рубле выручки). нормальное значение: не менее 6%.	93,2	116,4	+23,2	+24,9

Представленные в таблице показатели рентабельности за последний год имеют положительные значения как следствие прибыльной деятельности ЖИЛИЩНО-СТРОИТЕЛЬНЫЙ КООПЕРАТИВ "ЭМБЛЕМА".

[За последний период] организация по обычным видам деятельности получила прибыль в размере 100 копеек с каждого рубля выручки от реализации.

Показатель рентабельности, рассчитанный как отношение прибыли до процентов к уплате и налогообложения (ЕВІТ) к выручке организации, за последний год составил 365,5%. Это значит, что в каждом рубле выручки организации содержалось 365,5 коп. прибыли до налогообложения и процентов к уплате.



Далее в таблице представлены три основных показателя, характеризующие рентабельность использования вложенного в предпринимательскую деятельность капитала.

Показатель рентабельности	Значение показателя, %	Расчет показателя
	2024 г.	
Рентабельность собственного капитала (ROE)	110,4	Отношение чистой прибыли к средней величине собственного капитала. нормальное значение для данной отрасли: 16% и более.
Рентабельность активов (ROA)	1,2	Отношение чистой прибыли к средней стоимости активов. нормальное значение для данной отрасли: не менее 7%.
Прибыль на задействованный капитал (ROCE)	346,6	Отношение прибыли до уплаты процентов и налогов (ЕБИТ) к собственному капиталу и долгосрочным обязательствам.

[За последний период] каждый рубль собственного капитала организации принес чистую прибыль в размере 1,104 руб.

за последний год значение рентабельности активов (1,2%) соответствует норме.

3.3. Деловая активность (оборачиваемость активов и обязательств)

Далее в таблице рассчитаны показатели оборачиваемости ряда активов, характеризующие скорость возврата вложенных в предпринимательскую деятельность средств, а также показатель оборачиваемости кредиторской задолженности при расчетах с поставщиками и подрядчиками.

Показатель оборачиваемости	Значение в днях	Коэфф. 2024 г.
	2024 г.	
Оборачиваемость оборотных средств (отношение средней величины оборотных активов к среднесуточной выручке*; нормальное значение для данной отрасли: 192 и менее дн.)	34 866	<0,1
Оборачиваемость запасов (отношение средней стоимости запасов к среднесуточной себестоимости проданных товаров; нормальное значение для данной отрасли: 4 и менее дн.)	–	–
Оборачиваемость дебиторской задолженности (отношение средней величины дебиторской задолженности к среднесуточной выручке; нормальное значение для данной отрасли: 107 и менее дн.)	29 550	<0,1
Оборачиваемость кредиторской задолженности (отношение средней величины кредиторской задолженности к среднесуточной выручке)	34 481	<0,1
Оборачиваемость активов (отношение средней стоимости активов к среднесуточной выручке; нормальное значение для данной отрасли: 515 и менее дн.)	34 866	<0,1
Оборачиваемость собственного капитала (отношение средней величины собственного капитала к среднесуточной выручке)	385	0,9

* Приведен расчет показателя в днях. Значение коэффициента равно отношению 365 к значению показателя в днях.

Данные об оборачиваемости активов за последний год свидетельствуют о том, что организация получает выручку, равную сумме всех имеющихся активов за 34866 календарных дней (т.е. 96 лет).

4. Выводы по результатам анализа

Ниже по качественному признаку обобщены важнейшие показатели финансового положения и результаты деятельности ЖИЛИЩНО-СТРОИТЕЛЬНЫЙ КООПЕРАТИВ "ЭМБЛЕМА" за последний год.

Показатели финансового положения и результатов деятельности организации, имеющие хорошие значения:

- соответствует нормальному значению коэффициент быстрой (промежуточной) ликвидности;
- соответствует нормальному значению коэффициент абсолютной ликвидности;
- увеличение собственного капитала организации при том что, активы ЖИЛИЩНО-СТРОИТЕЛЬНЫЙ КООПЕРАТИВ "ЭМБЛЕМА" уменьшились на 6 565 тыс. руб. (на 45,8%);
- за последний год получена прибыль от продаж (116 тыс. руб.), однако наблюдалась ее отрицательная динамика по сравнению с аналогичным периодом прошлого года (-1 тыс. руб.).

Анализ выявил следующие показатели, неудовлетворительно характеризующие финансовое положение и результаты деятельности организации:

- низкая величина собственного капитала относительно общей величины активов (2%);
- значение коэффициента обеспеченности собственными оборотными средствами (0,02) соответствует норме;
- не укладывается в нормативное значение коэффициент текущей (общей) ликвидности;
- недостаточная рентабельность активов (1,2% за период 01.01–31.12.2024).

В ходе анализа были получены следующие показатели, имеющие исключительно хорошие значения:

- чистые активы превышают уставный капитал, при этом за весь рассматриваемый период наблюдалось увеличение чистых активов;
- абсолютная финансовая устойчивость по величине излишка собственных оборотных средств;
- чистая прибыль за 2024 год составила 135 тыс. руб. (+26 тыс. руб. по сравнению с аналогичным периодом прошлого года).

В ходе анализа были получены следующие показатели финансового положения и результатов деятельности организации, имеющие нормальные или близкие к нормальным значения:

- не в полной мере соблюдается нормальное соотношение активов по степени ликвидности и обязательств по сроку погашения;
- незначительное падение прибыли до процентов к уплате и налогообложения (ЕБИТ) на рубль выручки организации (-6,3 коп. от данного показателя рентабельности за аналогичный период прошлого года (01.01–31.12.2023)).

В ходе анализа был получен только один показатель, имеющий критическое значение – коэффициент покрытия инвестиций значительно ниже нормы (доля собственного капитала и долгосрочных обязательств в общей сумме капитала организации составляет 2% (нормальное значение для данной отрасли: не менее 80%).

В соответствии с полученными показателями финансовое положение ЖИЛИЩНО-СТРОИТЕЛЬНЫЙ КООПЕРАТИВ "ЭМБЛЕМА" можно оценить как удовлетворительное – основные показатели укладывается в норматив или близки к нему. Финансовое состояние организации позволяет осуществлять эффективную финансово-хозяйственную деятельность, сохраняя возможность для привлечения необходимых кредитных ресурсов.