

# Пояснительная записка к бухгалтерской отчетности

## 1. Сведения об организации

Наименование юридического лица:

Общество с ограниченной ответственностью "Приорити Дент"

Идентификационный номер налогоплательщика (ИНН): 9722043754

Код причины постановки на учет (КПП): 772201001

Основным видом деятельности, который является преобладающим и имеет приоритетное значение для организации, является стоматологическая практика (ОКВЭД 86.23).

## 2. Анализ финансового положения

### 2.1. Структура имущества и источники его формирования

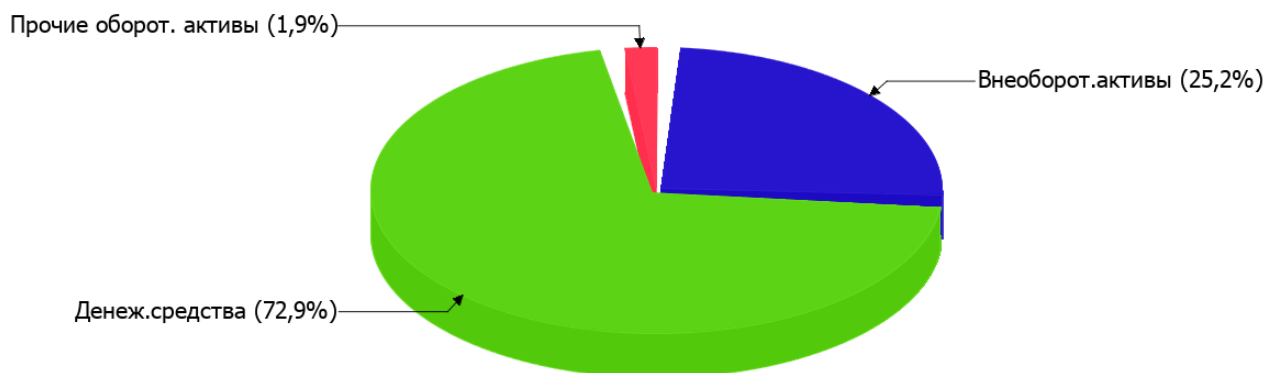
Показатель	Значение показателя				Изменение за анализируемый период	
	в тыс. руб.		в % к валюте баланса		тыс. руб. (гр.3- гр.2)	± % ((гр.3- гр.2) : гр.2)
	31.12.2023	31.12.2024	на начало анализируемого периода (31.12.2023)	на конец анализируемого периода (31.12.2024)		
<b>Актив</b>						
Внеоборотные активы	–	323	–	25,2	+323	–
Оборотные	346	958	100	74,8	+612	+176,9
<b>Пассив</b>						
Собственный капитал	50	346	14,5	27	+296	+6,9 раза
Долгосрочные обязательства	296	–	85,5	–	-296	-100
Краткосрочные обязательства	–	935	–	73	+935	–
Валюта баланса	346	1 281	100	100	+935	+3,7 раза

\* Без доходов будущих периодов, включенных в собственный капитал.

Из представленных в первой части таблицы данных видно, что по состоянию на 31.12.2024 в активах организации доля внеоборотных средств составляет одну четвертую, а текущих активов, соответственно, три четвертых. Активы организации за весь рассматриваемый период существенно увеличились (в 3,7 раза). Учитывая значительный рост активов, необходимо отметить, что собственный капитал увеличился еще в большей степени – в 6,9 раза. опережающее увеличение собственного капитала относительно общего изменения активов является положительным показателем.

Структура активов организации в разрезе основных групп представлена ниже на диаграмме:

## Структура активов организации на 31 декабря 2024 г.



Рост величины активов организации связан с ростом следующих позиций актива бухгалтерского баланса (в скобках указана доля изменения статьи в общей сумме всех положительно изменившихся статей):

- денежные средства и денежные эквиваленты – 883 тыс. руб. (73,2%)
- материальные внеоборотные активы – 323 тыс. руб. (26,8%)

Одновременно, в пассиве баланса прирост наблюдается по строкам:

- краткосрочная кредиторская задолженность – 935 тыс. руб. (76%)
- капитал и резервы – 296 тыс. руб. (24%)

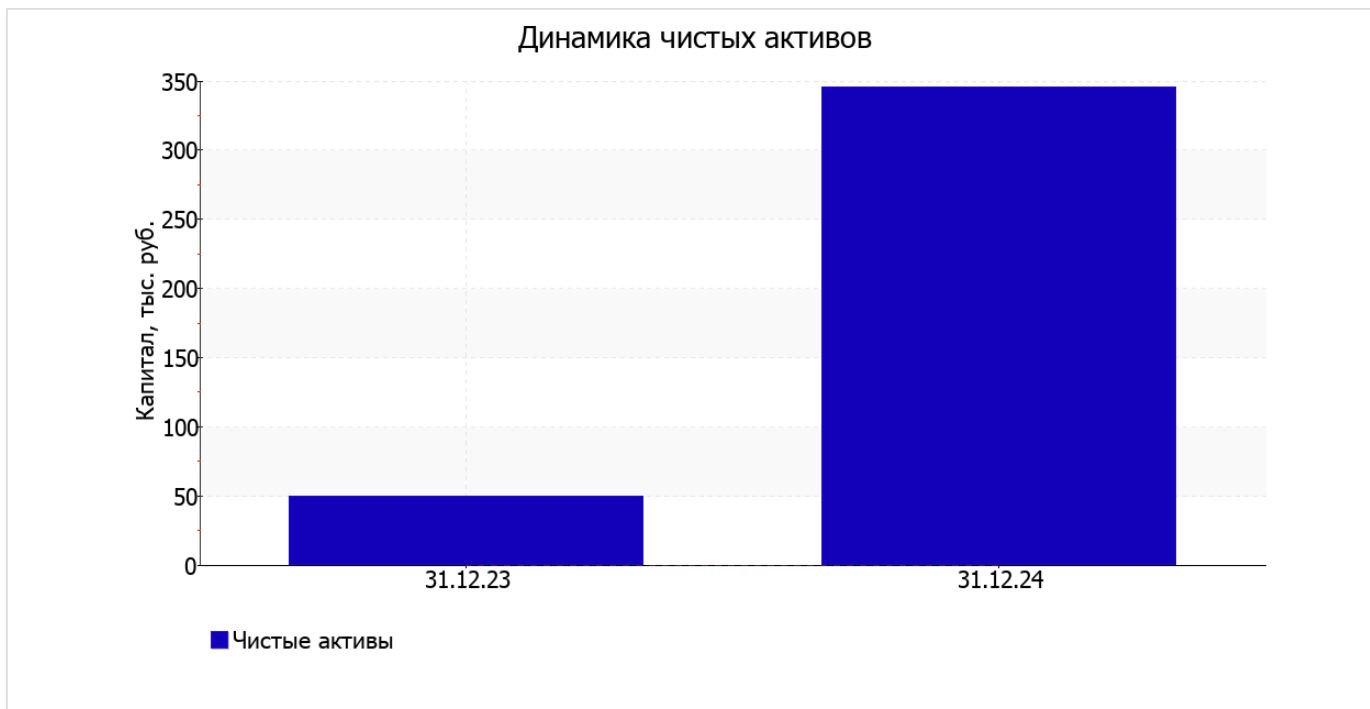
Среди отрицательно изменившихся статей баланса можно выделить "финансовые и другие оборотные активы" в активе и "долгосрочные заемные средства" в пассиве (-271 тыс. руб. и -296 тыс. руб. соответственно).

собственный капитал организации на 31.12.2024 составил 346 тыс. руб. за весь анализируемый период отмечено весьма значительное, в 6,9 раза, повышение собственного капитала.

## 2.2. Оценка стоимости чистых активов организации

Показатель	Значение показателя				Изменение	
	в тыс. руб.		в % к валюте баланса		тыс. руб. (гр.3-гр.2)	± % ((гр.3-гр.2) : гр.2)
	31.12.2023	31.12.2024	на начало анализируемого периода (31.12.2023)	на конец анализируемого периода (31.12.2024)		
1. Чистые активы	50	346	14,5	27	+296	+6,9 раза

Имеющаяся величина чистых активов положительно характеризует финансовое положение, полностью удовлетворяя требованиям нормативных актов к величине чистых активов организации. К тому же необходимо отметить увеличение чистых активов в 6,9 раза за последний год. Превышение чистых активов над уставным капиталом и в то же время их увеличение за период говорит о хорошем финансовом положении организации по данному признаку. Наглядное изменение чистых активов представлено на следующем графике.



## 2.3. Анализ финансовой устойчивости организации

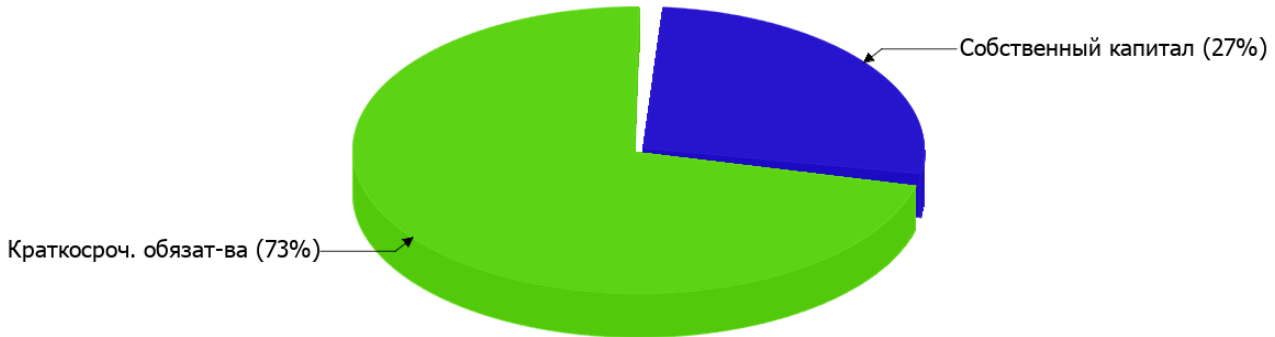
### 2.3.1. Основные показатели финансовой устойчивости организации

Показатель	Значение показателя		Изменение показателя (гр.3-гр.2)	Описание показателя и его нормативное значение
	31.12.2023	31.12.2024		
Коэффициент автономии	0,14	0,27	+0,13	Отношение собственного капитала к общей сумме капитала. нормальное значение для данной отрасли: 0,55 и более (оптимальное 0,65-0,8).
Коэффициент обеспеченности собственными оборотными средствами	0,14	0,02	-0,12	Отношение собственных оборотных средств к оборотным активам. нормальное значение: 0,1 и более.
Коэффициент покрытия инвестиций	1	0,27	-0,73	Отношение собственного капитала и долгосрочных обязательств к общей сумме капитала. нормальное значение для данной отрасли: 0,8 и более.
Коэффициент обеспеченности запасов	–	–	–	Отношение собственных оборотных средств к стоимости запасов. нормальное значение: не менее 0,5.
Коэффициент краткосрочной задолженности	0	1	+1	Отношение краткосрочной задолженности к общей сумме задолженности.

Коэффициент автономии организации на последний день анализируемого периода (31.12.2024) составил **0,27**. Данный коэффициент характеризует степень зависимости организации от заемного капитала. Полученное здесь значение показывает, что ввиду недостатка собственного капитала (**27%** от общего капитала) организация в значительной степени зависит от кредиторов. в течение анализируемого периода коэффициент автономии резко вырос (на **0,13**).

Структура капитала организации представлена ниже на диаграмме: При этом необходимо отметить, что долгосрочные обязательства не нашли отражение на диаграмме ввиду их отсутствия.

Структура капитала организации на 31 декабря 2024 г.



коэффициент обеспеченности собственными оборотными средствами на 31 декабря 2024 г. составил **0,02**. в течение анализируемого периода коэффициент обеспеченности собственными оборотными средствами очень сильно уменьшился (**-0,12**). на 31.12.2024 значение коэффициента можно считать неудовлетворительным.

за весь анализируемый период произошло стремительное снижение коэффициента покрытия инвестиций – на **0,73** (до **0,27**). Значение коэффициента на 31.12.2024 значительно ниже нормы (доля собственного капитала и долгосрочных обязательств в общей сумме капитала организации составляет **27%**).

Коэффициент краткосрочной задолженности Общество с ограниченной ответственностью "Приорити Дент" показывает на отсутствие долгосрочной задолженности при 100% краткосрочной. При этом за весь анализируемый период доля долгосрочной задолженности уменьшилась на 100%.

## 2.4. Ликвидность

Показатель ликвидности	Значение показателя		Изменение показателя (гр.3 - гр.2)	Расчет, рекомендованное значение
	31.12.2023	31.12.2024		
Коэффициент текущей (общей) ликвидности	-	<b>1,02</b>	<b>+1,02</b>	Отношение текущих активов к краткосрочным обязательствам. нормальное значение для данной отрасли: 2 и более.
Коэффициент абсолютной ликвидности	-	<b>1</b>	<b>+1</b>	Отношение денежных средств и их эквивалентов к краткосрочным обязательствам. нормальное значение для данной отрасли: не менее 0,3.

[На конец периода] значение коэффициента текущей ликвидности (**1,02**) не соответствует норме. При этом следует отметить имевшую место положительную динамику – за год коэффициент текущей ликвидности вырос на **1,02**.

Соответствующим норме оказался коэффициент абсолютной ликвидности (**1** при норме 0,3). [За весь период] коэффициент абсолютной ликвидности вырос на **1**.

### 3. Анализ эффективности деятельности организации

#### 3.1. Обзор результатов деятельности

В приведенной ниже таблице обобщены основные финансовые результаты деятельности Общество с ограниченной ответственностью "Приорити Дент" за весь рассматриваемый период и аналогичный период прошлого года.

Как видно из "Отчета о финансовых результатах", в течение анализируемого периода организация получила прибыль от продаж в размере 516 тыс. руб., что составляет 10,3% от выручки.

Показатель	Значение показателя, тыс. руб.
	2024 г.
1. Выручка	4 990
2. Расходы по обычным видам деятельности	4 474
3. Прибыль (убыток) от продаж (1-2)	516
4. Прочие доходы и расходы, кроме процентов к уплате	-70
5. ЕВІТ (прибыль до уплаты процентов и налогов) (3+4)	446
6. Проценты к уплате	–
7. Налоги на прибыль (доходы)	150
8. Чистая прибыль (убыток) (5-6-7)	296

#### 3.2. Анализ рентабельности

Показатели рентабельности	Значения показателя (в %, или в копейках с рубля)
	2024 г.
1. Рентабельность продаж (величина прибыли от продаж в каждом рубле выручки). нормальное значение для данной отрасли: 11% и более.	10,3
2. Рентабельность продаж по ЕВІТ (величина прибыли от продаж до уплаты процентов и налогов в каждом рубле выручки).	8,9
3. Рентабельность продаж по чистой прибыли (величина чистой прибыли в каждом рубле выручки). нормальное значение: 6% и более.	5,9

Представленные в таблице показатели рентабельности за период 01.01–31.12.2024 имеют положительные значения как следствие прибыльной деятельности Общество с ограниченной ответственностью "Приорити Дент".

[За последний период] организация по обычным видам деятельности получила прибыль в размере 10,3 копеек с каждого рубля выручки от реализации.

Показатель рентабельности, рассчитанный как отношение прибыли до процентов к уплате и налогообложения (ЕВІТ) к выручке организации, за период 01.01–31.12.2024 составил 8,9%. То есть в каждом рубле выручки Общество с ограниченной ответственностью "Приорити Дент" содержалось 8,9 коп. прибыли до налогообложения и процентов к уплате.

Далее в таблице представлены три основных показателя, характеризующие рентабельность использования вложенного в предпринимательскую деятельность капитала.

Показатель рентабельности	Значение показателя, %	Расчет показателя
	2024 г.	
Рентабельность собственного капитала (ROE)	149,1	Отношение чистой прибыли к средней величине собственного капитала. нормальное значение: 20% и более.
Рентабельность активов (ROA)	36,3	Отношение чистой прибыли к средней стоимости активов. нормальное значение: 12% и более.
Прибыль на задействованный капитал (ROCE)	128,5	Отношение прибыли до уплаты процентов и налогов (ЕБИТ) к собственному капиталу и долгосрочным обязательствам.

[За последний период] каждый рубль собственного капитала организации обеспечил 1,491 руб. чистой прибыли.

за последний год значение рентабельности активов, равное 36,3%, характеризуется как вполне соответствующее нормальному.

### 3.3. Расчет показателей деловой активности (оборачиваемости)

Далее в таблице рассчитаны показатели оборачиваемости ряда активов, характеризующие скорость возврата вложенных в предпринимательскую деятельность средств, а также показатель оборачиваемости кредиторской задолженности при расчетах с поставщиками и подрядчиками.

Показатель оборачиваемости	Значение в днях	Коэфф. 2024 г.
	2024 г.	
Оборачиваемость оборотных средств (отношение средней величины оборотных активов к среднесуточной выручке*; нормальное значение для данной отрасли: не более 85 дн.)	48	7,6
Оборачиваемость запасов (отношение средней стоимости запасов к среднесуточной себестоимости проданных товаров; нормальное значение для данной отрасли: 6 и менее дн.)	–	–
Оборачиваемость кредиторской задолженности (отношение средней величины кредиторской задолженности к среднесуточной выручке)	34	10,6
Оборачиваемость активов (отношение средней стоимости активов к среднесуточной выручке; нормальное значение для данной отрасли: 138 и менее дн.)	60	6,1
Оборачиваемость собственного капитала (отношение средней величины собственного капитала к среднесуточной выручке)	15	25,1

\* Приведен расчет показателя в днях. Значение коэффициента равно отношению 365 к значению показателя в днях.

Данные об оборачиваемости активов за последний год свидетельствуют о том, что организация получает выручку, равную сумме всех имеющихся активов за 60 календарных дней.

## 4. Выводы по результатам анализа

Ниже обобщены ключевые финансовые показатели Общество с ограниченной ответственностью "Приорити Дент" за весь рассматриваемый период

Среди показателей, имеющих исключительно хорошие значения, можно выделить следующие:

- чистые активы превышают уставный капитал, к тому же они увеличились за анализируемый период;
- полностью соответствует нормативному значению коэффициент абсолютной ликвидности;
- отличная рентабельность активов (36,3% за последний год);
- положительная динамика собственного капитала относительно общего изменения активов организации;
- абсолютная финансовая устойчивость по величине излишка собственных оборотных средств;
- за последний год получена прибыль от продаж (516 тыс. руб.);
- чистая прибыль за последний год составила 296 тыс. руб.

С негативной стороны финансовое положение организации характеризуют такие показатели:

- высокая зависимость организации от заемного капитала (собственный капитал составляет только 27%);
- значение коэффициента обеспеченности собственными оборотными средствами (0,02) не укладывается в норму;
- ниже нормального значение коэффициент текущей (общей) ликвидности.

В ходе анализа был получен следующий показатель, имеющий критическое значение – коэффициент покрытия инвестиций значительно ниже нормы (доля собственного капитала и долгосрочных обязательств в общей сумме капитала организации составляет 27% (нормальное значение для данной отрасли: 80% и более)).

Как следует из приведенного анализа, основные финансовые показатели укладываются в нормативные значения. При таком финансовом состоянии у Общества с ограниченной ответственностью "Приорити Дент" имеются все возможности для продолжения эффективной деятельности.