

Бухгалтерский баланс

на 31 декабря 2024 г.

Организация	Общество с ограниченной ответственностью "Евродон-Юг"	по ОКПО	86272995
Идентификационный номер налогоплательщика		ИНН	6125028404
Вид экономической деятельности	Разведение сельскохозяйственной птицы	по ОКВЭД 2	01.47
Организационно-правовая форма / форма собственности	Общества с ограниченной ответственностью / Частная собственность	по ОКОПФ / ОКФС	12300 16
Единица измерения:	в тыс. рублей	по ОКЕИ	384
Местонахождение (адрес)	346480, Ростовская обл, Октябрьский р-н, Каменоломни рп, Дзержинского ул, д. № 2, корп. 6		
Бухгалтерская отчетность подлежит обязательному аудиту	<input type="checkbox"/> ДА <input checked="" type="checkbox"/> НЕТ		
Наименование аудиторской организации/фамилия, имя, отчество (при наличии) индивидуального аудитора			

Идентификационный номер налогоплательщика аудиторской организации/индивидуального аудитора	ИНН	
Основной государственный регистрационный номер аудиторской организации/индивидуального аудитора	ОГРН/ОГРНИП	

Пояснения	Наименование показателя	Код	На 31 декабря 2024 г.	На 31 декабря 2023 г.	На 31 декабря 2022 г.
	АКТИВ				
	I. ВНЕОБОРОТНЫЕ АКТИВЫ				
	Нематериальные активы	1110	-	-	-
	Результаты исследований и разработок	1120	-	-	-
	Нематериальные поисковые активы	1130	-	-	-
	Материальные поисковые активы	1140	-	-	-
	Основные средства	1150	-	2 990 439	3 251 066
	Доходные вложения в материальные ценности	1160	-	-	-
	Финансовые вложения	1170	-	-	-
	Отложенные налоговые активы	1180	-	-	-
	Прочие внеоборотные активы	1190	-	-	-
	Итого по разделу I	1100	-	2 990 439	3 251 066
	II. ОБОРОТНЫЕ АКТИВЫ				
	Запасы	1210	-	68 477	664 240
	Налог на добавленную стоимость по приобретенным ценностям	1220	-	-	-
	Дебиторская задолженность	1230	82	57 333	57 500
	Финансовые вложения (за исключением денежных эквивалентов)	1240	-	-	-
	Денежные средства и денежные эквиваленты	1250	123 788	87 975	75 754
	Прочие оборотные активы	1260	-	51	58
	в том числе:		-	-	-
	Итого по разделу II	1200	123 870	213 836	797 552
	БАЛАНС	1600	123 870	3 204 275	4 048 618

Пояснения	Наименование показателя	Код	На 31 декабря 2024 г.	На 31 декабря 2023 г.	На 31 декабря 2022 г.
	ПАССИВ				
	III. КАПИТАЛ И РЕЗЕРВЫ				
	Уставный капитал (складочный капитал, уставный фонд, вклады товарищей)	1310	50	50	50
	Собственные акции, выкупленные у акционеров	1320	-	-	-
	Переоценка внеоборотных активов	1340	4 209	4 209	4 209
	Добавочный капитал (без переоценки)	1350	-	-	-
	Резервный капитал	1360	-	-	-
	Нераспределенная прибыль (непокрытый убыток)	1370	(32 448 501)	(30 952 357)	(30 542 908)
	Итого по разделу III	1300	(32 444 242)	(30 948 098)	(30 538 649)
	IV. ДОЛГОСРОЧНЫЕ ОБЯЗАТЕЛЬСТВА				
	Заемные средства	1410	-	-	-
	Отложенные налоговые обязательства	1420	-	-	-
	Оценочные обязательства	1430	-	-	-
	Прочие обязательства	1450	-	-	-
	Итого по разделу IV	1400	-	-	-
	V. КРАТКОСРОЧНЫЕ ОБЯЗАТЕЛЬСТВА				
	Заемные средства	1510	-	-	-
	Кредиторская задолженность	1520	32 568 112	33 805 239	34 218 960
	Доходы будущих периодов	1530	-	346 619	367 767
	Оценочные обязательства	1540	-	515	540
	Прочие обязательства	1550	-	-	-
	Итого по разделу V	1500	32 568 112	34 152 373	34 587 267
	БАЛАНС	1700	123 870	3 204 275	4 048 618

Руководитель

(подпись)

Юрова Ольга Ивановна

(расшифровка подписи)

25 марта 2025 г.

Отчет о финансовых результатах
за Январь - Декабрь 2024 г.

		Форма по ОКУД	Коды		
		Дата (число, месяц, год)	0710002		
Организация	Общество с ограниченной ответственностью "Евродон-Юг"	по ОКПО	31	12	2024
Идентификационный номер налогоплательщика		ИНН	86272995		
Вид экономической деятельности	Разведение сельскохозяйственной птицы	по ОКВЭД 2	6125028404		
Организационно-правовая форма / форма собственности		по ОКОПФ / ОКФС	01.47		
Общества с ограниченной ответственностью	/ Частная собственность	по ОКЕИ	12300	16	
Единица измерения:	в тыс. рублей		384		

Пояснения	Наименование показателя	Код	За Январь - Декабрь 2024 г.	За Январь - Декабрь 2023 г.
	Выручка	2110	-	-
	Себестоимость продаж	2120	-	-
	Валовая прибыль (убыток)	2100	-	-
	Коммерческие расходы	2210	-	-
	Управленческие расходы	2220	-	-
	Прибыль (убыток) от продаж	2200	-	-
	Доходы от участия в других организациях	2310	-	-
	Проценты к получению	2320	15	10
	Проценты к уплате	2330	-	-
	Прочие доходы	2340	2 342 430	613 217
	Прочие расходы	2350	(3 838 589)	(1 022 676)
	Прибыль (убыток) до налогообложения	2300	(1 496 144)	(409 449)
	Налог на прибыль	2410	-	-
	в том числе:			
	текущий налог на прибыль	2411	-	-
	отложенный налог на прибыль	2412	-	-
	Прочее	2460	-	-
	Чистая прибыль (убыток)	2400	(1 496 144)	(409 449)

Пояснения	Наименование показателя	Код	За Январь - Декабрь 2024 г.	За Январь - Декабрь 2023 г.
	Результат от переоценки внеоборотных активов, не включаемый в чистую прибыль (убыток) периода	2510	-	-
	Результат от прочих операций, не включаемый в чистую прибыль (убыток) периода	2520	-	-
	Налог на прибыль от операций, результат которых не включается в чистую прибыль (убыток) периода	2530	-	-
	Совокупный финансовый результат периода	2500	(1 496 144)	(409 449)
	Справочно Базовая прибыль (убыток) на акцию	2900	-	-
	Разводненная прибыль (убыток) на акцию	2910	-	-

Руководитель


 (подпись)

Юрова Ольга Ивановна

(расшифровка подписи)

25 марта 2025 г.

Отчет об изменениях капитала
за Январь - Декабрь 2024 г.

Организация	Общество с ограниченной ответственностью "Евродон-Юг"	Форма по ОКУД	Коды			
Идентификационный номер налогоплательщика		Дата (число, месяц, год)	0710004	31	12	2024
Вид экономической деятельности	Разведение сельскохозяйственной птицы	по ОКПО	86272995			
Организационно-правовая форма / форма собственности		ИНН	6125028404			
Общества с ограниченной ответственностью	Частная собственность	по ОКВЭД 2	01.47			
Единица измерения: в тыс. рублей		по ОКОПФ / ОКФС	12300	16		
		по ОКЕИ	384			

1. Движение капитала

Наименование показателя	Код	Уставный капитал	Собственные акции, выкупленные у акционеров	Добавочный капитал	Резервный капитал	Нераспределенная прибыль (непокрытый убыток)	Итого
Величина капитала на 31 декабря 2022 г.	3100	50	-	4 209	-	(30 542 908)	(30 538 649)
Увеличение капитала - всего:	3210	-	-	-	-	-	-
в том числе:							
чистая прибыль	3211	X	X	X	X	-	-
переоценка имущества	3212	X	X	-	X	-	-
доходы, относящиеся непосредственно на увеличение капитала	3213	X	X	-	X	-	-
дополнительный выпуск акций	3214	-	-	-	X	X	-
увеличение номинальной стоимости акций	3215	-	-	-	X	-	X
реорганизация юридического лица	3216	-	-	-	-	-	-
Уменьшение капитала - всего:	3220	-	-	-	-	(409 449)	(409 449)
в том числе:							
убыток	3221	X	X	X	X	(409 449)	(409 449)
переоценка имущества	3222	X	X	-	X	-	-
расходы, относящиеся непосредственно на уменьшение капитала	3223	X	X	-	X	-	-
уменьшение номинальной стоимости акций	3224	-	-	-	X	-	-
уменьшение количества акций	3225	-	-	-	X	-	-
реорганизация юридического лица	3226	-	-	-	-	-	-
дивиденды	3227	X	X	X	X	-	-

Наименование показателя	Код	Уставный капитал	Собственные акции, выкупленные у акционеров	Добавочный капитал	Резервный капитал	Нераспределенная прибыль (непокрытый убыток)	Итого
Изменение добавочного капитала	3230	X	X	-	-	-	X
Изменение резервного капитала	3240	X	X	X	-	-	X
Величина капитала на 31 декабря 2023 г. За 2024 г.	3200	50	-	4 209	-	(30 952 357)	(30 948 098)
Увеличение капитала - всего:	3310	-	-	-	-	-	-
в том числе:							
чистая прибыль	3311	X	X	X	X	-	-
переоценка имущества	3312	X	X	-	X	-	-
доходы, относящиеся непосредственно на увеличение капитала	3313	X	X	-	X	-	-
дополнительный выпуск акций	3314	-	-	-	X	X	-
увеличение номинальной стоимости акций	3315	-	-	-	X	-	X
реорганизация юридического лица	3316	-	-	-	-	-	-
Уменьшение капитала - всего:	3320	-	-	-	-	(1 496 144)	(1 496 144)
в том числе:							
убыток	3321	X	X	X	X	-	-
переоценка имущества	3322	X	X	-	X	(1 496 144)	(1 496 144)
расходы, относящиеся непосредственно на уменьшение капитала	3323	X	X	-	X	-	-
уменьшение номинальной стоимости акций	3324	-	-	-	X	-	-
уменьшение количества акций	3325	-	-	-	X	-	-
реорганизация юридического лица	3326	-	-	-	-	-	-
дивиденды	3327	X	X	X	X	-	-
Изменение добавочного капитала	3330	X	X	-	-	-	X
Изменение резервного капитала	3340	X	X	X	-	-	X
Величина капитала на 31 декабря 2024 г.	3300	50	-	4 209	-	(32 448 501)	(32 444 242)

2. Корректировки в связи с изменением учетной политики и исправлением ошибок

Наименование показателя	Код	На 31 декабря 2022 г.	Изменения капитала за 2023 г.		На 31 декабря 2023 г.
			за счет чистой прибыли (убытка)	за счет иных факторов	
Капитал - всего					
до корректировок	3400	(30 542 908)	(409 449)	-	(30 952 357)
корректировка в связи с:	3410	-	-	-	-
изменением учетной политики	3420	-	-	-	-
исправлением ошибок	3500	(30 542 908)	(409 449)	-	(30 952 357)
после корректировок					
в том числе:					
нераспределенная прибыль (непокрытый убыток):					
до корректировок	3401	(30 542 908)	(409 449)	-	(30 952 357)
корректировка в связи с:	3411	-	-	-	-
изменением учетной политики	3421	-	-	-	-
исправлением ошибок	3501	(30 542 908)	(409 449)	-	(30 952 357)
после корректировок					
по другим статьям капитала	3402	-	-	-	-
до корректировок					
корректировка в связи с:	3412	-	-	-	-
изменением учетной политики	3422	-	-	-	-
исправлением ошибок	3502	-	-	-	-
после корректировок					

3. Чистые активы

Наименование показателя	Код	На 31 декабря 2024 г.	На 31 декабря 2023 г.	На 31 декабря 2022 г.
Чистые активы	3600	(32 444 242)	(30 948 098)	(30 538 649)

Руководитель



Юрова Ольга Ивановна

(подпись)

(расшифровка подписи)

25 марта 2025 г.

**Отчет о движении денежных средств
за Январь - Декабрь 2024 г.**

Организация **Общество с ограниченной ответственностью "Евродон-Юг"**

Идентификационный номер налогоплательщика

Вид экономической деятельности **Разведение сельскохозяйственной птицы**

Организационно-правовая форма / форма собственности

Общества с ограниченной ответственностью / **Частная собственность**

Единица измерения: в тыс. рублей

Форма по ОКУД
Дата (число, месяц, год)

по ОКПО

ИНН

по
ОКВЭД 2

по ОКОПФ / ОКФС

по ОКЕИ

Коды		
0710005		
31	12	2024
86272995		
6125028404		
01.47		
12300		16
384		

Наименование показателя	Код	За Январь - Декабрь 2024 г.	За Январь - Декабрь 2023 г.
Денежные потоки от текущих операций			
Поступления - всего	4110	274 508	165 537
в том числе:			
от продажи продукции, товаров, работ и услуг	4111	5	68 824
арендных платежей, лицензионных платежей, роялти, комиссионных и иных аналогичных платежей	4112	107 217	85 821
от перепродажи финансовых вложений	4113	-	-
прочие поступления	4119	167 286	10 892
Платежи - всего	4120	(238 601)	(153 326)
в том числе:			
поставщикам (подрядчикам) за сырье, материалы, работы, услуги	4121	(13 238)	(73)
в связи с оплатой труда работников	4122	(5 804)	(3 280)
процентов по долговым обязательствам	4123	-	-
налога на прибыль организаций	4124	-	-
прочие платежи	4129	(219 559)	(149 973)
Сальдо денежных потоков от текущих операций	4100	35 907	12 211
Денежные потоки от инвестиционных операций			
Поступления - всего	4210	-	-
в том числе:			
от продажи внеоборотных активов (кроме финансовых вложений)	4211	-	-
от продажи акций других организаций (долей участия)	4212	-	-
от возврата предоставленных займов, от продажи долговых ценных бумаг (прав требования денежных средств к другим лицам)	4213	-	-
дивидендов, процентов по долговым финансовым вложениям и аналогичных поступлений от долевого участия в других организациях	4214	-	-
прочие поступления	4219	-	-
Платежи - всего	4220	-	-
в том числе:			
в связи с приобретением, созданием, модернизацией, реконструкцией и подготовкой к использованию внеоборотных активов	4221	-	-
в связи с приобретением акций других организаций (долей участия)	4222	-	-
в связи с приобретением долговых ценных бумаг (прав требования денежных средств к другим лицам), предоставление займов другим лицам	4223	-	-
процентов по долговым обязательствам, включаемым в стоимость инвестиционного актива	4224	-	-
прочие платежи	4229	-	-
Сальдо денежных потоков от инвестиционных операций	4200	-	-

Наименование показателя	Код	За Январь - Декабрь 2024 г.	За Январь - Декабрь 2023 г.
Денежные потоки от финансовых операций			
Поступления - всего	4310	15	10
в том числе:			
получение кредитов и займов	4311	-	-
денежных вкладов собственников (участников)	4312	-	-
от выпуска акций, увеличения долей участия	4313	-	-
от выпуска облигаций, векселей и других долговых ценных бумаг и др.	4314	-	-
прочие поступления	4319	15	10
Платежи - всего	4320	(109)	-
в том числе:			
собственникам (участникам) в связи с выкупом у них акций (долей участия) организации или их выходом из состава участников	4321	-	-
на уплату дивидендов и иных платежей по распределению прибыли в пользу собственников (участников)	4322	-	-
в связи с погашением (выкупом) векселей и других долговых ценных бумаг, возврат кредитов и займов	4323	-	-
прочие платежи	4329	(109)	-
Сальдо денежных потоков от финансовых операций	4300	(94)	10
Сальдо денежных потоков за отчетный период	4400	35 813	12 221
Остаток денежных средств и денежных эквивалентов на начало отчетного периода	4450	87 975	75 754
Остаток денежных средств и денежных эквивалентов на конец отчетного периода	4500	123 788	87 975
Величина влияния изменений курса иностранной валюты по отношению к рублю	4490	-	-

Руководитель



(подпись)

Юрова Ольга Ивановна

(расшифровка подписи)

25 марта 2025 г.

Отчет о целевом использовании средств
за Январь - Декабрь 2024 г.


Организация Общество с ограниченной ответственностью "Евродон-Юг"
Идентификационный номер налогоплательщика _____
Вид экономической деятельности Разведение сельскохозяйственной птицы
Организационно-правовая форма / форма собственности Общества с ограниченной ответственностью / Частная собственность
Единица измерения: в тыс. рублей

Форма по ОКУД _____
Дата (год, месяц, число) _____
по ОКПО _____
ИНН _____
по ОКВЭД 2 _____
по ОКОПФ / ОКФС _____
по ОКЕИ _____

	Коды		
Д	0710003		
)	2024	12	31
Р	86272995		
Н	6125028404		
Р	01.47		
С	12300		16
1	384		

Пояснения	Наименование показателя	Код	За Январь - Декабрь 2024 г.	За Январь - Декабрь 2023 г.
	Остаток средств на начало отчетного года	6100	-	-
	Поступило средств			
	Вступительные взносы	6210	-	-
	Членские взносы	6215	-	-
	Целевые взносы	6220	-	-
	Добровольные имущественные взносы и пожертвования	6230	-	-
	Прибыль от приносящей доход деятельности	6240	-	-
	Прочие	6250	-	-
	Всего поступило средств	6200	-	-
	Использовано средств			
	Расходы на целевые мероприятия	6310	-	-
	в том числе:			
	социальная и благотворительная помощь	6311	-	-
	проведение конференций, совещаний, семинаров и т.п.	6312	-	-
	иные мероприятия	6313	-	-
	Расходы на содержание аппарата управления	6320	-	-
	в том числе:			
	расходы, связанные с оплатой труда (включая начисления)	6321	-	-
	выплаты, не связанные с оплатой труда	6322	-	-
	расходы на служебные командировки и деловые поездки	6323	-	-
	содержание помещений, зданий, автомобильного транспорта и иного имущества (кроме ремонта)	6324	-	-
	ремонт основных средств и иного имущества	6325	-	-
	прочие	6326	-	-
	Приобретение основных средств, инвентаря и иного имущества	6330	-	-
	Прочие	6350	-	-
	Всего использовано средств	6300	-	-
	Остаток средств на конец отчетного года	6400	-	-

Руководитель


(подпись)

Юрова Ольга Ивановна
(расшифровка подписи)

25 марта 2025 г.

Расчет стоимости чистых активов

Общество с ограниченной ответственностью "Евродон-Юг"

(наименование организации)

Наименование показателя	Код строки бухгалтерского баланса	На 31 декабря 2024 г.	На 31 декабря 2023 г.	На 31 декабря 2022 г.
Активы				
Нематериальные активы	1110	-	-	-
Результаты исследований и разработок	1120	-	-	-
Нематериальные поисковые активы	1130	-	-	-
Материальные поисковые активы	1140	-	-	-
Основные средства	1150	-	2 990 439	3 251 066
Доходные вложения в материальные ценности	1160	-	-	-
Финансовые вложения долгосрочные	1170	-	-	-
Отложенные налоговые активы	1180	-	-	-
Прочие внеоборотные активы	1190	-	-	-
Запасы	1210	-	68 477	664 240
Налог на добавленную стоимость по приобретенным ценностям	1220	-	-	-
Дебиторская задолженность*	1230	82	57 333	57 500
Финансовые вложения краткосрочные	1240	-	-	-
Денежные средства и денежные эквиваленты	1250	123 788	87 975	75 754
Прочие оборотные активы	1260	-	51	58
ИТОГО активы	-	123 870	3 204 275	4 048 618
Пассивы				
Заемные средства долгосрочные	1410	-	-	-
Отложенные налоговые обязательства	1420	-	-	-
Оценочные обязательства долгосрочные	1430	-	-	-
Прочие обязательства долгосрочные	1450	-	-	-
Заемные средства краткосрочные	1510	-	-	-
Кредиторская задолженность	1520	32 568 112	33 805 239	34 218 960
Доходы будущих периодов **	1530	-	346 619	367 767
Оценочные обязательства краткосрочные	1540	-	515	540
Прочие обязательства краткосрочные	1550	-	-	-
ИТОГО пассивы	-	32 568 112	34 152 373	34 587 267
Стоимость чистых активов	-	(32 444 242)	(30 948 098)	(30 538 649)

* - За исключением задолженности участников (учредителей) по взносам в уставный капитал.

** - За исключением целевого финансирования и доходов будущих периодов, признанных организацией в связи с получением государственной помощи, а также в связи с безвозмездным получением имущества.

**Корректировка данных отчетного налогового периода
в связи с изменениями учетной политики**

Наименование показателя	Код строки	Сумма до корректировки	Корректировка	Сумма после корректировки
-------------------------	------------	------------------------	---------------	---------------------------

Пояснения к бухгалтерскому балансу
и отчету о финансовых результатах (тыс. руб.)

1. Нематериальные активы и расходы на научно-исследовательские, опытно-конструкторские и технологические работы (НИОКР)
1.1. Наличие и движение нематериальных активов

с.1

Наименование показателя	Код	Период	На начало года		Изменения за период						На конец периода		
			первоначальная стоимость	накоплен- ная аморти- зация и убытки от обесцене- ния	Поступило	Выбыло		начислено амортиза- ции	Убыток от обесцене- ния	Переоценка		первоначальная стоимость	накоплен- ная аморти- зация и убытки от обесцене- ния
						первоначальная стоимость	накоплен- ная аморти- зация и убытки от обесцене- ния			Первоначальная стоимость	Накоплен- ная аморти- зация		
Нематериальные активы - всего в том числе:	5100	за 2024г.	-	-	-	-	-	-	-	-	-	-	-
	5110	за 2023г.	-	-	-	-	-	-	-	-	-	-	-
	5101	за 2024г.	-	-	-	-	-	-	-	-	-	-	-
	5111	за 2023г.	-	-	-	-	-	-	-	-	-	-	-

1.2. Первоначальная стоимость нематериальных активов, созданных самой организацией

Наименование показателя	Код	На 31 декабря 2024 г.	На 31 декабря 2023 г.	На 31 декабря 2022 г.
Всего	5120	-	-	-
в том числе:	5121	-	-	-

1.3. Нематериальные активы с полностью погашенной стоимостью


Наименование показателя	Код	На 31 декабря 2024 г.	На 31 декабря 2023 г.	На 31 декабря 2022 г.
Всего	5130	-	-	-
в том числе:	5131	-	-	-

1.4. Наличие и движение результатов НИОКР

Наименование показателя	Код	Период	На начало года		Изменения за период				На конец периода	
			первоначальная стоимость	часть стоимости, списанной на расходы	Поступило	Выбыло		часть стоимости, списанная на расходы за период	первоначальная стоимость	часть стоимости, списанной на расходы
						первоначальная стоимость	часть стоимости, списанной на расходы			
НИОКР - всего	5140	за 2024г.	-	-	-	-	-	-	-	-
	5150	за 2023г.	-	-	-	-	-	-	-	-
в том числе:	5141	за 2024г.	-	-	-	-	-	-	-	-
	5151	за 2023г.	-	-	-	-	-	-	-	-

1.5. Незаконченные и неоформленные НИОКР и незаконченные операции по приобретению нематериальных активов

Наименование показателя	Код	Период	На начало года	Изменения за период			На конец периода
				затраты за период	списано затрат как не давших положительного результата	принято к учету в качестве нематериальных активов или НИОКР	
Затраты по незаконченным исследованиям и разработкам - всего	5160	за 2024г.	-	-	-	-	-
	5170	за 2023г.	-	-	-	-	-
в том числе:	5161	за 2024г.	-	-	-	-	-
	5171	за 2023г.	-	-	-	-	-
незаконченные операции по приобретению нематериальных активов - всего	5180	за 2024г.	-	-	-	-	-
	5190	за 2023г.	-	-	-	-	-
в том числе:	5181	за 2024г.	-	-	-	-	-
	5191	за 2023г.	-	-	-	-	-


Руководитель (подпись)

Юрова Ольга Ивановна
(расшифровка подписи)

Наименование показателя	Код	Период	На начало года		Изменения за период							На конец периода	
			Период	Персона- льная стоимость	накоплен- ная аморти- зация и убытки от обесцене- ния	Поступило	Выбыло объектов		накоплен- ная аморти- зация и убытки от обесцене- ния	начислено амортиза- ции	убыток от обесцене- ния	Персона- льная стоимость	Накоплен- ная аморти- зация
							Персона- льная стоимость	накоплен- ная аморти- зация и убытки от обесцене- ния					
Основные средства (без учета доходных вложений в материальные ценности) - всего	5200	за 2024г.	4 347 006	(2 813 742)		-	4 347 006	2 929 834	(116 092)	-	-	-	-
	5210	за 2023г.	4 347 006	(2 553 115)		-	-	-	(260 627)	-	-	4 347 006	(2 813 742)
в том числе: Сооружения	5201	за 2024г.	711 687	(309 552)		-	(711 687)	329 713	(20 161)	-	-	-	-
	5211	за 2023г.	711 687	(278 316)		-	-	-	(31 236)	-	-	711 687	(309 552)
Транспортные средства	5202	за 2024г.	404 805	(376 069)		-	(404 805)	382 921	(6 852)	-	-	-	-
	5212	за 2023г.	404 805	(335 275)		-	-	-	(40 794)	-	-	404 805	(376 069)
Земельные участки	5203	за 2024г.	6 237	-		-	(6 237)	-	-	-	-	-	-
	5213	за 2023г.	6 237	-		-	-	-	-	-	-	6 237	-
Офисное оборудование	5204	за 2024г.	573	(573)		-	(573)	573	-	-	-	-	-
	5214	за 2023г.	573	(573)		-	-	-	-	-	-	573	(573)
Машины и оборудование (кроме офисного)	5205	за 2024г.	1 421 014	(1 337 659)		-	(1 421 014)	1 360 611	(22 952)	-	-	-	-
	5215	за 2023г.	1 421 014	(1 248 252)		-	-	-	(89 407)	-	-	1 421 014	(1 337 659)
Здания	5206	за 2024г.	1 589 011	(635 932)		-	(1 589 011)	688 969	(53 037)	-	-	-	-
	5216	за 2023г.	1 589 011	(556 377)		-	-	-	(79 555)	-	-	1 589 011	(635 932)
Другие виды основных средств	5207	за 2024г.	213 587	(153 865)		-	(213 587)	166 955	(13 090)	-	-	-	-
	5217	за 2023г.	213 587	(134 230)		-	-	-	(19 635)	-	-	213 587	(153 865)
Производственный и хозяйственный инвентарь	5208	за 2024г.	92	(92)		-	(92)	92	-	-	-	-	-
	5218	за 2023г.	92	(92)		-	-	-	-	-	-	92	(92)
Учтено в составе доходных вложений в материальные ценности - всего	5220	за 2024г.	-	-		-	-	-	-	-	-	-	-
	5230	за 2023г.	-	-		-	-	-	-	-	-	-	-
в том числе:	5221	за 2024г.	-	-		-	-	-	-	-	-	-	-
	5231	за 2023г.	-	-		-	-	-	-	-	-	-	-

2.2. Незавершенные капитальные вложения

Наименование показателя	Код	Период	На начало года	Изменения за период			На конец периода
				затраты за период	списано	принято к учету в качестве основных средств или увеличена стоимость	
Незавершенное строительство и незаконченные операции по приобретению, модернизации и т.п. основных средств - всего	5240	за 2024г.	1 457 175	-	(1 457 175)	-	-
	5250	за 2023г.	1 457 175	-	-	-	1 457 175
в том числе: здания и сооружения	5241	за 2024г.	1 457 175	-	(1 457 175)	-	-
	5251	за 2023г.	1 457 175	-	-	-	1 457 175

2.3. Изменение стоимости основных средств в результате достройки, дооборудования, реконструкции и частичной ликвидации

Наименование показателя	Код	за 2024г.	за 2023г.
Увеличение стоимости объектов основных средств в результате достройки, дооборудования, реконструкции - всего	5260	-	-
в том числе:			
Уменьшение стоимости объектов основных средств в результате частичной ликвидации - всего:	5270	-	-
в том числе:			
	5271	-	-

2.4. Иное использование основных средств

Наименование показателя	Код	На 31 декабря 2024 г.	На 31 декабря 2023 г.	На 31 декабря 2022 г.
Переданные в аренду основные средства, числящиеся на балансе	5280	-	4 305 511	4 297 742
Переданные в аренду основные средства, числящиеся за балансом	5281	-	-	-
Полученные в аренду основные средства, числящиеся на балансе	5282	-	-	-
Полученные в аренду основные средства, числящиеся за балансом	5283	-	254	449
Объекты недвижимости, принятые в эксплуатацию и фактически используемые, находящиеся в процессе государственной регистрации	5284	-	-	15 308
Основные средства, переведенные на консервацию	5285	-	-	-
Иное использование основных средств (залог и др.)	5286	-	-	-
Балансовая стоимость неамортизируемых основных средств	5287	-	6 237	6 237
	5288	-	-	-

Руководитель _____
(подпись)

Юрова Ольга Ивановна
(расшифровка подписи)

25 марта 2025 г.

3.2. Иное использование финансовых вложений

Наименование показателя	Код	На 31 декабря 2024 г.	На 31 декабря 2023 г.	На 31 декабря 2022 г.
Финансовые вложения, находящиеся в залоге - всего	5320	-	-	-
в том числе:				
Финансовые вложения, переданные третьим лицам (кроме продажи) - всего	5321	-	-	-
в том числе:	5325	-	-	-
	5326	-	-	-
Иное использование финансовых вложений	5329	-	-	-

Руководитель  Юрова Ольга Ивановна
(подпись) (расшифровка подписи)


25 марта 2025 г.

4. Запасы

[illegible]

4.2. Запасы в залоге

Наименование показателя	Код	На 31 декабря 2024 г.	На 31 декабря 2023 г.	На 31 декабря 2022 г.
Запасы, не оплаченные на отчетную дату - всего	5440	-	-	-
в том числе:				
Запасы, находящиеся в залоге по договору - всего	5441	-	-	-
в том числе:	5445	-	-	-
	5446	-	-	-



Руководитель

Юрова Ольга Ивановна

(подпись)

(расшифровка подписи)

25 марта 2025 г.

5. Дебиторская и кредиторская задолженность
5.1. Наличие и движение дебиторской задолженности

Наименование показателя	Код	Период	На начало года		Изменения за период						На конец периода			
			учтенная по условиям договора	величина резерва по сомнительным долгам	поступление		выбыло			перевод из дебиторской в кредиторскую задолженность	перевод из краткосрочную задолженность	перевод из кредитной в дебиторскую задолженность	учтенная по условиям договора	величина резерва по сомнительным долгам
					в результате хозяйственных операций (сумма долга по сделке, операции)	причитающиеся проценты, штрафы и иные начисления	погашение	финансовый результат	восстановление резерва					
Долгосрочная дебиторская задолженность - всего	5501	за 2024г.	-	-	-	-	-	-	-	-	-	-	-	-
	5521	за 2023г.	-	-	-	-	-	-	-	-	-	-	-	-
	в том числе:													
	5502	за 2024г.	-	-	-	-	-	-	-	-	-	-	-	-
	5522	за 2023г.	-	-	-	-	-	-	-	-	-	-	-	-
	5503	за 2024г.	-	-	-	-	-	-	-	-	-	-	-	-
	5523	за 2023г.	-	-	-	-	-	-	-	-	-	-	-	-
	5504	за 2024г.	-	-	-	-	-	-	-	-	-	-	-	-
	5524	за 2023г.	-	-	-	-	-	-	-	-	-	-	-	-
	5505	за 2024г.	-	-	-	-	-	-	-	-	X	X	-	-
Краткосрочная дебиторская задолженность - всего	5525	за 2023г.	-	-	-	-	-	-	-	-	X	X	-	-
	5510	за 2024г.	82 782	(25 449)	836 703	-	(893 309)	-	(645)	-	-	-	26 176	(26 095)
	5530	за 2023г.	4 867 740	(4 810 240)	25 648	-	(4 810 606)	-	4 784 791	-	-	-	82 782	(25 449)
	в том числе:													
	5511	за 2024г.	58 111	(922)	836 627	-	(893 171)	-	(645)	-	-	-	1 567	(1 568)
	5531	за 2023г.	3 137 114	(3 080 072)	1 068	-	(3 080 071)	-	3 079 150	-	-	-	58 111	(922)
	5512	за 2024г.	24 653	(24 527)	76	-	(127)	-	-	-	-	-	24 602	(24 527)
	5532	за 2023г.	1 068 924	(1 208 798)	24 580	-	(1 068 851)	-	1 184 271	-	-	-	24 653	(24 527)
	5513	за 2024г.	18	-	-	-	(11)	-	-	-	-	-	7	-
	5533	за 2023г.	661 702	(521 370)	-	-	(661 684)	-	521 370	-	-	-	18	-
Итого	5514	за 2024г.	-	-	-	-	-	-	-	-	X	X	-	-
	5534	за 2023г.	-	-	-	-	-	-	-	-	X	X	-	-
	5500	за 2024г.	82 782	(25 449)	836 703	-	(893 309)	-	(645)	X	-	-	26 176	(26 095)
	5520	за 2023г.	4 867 740	(4 810 240)	25 648	-	(4 810 606)	-	4 784 791	X	-	-	82 782	(25 449)

5.2. Просроченная дебиторская задолженность


Наименование показателя	Код	На 31 декабря 2024 г.			На 31 декабря 2023 г.		
		учтенная по условиям договора	балансовая стоимость	учтенная по условиям договора	балансовая стоимость	учтенная по условиям договора	балансовая стоимость
Всего	5540	26 095	-	25 449	-	4 810 240	-
в том числе:							
расчеты с покупателями и заказчиками	5541	1 568	-	922	-	3 080 072	-
расчеты с поставщиками и заказчиками (в части авансовых платежей, предоплат)	5542	24 527	-	24 527	-	1 208 798	-
прочая	5543	-	-	-	-	521 370	-
	5544	-	-	-	-	-	-

5.3. Наличие и движение кредиторской задолженности

Наименование показателя	Код	Период	Остаток на начало года	Изменения за период					перевод из кредиторской в дебиторскую задолженность	Остаток на конец периода	
				поступление		выбыло					
				в результате хозяйственных операций (сумма долга по сделке, операции)	причитающиеся проценты, штрафы и иные начисления	погашение	списание на финансовый результат	перевод из долго- в краткосрочную задолженность			
Долгосрочная кредиторская задолженность - всего в том числе: кредиты займы прочая	5551	за 2024г.	-	-	-	-	-	-	-	-	-
	5571	за 2023г.	-	-	-	-	-	-	-	-	-
	5552	за 2024г.	-	-	-	-	-	-	-	-	-
	5572	за 2023г.	-	-	-	-	-	-	-	-	-
	5553	за 2024г.	-	-	-	-	-	-	-	-	-
	5573	за 2023г.	-	-	-	-	-	-	-	-	-
	5554	за 2024г.	-	-	-	-	-	-	-	-	-
	5574	за 2023г.	-	-	-	-	-	-	-	-	-
Краткосрочная кредиторская задолженность - всего в том числе: расчеты с поставщиками и подрядчиками авансы полученные	5555	за 2024г.	-	-	-	-	-	X	X	-	-
	5575	за 2023г.	-	-	-	-	-	X	X	-	-
	5560	за 2024г.	33 805 239	677 753	124 045	(2 038 925)	-	-	-	-	32 568 112
	5580	за 2023г.	34 218 960	437 701	-	(851 422)	-	-	-	-	33 805 239
расчеты по налогам и взносам кредиты займы прочая	5561	за 2024г.	479 136	255	-	(13 099)	-	-	-	466 292	-
	5581	за 2023г.	1 312 436	2 036	-	(835 336)	-	-	-	479 136	-
	5562	за 2024г.	-	-	-	-	-	-	-	-	-
	5582	за 2023г.	-	-	-	-	-	-	-	-	-
	5563	за 2024г.	494 511	674 971	124 045	(133 615)	-	-	-	1 159 912	-
	5583	за 2023г.	368 249	129 288	-	(3 026)	-	-	-	494 511	-
	5564	за 2024г.	-	-	-	-	-	-	-	-	-
	5584	за 2023г.	-	-	-	-	-	-	-	-	-
расчеты по оплате труда Итого	5565	за 2024г.	-	-	-	-	-	-	-	-	-
	5585	за 2023г.	-	-	-	-	-	-	-	-	-
	5566	за 2024г.	32 831 479	695	-	(1 890 266)	-	-	-	30 941 908	-
	5586	за 2023г.	32 537 923	306 363	-	(12 807)	-	-	-	32 831 479	-
	5567	за 2024г.	113	1 832	-	(1 945)	-	X	X	-	-
	5587	за 2023г.	352	14	-	(253)	-	X	X	-	113
	5550	за 2024г.	33 805 239	677 753	124 045	(2 038 925)	-	X	-	32 568 112	-
	5570	за 2023г.	34 218 960	437 701	-	(851 422)	-	X	-	33 805 239	-

5.4. Просроченная кредиторская задолженность

Наименование показателя	Код	На 31 декабря 2024 г.	На 31 декабря 2023 г.	На 31 декабря 2022 г.
Всего	5590	32 568 111	33 805 239	34 308 599
в том числе:				
расчеты с поставщиками и подрядчиками	5591	466 292	479 136	1 310 971
расчеты с покупателями и заказчиками	5592	-	-	-
прочая задолженность	5593	30 941 907	32 831 592	32 629 379
налоги и сборы	5594	1 159 912	494 511	368 249

Руководитель  (подпись) Юрова Ольга Ивановна (расшифровка подписи)

25 марта 2025 г.

6. Затраты на производство (расходы на продажу)*

Наименование показателя	Код	за 2024г.	за 2023г.
Материальные затраты	5610	-	-
Расходы на оплату труда	5620	-	-
Отчисления на социальные нужды	5630	-	-
Амортизация	5640	-	-
Прочие затраты	5650	-	-
Итого по элементам	5660	-	-
Фактическая себестоимость проданных товаров	5665	-	-
Изменение остатков (прирост [-]): незавершенного производства, готовой продукции и др.	5670	-	-
Изменение остатков (уменьшение [+]): незавершенного производства, готовой продукции и др.	5680	-	-
Итого расходы по обычным видам деятельности	5600	-	-


* - Для организаций, осуществляющих торговую деятельность добавлена строка 5665, учитывающая фактическую себестоимость товаров

Руководитель  Юрова Ольга Ивановна
(подпись) (расшифровка подписи)

25 марта 2025 г.

7. Оценочные обязательства

Наименование показателя	Код	Остаток на начало года	Признано	Погашено	Списано как избыточная сумма	Остаток на конец периода
Оценочные обязательства - всего	5700	515	153	(668)	-	-



 Руководитель (подпись)


Юрова Ольга Ивановна

 (расшифровка подписи)

25 марта 2025 г.

8. Обеспечения обязательств

Наименование показателя	Код	На 31 декабря 2024 г.	На 31 декабря 2023 г.	На 31 декабря 2022 г.
Полученные - всего	5800	-	19 957 598	19 957 598
в том числе:				
	5801	-	-	-
Выданные - всего	5810	-	842 033	1 001 891
в том числе:				
	5811	-	-	-



 Руководитель _____
 (подпись)

Юрова Ольга Ивановна
 (расшифровка подписи)

25 марта 2025 г.

9. Государственная помощь

Наименование показателя	Код	за 2024г.		за 2023г.	
Получено бюджетных средств - всего	5900		-		-
в том числе:					
на текущие расходы	5901		-		-
на вложения во внеоборотные активы	5905		-		-
		На начало года	Получено за год	Возвращено за год	На конец года
Бюджетные кредиты - всего					
за 2024г.	5910	-	-	-	-
за 2023г.	5920	-	-	-	-
в том числе:					
за 2024г.	5911	-	-	-	-
за 2023г.	5921	-	-	-	-


(подпись)

Руководитель

Юрова Ольга Ивановна
(расшифровка подписи)

25 марта 2025 г.