

# Пояснительная записка к бухгалтерской отчетности

## 1. Сведения об организации

Наименование юридического лица:

ООО "РИВЬЕРА"

Идентификационный номер налогоплательщика (ИНН): 5911037406

Код причины постановки на учет (КПП): 591101001

Основным видом деятельности, который является преобладающим и имеет приоритетное значение для организации, является деятельность туристических агентств (ОКВЭД 79.11).

## 2. Анализ финансового положения

### 2.1. Структура имущества и источники его формирования

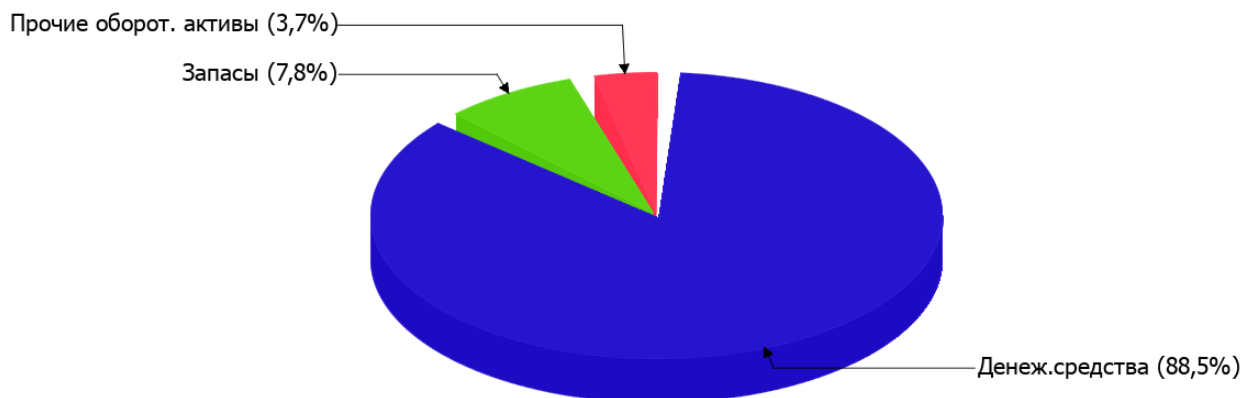
Показатель	Значение показателя				Изменение за анализируемый период	
	в тыс. руб.		в % к валюте баланса		тыс. руб. (гр.3- гр.2)	± % ((гр.3- гр.2) : гр.2)
	31.12.2023	31.12.2024	на начало анализируемого периода (31.12.2023)	на конец анализируемого периода (31.12.2024)		
<b>Актив</b>						
Внеоборотные активы	–	–	–	–	–	–
Оборотные	3 199	2 334	100	100	-865	-27
<b>Пассив</b>						
Собственный капитал	973	369	30,4	15,8	-604	-62,1
Долгосрочные обязательства	–	–	–	–	–	–
Краткосрочные обязательства	2 226	1 965	69,6	84,2	-261	-11,7
Валюта баланса	3 199	2 334	100	100	-865	-27

\* Без доходов будущих периодов, включенных в собственный капитал.

Структура активов организации на 31 декабря 2024 г. характеризуется отсутствием внеоборотных средств при 100% текущих активов. Активы организации за весь период уменьшились на 865 тыс. руб. (на 27%). Учитывая уменьшение активов, необходимо отметить, что собственный капитал уменьшился еще в большей степени – на 62,1%. опережающее снижение собственного капитала относительно общего изменения активов – фактор негативный.

Структура активов организации в разрезе основных групп представлена ниже на диаграмме:

## Структура активов организации на 31 декабря 2024 г.



Снижение величины активов организации связано со снижением следующих позиций актива бухгалтерского баланса (в скобках указана доля изменения статьи в общей сумме всех отрицательно изменившихся статей):

- денежные средства и денежные эквиваленты – **781** тыс. руб. (**86,5%**)
- финансовые и другие оборотные активы – **122** тыс. руб. (**13,5%**)

Одновременно, в пассиве баланса снижение наблюдается по строкам:

- капитал и резервы – **604** тыс. руб. (**69,8%**)
- краткосрочная кредиторская задолженность – **261** тыс. руб. (**30,2%**)

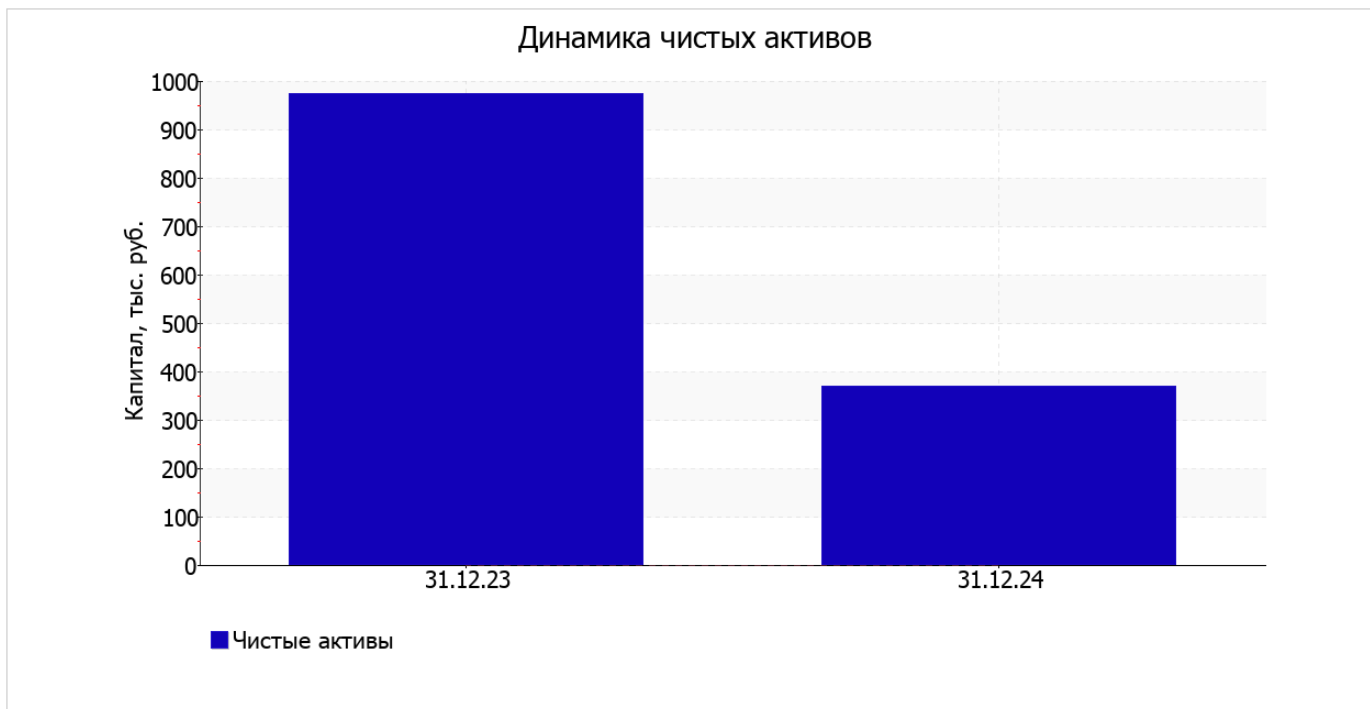
Среди положительно изменившихся статей баланса можно выделить "запасы" в активе (+**38** тыс. руб. ).

собственный капитал организации на 31.12.2024 составил **369** тыс. руб. в течение анализируемого периода произошло стремительное снижение собственного капитала – на **604** тыс. руб., или на **62,1%**.

## 2.2. Оценка стоимости чистых активов организации

Показатель	Значение показателя				Изменение	
	в тыс. руб.		в % к валюте баланса		тыс. руб. (гр.3-гр.2)	± % ((гр.3-гр.2) : гр.2)
	31.12.2023	31.12.2024	на начало анализируемого периода (31.12.2023)	на конец анализируемого периода (31.12.2024)		
1. Чистые активы	973	369	30,4	15,8	-604	-62,1

Имеющаяся величина чистых активов положительно характеризует финансовое положение, полностью удовлетворяя требованиям нормативных актов к величине чистых активов организации. При этом необходимо отметить снижение чистых активов на **62,1%** за последний год. Несмотря на нормальную относительно уставного капитала величину чистых активов, их дальнейшее снижение может привести к ухудшению данного соотношения. Ниже на графике представлено изменение чистых активов организации.



## 2.3. Анализ финансовой устойчивости организации

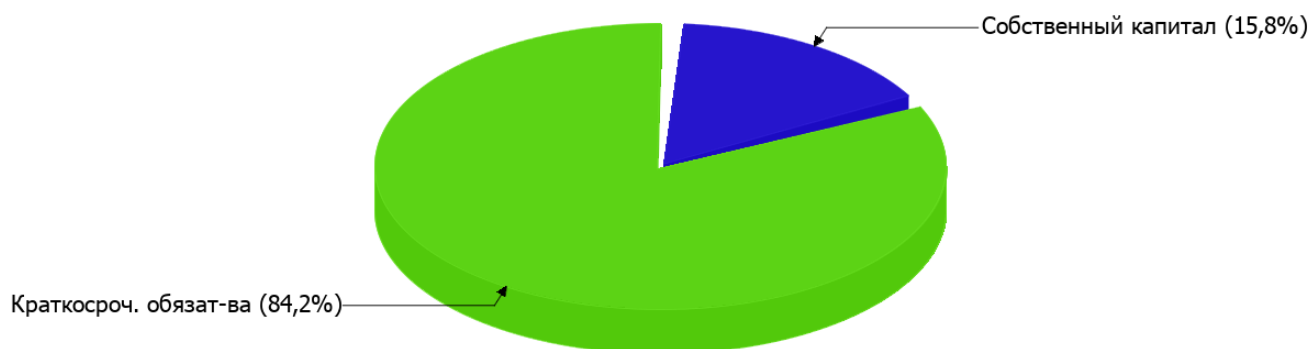
### 2.3.1. Основные показатели финансовой устойчивости организации

Показатель	Значение показателя		Изменение показателя (гр.3-гр.2)	Описание показателя и его нормативное значение
	31.12.2023	31.12.2024		
Коэффициент автономии	0,3	0,16	-0,14	Отношение собственного капитала к общей сумме капитала. нормальное значение: 0,45 и более (оптимальное 0,55-0,7).
Коэффициент обеспеченности собственными оборотными средствами	0,3	0,16	-0,14	Отношение собственных оборотных средств к оборотным активам. нормальное значение: не менее 0,1.
Коэффициент покрытия инвестиций	0,3	0,16	-0,14	Отношение собственного капитала и долгосрочных обязательств к общей сумме капитала. нормальное значение для данной отрасли: 0,7 и более.
Коэффициент обеспеченности запасов	6,71	2,02	-4,69	Отношение собственных оборотных средств к стоимости запасов. нормальное значение: 0,5 и более.
Коэффициент краткосрочной задолженности	1	1	-	Отношение краткосрочной задолженности к общей сумме задолженности.

Коэффициент автономии организации по состоянию на 31.12.2024 составил **0,16**. Данный коэффициент характеризует степень зависимости организации от заемного капитала. Полученное здесь значение свидетельствует о ее значительной зависимости от кредиторов по причине недостатка собственного капитала. коэффициент автономии за весь анализируемый период существенно уменьшился (на **0,14**).

На диаграмме ниже наглядно представлена структура капитала организации: Необходимо отметить, что долгосрочные обязательства на диаграмме не отражены, поскольку полностью отсутствуют.

## Структура капитала организации на 31 декабря 2024 г.



коэффициент обеспеченности собственными оборотными средствами на 31.12.2024 равнялся **0,16**. за весь рассматриваемый период коэффициент обеспеченности собственными оборотными средствами уменьшился на **0,14**. по состоянию на 31.12.2024 коэффициент демонстрирует вполне соответствующее нормальному значению.

за год имело место значительное падение коэффициента покрытия инвестиций с **0,3** до **0,16** (т.е. на **0,14**). Значение коэффициента по состоянию на 31.12.2024 значительно ниже нормативного значения (доля собственного капитала и долгосрочных обязательств в общей сумме капитала организации составляет **16%**).

за год произошло очень сильное снижение коэффициента обеспеченности материальных запасов – на **4,69** (до **2,02**). на 31 декабря 2024 г. значение коэффициента обеспеченности материальных запасов характеризуется как очень хорошее.

Коэффициент краткосрочной задолженности организации показывает на отсутствие долгосрочной задолженности при 100% краткосрочной.

## 2.4. Ликвидность

Показатель ликвидности	Значение показателя		Изменение показателя (гр.3 - гр.2)	Расчет, рекомендованное значение
	31.12.2023	31.12.2024		
Коэффициент текущей (общей) ликвидности	1,44	1,19	-0,25	Отношение текущих активов к краткосрочным обязательствам. нормальное значение: 1,8 и более.
Коэффициент абсолютной ликвидности	1,28	1,05	-0,23	Отношение денежных средств и их эквивалентов к краткосрочным обязательствам. нормальное значение для данной отрасли: не менее 0,25.

[На конец периода] значение коэффициента текущей ликвидности (**1,19**) не соответствует норме. При этом нужно обратить внимание на имевшее место за весь анализируемый период негативное изменение – коэффициент текущей ликвидности снизился на **-0,25**.

При норме 0,25 значение коэффициента абсолютной ликвидности составило **1,05**. Несмотря на это следует отметить, что за весь рассматриваемый период коэффициент абсолютной ликвидности снизился на **-0,23**.

### 3. Анализ эффективности деятельности организации

#### 3.1. Обзор результатов деятельности

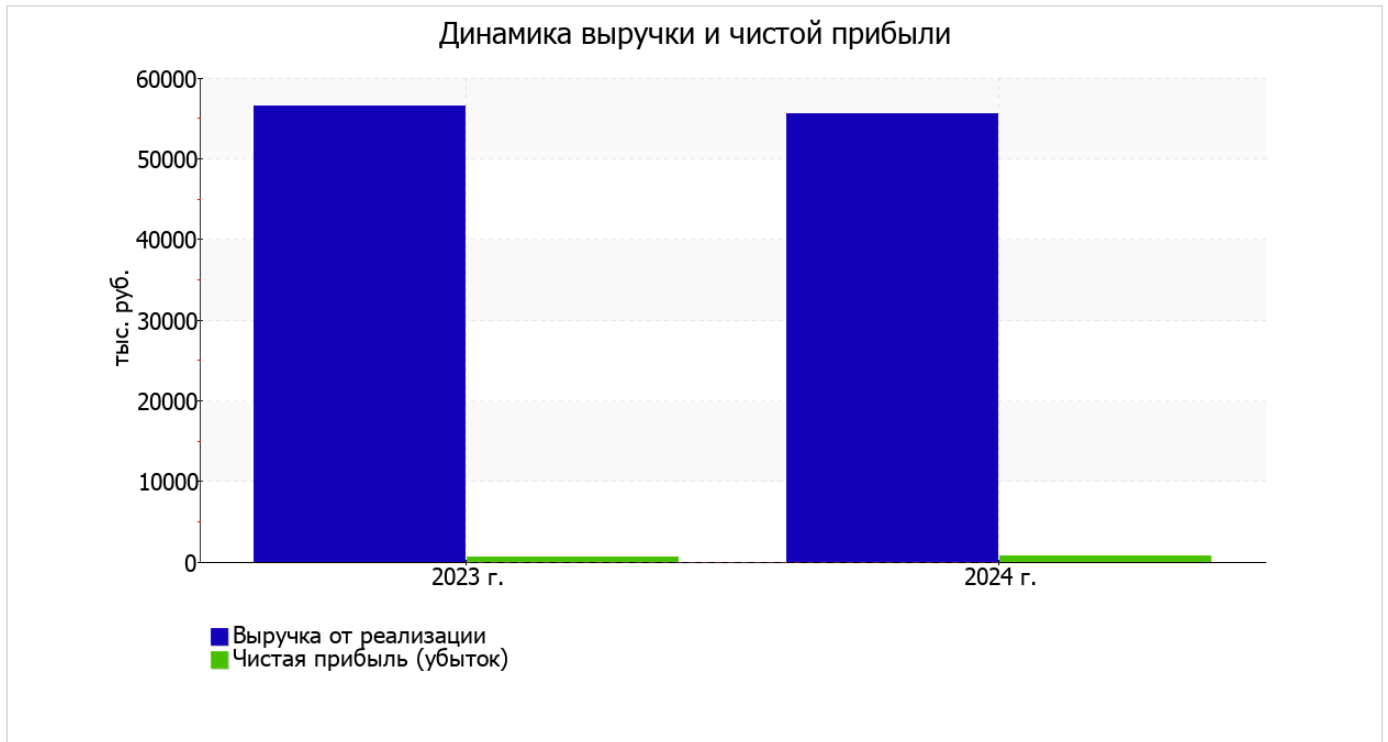
Основные финансовые результаты деятельности ООО "РИВЬЕРА" за год приведены ниже в таблице.

Из "Отчета о финансовых результатах" следует, что за весь рассматриваемый период организация получила прибыль от продаж в размере **3 707** тыс. руб., что составило 6,7% от выручки. По сравнению с аналогичным периодом прошлого года прибыль от продаж снизилась на **40** тыс. руб., или на **1,1%**.

По сравнению с прошлым периодом в текущем уменьшилась как выручка от продаж, так и расходы по обычной деятельности (на **979** и **939** тыс. руб. соответственно).

Показатель	Значение показателя, тыс. руб.		Изменение показателя		Средне- годовая величина, тыс. руб.
	2023 г.	2024 г.	тыс. руб. (гр.3 - гр.2)	± % ((3-2) : 2)	
1. Выручка	56 561	55 582	-979	-1,7	56 072
2. Расходы по обычным видам деятельности	52 814	51 875	-939	-1,8	52 345
3. Прибыль (убыток) от продаж (1-2)	3 747	3 707	-40	-1,1	3 727
4. Прочие доходы и расходы, кроме процентов к уплате	-3 006	-2 864	+142	↑	-2 935
5. ЕБИТ (прибыль до уплаты процентов и налогов) (3+4)	741	843	+102	+13,8	792
6. Проценты к уплате	-	-	-	-	-
7. Налоги на прибыль (доходы)	112	86	-26	-23,2	99
8. Чистая прибыль (убыток) (5-6-7)	629	757	+128	+20,3	693

Ниже на графике наглядно представлено изменение выручки и прибыли ООО "РИВЬЕРА" в течение всего анализируемого периода.



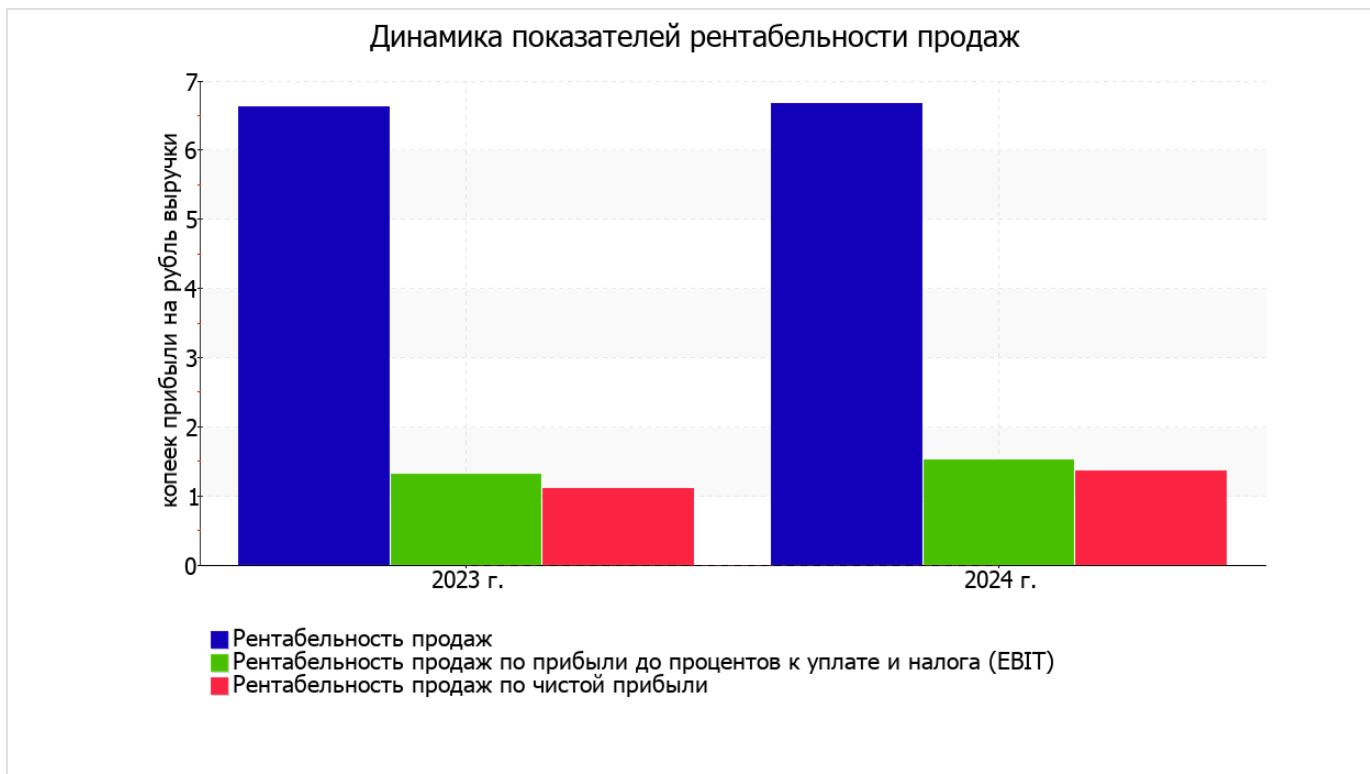
### 3.2. Анализ рентабельности

Показатели рентабельности	Значения показателя (в %, или в копейках с рубля)		Изменение показателя	
	2023 г.	2024 г.	коп., (гр.3 - гр.2)	± % ((3-2) : 2)
1. Рентабельность продаж (величина прибыли от продаж в каждом рубле выручки). нормальное значение для данной отрасли: 12% и более.	6,6	6,7	+0,1	+0,7
2. Рентабельность продаж по ЕВІТ (величина прибыли от продаж до уплаты процентов и налогов в каждом рубле выручки).	1,3	1,5	+0,2	+15,8
3. Рентабельность продаж по чистой прибыли (величина чистой прибыли в каждом рубле выручки). нормальное значение: 6% и более.	1,1	1,4	+0,3	+22,5

Все три показателя рентабельности за 2024 год, приведенные в таблице, имеют положительные значения, поскольку организацией получена как прибыль от продаж, так и в целом прибыль от финансово-хозяйственной деятельности за данный период.

[За последний период] организация по обычным видам деятельности получила прибыль в размере 6,7 копеек с каждого рубля выручки от реализации. Более того, имеет место рост рентабельности обычных видов деятельности по сравнению с данным показателем за такой же период прошлого года (01.01–31.12.2023) (+0,1 коп.).

Показатель рентабельности, рассчитанный как отношение прибыли до процентов к уплате и налогообложения (ЕВІТ) к выручке организации, за последний год составил 1,5%. То есть в каждом рубле выручки организации содержалось 1,5 коп. прибыли до налогообложения и процентов к уплате.



Далее в таблице представлены три основных показателя, характеризующие рентабельность использования вложенного в предпринимательскую деятельность капитала.

Показатель рентабельности	Значение показателя, %	Расчет показателя
	2024 г.	
Рентабельность собственного капитала (ROE)	112,5	Отношение чистой прибыли к средней величине собственного капитала. нормальное значение: не менее 20%.
Рентабельность активов (ROA)	27,3	Отношение чистой прибыли к средней стоимости активов. нормальное значение: 12% и более.
Прибыль на задействованный капитал (ROCE)	125,3	Отношение прибыли до уплаты процентов и налогов (ЕБИТ) к собственному капиталу и долгосрочным обязательствам.

[За последний период] каждый рубль собственного капитала организации обеспечил **1,125** руб. чистой прибыли. за 2024 год значение рентабельности активов, равное **27,3%**, является, без сомнения, хорошим.

### 3.3. Расчет показателей деловой активности (оборачиваемости)

В следующей таблице рассчитаны показатели оборачиваемости ряда активов, характеризующие скорость возврата вложенных в предпринимательскую деятельность средств, а также показатель оборачиваемости кредиторской задолженности при расчетах с поставщиками и подрядчиками.

Показатель оборачиваемости	Значение в днях	Коэфф. 2024 г.
	2024 г.	
Оборачиваемость оборотных средств (отношение средней величины оборотных активов к среднедневной выручке*; нормальное значение для данной отрасли: не более 185 дн.)	18	20
Оборачиваемость запасов (отношение средней стоимости запасов к среднедневной себестоимости проданных товаров; нормальное значение: 4 и менее дн.)	–	–
Оборачиваемость кредиторской задолженности (отношение средней величины кредиторской задолженности к среднедневной выручке)	14	26,5
Оборачиваемость активов (отношение средней стоимости активов к среднедневной выручке; нормальное значение для данной отрасли: не более 208 дн.)	18	20
Оборачиваемость собственного капитала (отношение средней величины собственного капитала к среднедневной выручке)	4	82,6

\* Приведен расчет показателя в днях. Значение коэффициента равно отношению 365 к значению показателя в днях.

Оборачиваемость активов за последний год показывает, что организация получает выручку, равную сумме всех имеющихся активов за 18 календарных дней.

## 4. Выводы по результатам анализа

Ниже по качественному признаку обобщены важнейшие показатели финансового положения (по состоянию на 31.12.2024) и результаты деятельности ООО "РИВЬЕРА" в течение анализируемого периода.

Приведенные ниже 6 показателей финансового положения и результатов деятельности организации имеют исключительно хорошие значения:

- на последний день анализируемого периода значение коэффициента обеспеченности собственными оборотными средствами, равное **0,16**, можно охарактеризовать как, без сомнения, хорошее;
- коэффициент абсолютной ликвидности полностью соответствует нормальному значению;
- отличная рентабельность активов (**27,3%** за период 01.01–31.12.2024);
- абсолютная финансовая устойчивость по величине излишка собственных оборотных средств;
- чистая прибыль за 2024 год составила **757** тыс. руб. (+128 тыс. руб. по сравнению с аналогичным периодом прошлого года);
- рост прибыли до процентов к уплате и налогообложения (ЕБИТ) на рубль выручки организации (**+0,2** коп. к **1,3** коп. с рубля выручки за аналогичный период прошлого года).

В ходе анализа были получены следующие показатели, положительно характеризующие финансовое положение и результаты деятельности организации:

- чистые активы превышают уставный капитал, однако за весь анализируемый период произошло снижение их величины;
- рост рентабельности продаж (**+0,1** процентных пункта от рентабельности **6,6%** за такой же период прошлого года);
- за последний год получена прибыль от продаж (**3 707** тыс. руб.), но наблюдалась ее отрицательная динамика по сравнению с аналогичным периодом прошлого года (-40 тыс. руб.).

С отрицательной стороны финансовое положение организации характеризуют такие показатели:

- коэффициент автономии имеет неудовлетворительное значение (**0,16**);
- коэффициент текущей (общей) ликвидности ниже нормального значения.

Приведенные ниже 2 показателя финансового положения ООО "РИВЬЕРА" имеют критические значения:

- опережающее снижение собственного капитала относительно общего изменения активов организации;
- коэффициент покрытия инвестиций значительно ниже нормы (доля собственного капитала и долгосрочных обязательств в общей сумме капитала организации составляет 16% (нормальное значение для данной отрасли: 70% и более)).

Приведенный анализ свидетельствует о положительном финансовом состоянии ООО "РИВЬЕРА", возможности отвечать по своим обязательствам. Финансовое состояние организации позволяют использовать не только внутренние ресурсы, но и привлекать заемные средства.