

Пояснения к бухгалтерскому балансу
и отчету о финансовых результатах (тыс. руб.) ЗАО "Волгаспецмаш" за 2024 г.

1. Нематериальные активы и расходы на научно-исследовательские, опытно-конструкторские и технологические работы (НИОКР)
1.1. Наличие и движение нематериальных активов

с.1

Наименование показателя	Код	Период	Изменения за период				На конец периода		
			На начало года		Поступило	Выбыло		Переоценка	
			первоначальная стоимость	накопленная амортизация и убытки от обесценения		первоначальная стоимость	накопленная амортизация и убытки от обесценения	Первоначальная стоимость	Накопленная амортизация
Нематериальные активы - всего в том числе:	5100	за 2024г.	-	-	-	-	-	-	-
	5110	за 2023г.	-	-	-	-	-	-	-
	5101	за 2024г.	-	-	-	-	-	-	-
	5111	за 2023г.	-	-	-	-	-	-	-

1.2. Первоначальная стоимость нематериальных активов, созданных самой организацией

Наименование показателя	Код	На 31 декабря 2024 г.	На 31 декабря 2023 г.	На 31 декабря 2022 г.
Всего	5120	-	-	-
в том числе:	5121	-	-	-

1.3. Нематериальные активы с полностью погашенной стоимостью

Наименование показателя	Код	На 31 декабря 2024 г.	На 31 декабря 2023 г.	На 31 декабря 2022 г.
Всего	5130	-	-	-
в том числе:	5131	-	-	-

1.4. Наличие и движение результатов НИОКР

Наименование показателя	Код	Период	На начало года		Изменения за период			На конец периода	
			первоначальная стоимость	часть стоимости, списанной на расходы	Поступило	Выбыло		первоначальная стоимость	часть стоимости, списанной на расходы за период
						первоначальная стоимость	часть стоимости, списанной на расходы		
НИОКР - всего	5140	за 2024г.	-	-	-	-	-	-	-
	5150	за 2023г.	-	-	-	-	-	-	-
в том числе:	5141	за 2024г.	-	-	-	-	-	-	-
	5151	за 2023г.	-	-	-	-	-	-	-

1.5. Незаконченные и неоформленные НИОКР и незаконченные операции по приобретению нематериальных активов

Наименование показателя	Код	Период	На начало года	Изменения за период			На конец периода
				затраты за период	списано затрат как не давших положительного результата	принято к учету в качестве нематериальных активов или НИОКР	
Затраты по незаконченным исследованиям и разработкам - всего	5160	за 2024г.	-	-	-	-	-
	5170	за 2023г.	-	-	-	-	-
в том числе:	5161	за 2024г.	-	-	-	-	-
	5171	за 2023г.	-	-	-	-	-
незаконченные операции по приобретению нематериальных активов - всего	5180	за 2024г.	-	-	-	-	-
	5190	за 2023г.	-	-	-	-	-
в том числе:	5181	за 2024г.	-	-	-	-	-
	5191	за 2023г.	-	-	-	-	-



Руководитель _____
Акулин Олег Александрович
(расшифровка подписи)

25 марта 2025 г.

2. Основные средства

2.1. Наличие и движение основных средств

[illegible]

2.2. Незавершенные капитальные вложения

Наименование показателя	Код	Период	На начало года	Изменения за период			На конец периода
				затраты за период	списано	принято к учету в качестве основных средств или увеличена стоимость	
Незавершенное строительство и незаконченные операции по приобретению, модернизации и т.п. основных средств - всего в том числе:	5240	за 2024г.	-	-	-	-	-
	5250	за 2023г.	-	-	-	-	-
	5241	за 2024г.	-	-	-	-	-
	5251	за 2023г.	-	-	-	-	-

2.3. Изменение стоимости основных средств в результате достройки, дооборудования, реконструкции и частичной ликвидации

Наименование показателя	Код	за 2024г.	за 2023г.
Увеличение стоимости объектов основных средств в результате достройки, дооборудования, реконструкции - всего в том числе:	5260	-	-
Уменьшение стоимости объектов основных средств в результате частичной ликвидации - всего:	5261	-	-
	5270	-	-
	5271	-	-

2.4. Иное использование основных средств

Наименование показателя	Код	На 31 декабря 2024 г.	На 31 декабря 2023 г.	На 31 декабря 2022 г.
Переданные в аренду основные средства, числящиеся на балансе	5280	-	-	-
Переданные в аренду основные средства, числящиеся за балансом	5281	-	-	-
Полученные в аренду основные средства, числящиеся на балансе	5282	-	-	-
Полученные в аренду основные средства, числящиеся за балансом	5283	-	-	-
Объекты недвижимости, принятые в эксплуатацию и фактически используемые, находящиеся в процессе государственной регистрации	5284	-	-	-
Основные средства, переведенные на консервацию	5285	-	-	-
Иное использование основных средств (залог и др.)	5286	-	-	-
Балансовая стоимость неамортизируемых основных средств	5287	-	-	-
	5288	-	-	-



Акулин Олег
Александрович
(расшифровка подписи)

Руководитель

(подпись)

25 марта 2025 г.

3. Финансовые вложения

3.1. Наличие и движение финансовых вложений

Наименование показателя	Код	Период	На начало года		Изменения за период					На конец периода	
			первоначальная стоимость	накопленная корректировка	Поступило	выбыло (погашено)		начисление процентов (включая доведенную первоначальную стоимость до номинальной)	Текущей рыночной стоимости (убытков от обесценения)	первоначальная стоимость	накопленная корректировка
Долгосрочные - всего	5301	за 2024г.	-	-	-	-	-	-	-	-	-
	5311	за 2023г.	-	-	-	-	-	-	-	-	-
в том числе:	5302	за 2024г.	-	-	-	-	-	-	-	-	-
	5312	за 2023г.	-	-	-	-	-	-	-	-	-
	5305	за 2024г.	51 254	3 229 226	(3 275 689)	-	-	-	-	4 791	-
Краткосрочные - всего	5315	за 2023г.	15 400	-	750 684	(714 830)	-	-	-	51 254	-
	5306	за 2024г.	-	-	-	-	-	-	-	-	-
в том числе:	5316	за 2023г.	-	-	-	-	-	-	-	-	-
	5300	за 2024г.	51 254	3 229 226	(3 275 689)	-	-	-	-	4 791	-
	5310	за 2023г.	15 400	-	750 684	(714 830)	-	-	-	51 254	-
Финансовых вложений - итого											

3.2. Иное использование финансовых вложений

Наименование показателя	Код	На 31 декабря 2024 г.	На 31 декабря 2023 г.	На 31 декабря 2022 г.
Финансовые вложения, находящиеся в залоге - всего	5320	-	-	-
в том числе:				
Финансовые вложения, переданные третьим лицам (кроме продажи) - всего	5321	-	-	-
в том числе:				
	5325	-	-	-
	5326	-	-	-
Иное использование финансовых вложений	5329	-	-	-



Руководитель
Акулин Олег
Александрович
(расшифровка подписи)

25 марта 2025 г.

4.1. Наличие и движение запасов

[illegible]

4.2. Запасы в залоге

Наименование показателя	Код	На 31 декабря 2024 г.	На 31 декабря 2023 г.	На 31 декабря 2022 г.
Запасы, не оплаченные на отчетную дату - всего	5440	-	-	-
в том числе:				
Запасы, находящиеся в залоге по договору - всего	5441	-	-	-
в том числе:	5445	-	-	-
	5446	-	-	-



Руководитель
Акулин Олег
Александрович
(расшифровка подписи)

25 марта 2025 г.

5. Дебиторская и кредиторская задолженность
5.1. Наличие и движение дебиторской задолженности

Наименование показателя	Код	Период	На начало года		Изменения за период							На конец периода		
			учтенная по условиям договора	величина резерва по сомнительным долгам	в результате хозяйственных операций (сумма долга по сделке, операции)	причитающиеся проценты, штрафы и иные начисления	погашение	выбыло	списание на финансовый результат	восстановление резерва	перевод из долго-в краткосрочную задолжен-ность	перевод из дебитор-ской в кре-диторскую задолжен-ность	перевод из кредитор-ской в де-биторскую задолжен-ность	учтенная по условиям договора
Долгосрочная дебиторская задолженность - всего	5501	за 2024г.	-	-	-	-	-	-	-	-	-	-	-	-
	5521	за 2023г.	-	-	-	-	-	-	-	-	-	-	-	-
в том числе:														
	5502	за 2024г.	-	-	-	-	-	-	-	-	-	-	-	-
Расчеты с покупателями и заказчиками	5522	за 2023г.	-	-	-	-	-	-	-	-	-	-	-	-
	5503	за 2024г.	-	-	-	-	-	-	-	-	-	-	-	-
Авансы выданные	5523	за 2023г.	-	-	-	-	-	-	-	-	-	-	-	-
	5504	за 2024г.	-	-	-	-	-	-	-	-	-	-	-	-
Прочая	5524	за 2023г.	-	-	-	-	-	-	-	-	-	-	-	-
	5505	за 2024г.	-	-	-	-	-	-	-	-	X	X	-	-
	5525	за 2023г.	-	-	-	-	-	-	-	-	X	X	-	-
	5510	за 2024г.	19 306	(22)	13 927	-	(5 234)	58	(58)	-	298	-	28 275	-
Краткосрочная дебиторская задолженность - всего	5530	за 2023г.	79 033	(81)	56 072	-	(115 716)	-	(99)	-	93	4	19 306	(22)
в том числе:														
	5511	за 2024г.	1 202	-	12 319	-	(3 971)	58	(58)	-	-	-	9 550	-
Расчеты с покупателями и заказчиками	5531	за 2023г.	1 702	-	7 548	-	(8 048)	-	-	-	-	-	1 202	-
	5512	за 2024г.	45	(22)	947	-	(963)	-	-	-	-	-	7	-
Авансы выданные	5532	за 2023г.	464	(81)	2 017	-	(2 256)	-	(99)	-	-	-	45	(22)
	5513	за 2024г.	18 059	-	661	-	(300)	-	-	-	298	-	18 718	-
Прочая	5533	за 2023г.	76 867	-	46 507	-	(105 412)	-	-	-	93	4	18 059	-
	5514	за 2024г.	-	-	-	-	-	-	-	-	X	X	-	-
	5534	за 2023г.	-	-	-	-	-	-	-	-	X	X	-	-
	5500	за 2024г.	19 306	(22)	13 927	-	(5 234)	58	(58)	X	298	-	28 275	-
Итого	5520	за 2023г.	79 033	(81)	56 072	-	(115 716)	-	(99)	X	93	4	19 306	(22)

5.2. Просроченная дебиторская задолженность

Наименование показателя	Код	На 31 декабря 2024 г.			На 31 декабря 2023 г.		
		учтенная по условиям договора	балансовая стоимость	учтенная по условиям договора	балансовая стоимость	учтенная по условиям договора	балансовая стоимость
Всего	5540	-	-	-	-	-	-
в том числе:							
расчеты с покупателями и заказчиками	5541	-	-	-	-	-	-
расчеты с поставщиками и заказчиками (в части авансовых платежей, предоплат)	5542	-	-	-	-	-	-
прочая	5543	-	-	-	-	-	-
	5544	-	-	-	-	-	-

5.3. Наличие и движение кредиторской задолженности

Наименование показателя	Код	Период	Остаток на начало года	Изменения за период					перевод из кредиторской в дебиторскую задолженность	Остаток на конец периода
				поступление	причитающиеся проценты, штрафы и иные начисления	погашение	выбыло	перевод из долго- в краткосрочную задолженность		
Долгосрочная кредиторская задолженность - всего	5551	за 2024г.	-	-	-	-	-	-	-	-
	5571	за 2023г.	-	-	-	-	-	-	-	-
	5552	за 2024г.	-	-	-	-	-	-	-	-
	5572	за 2023г.	-	-	-	-	-	-	-	-
	5553	за 2024г.	-	-	-	-	-	-	-	-
	5573	за 2023г.	-	-	-	-	-	-	-	-
	5554	за 2024г.	-	-	-	-	-	-	-	-
Краткосрочная кредиторская задолженность - всего	5574	за 2023г.	-	-	-	-	-	-	-	-
	5555	за 2024г.	-	-	-	-	-	-	X	-
	5575	за 2023г.	-	-	-	-	-	-	X	-
	5560	за 2024г.	668	6 927	(2)	(4 464)	(5)	-	X	3 422
	5580	за 2023г.	4 378	268	42	(4 117)	-	-	93	668
	5561	за 2024г.	517	4 136	-	(4 464)	(5)	-	-	184
	5581	за 2023г.	4 325	305	-	(4 113)	-	-	-	517
авансы полученные	5562	за 2024г.	-	2 432	-	-	-	-	-	2 432
	5582	за 2023г.	-	-	-	-	-	-	-	-
	5563	за 2024г.	96	359	-	-	-	-	298	753
	5583	за 2023г.	-	(39)	42	(4)	-	-	93	96
	5564	за 2024г.	-	-	-	-	-	-	-	-
	5584	за 2023г.	-	-	-	-	-	-	-	-
	5565	за 2024г.	-	-	-	-	-	-	-	-
расчеты по налогам и взносам	5585	за 2023г.	-	-	-	-	-	-	-	-
	5566	за 2024г.	55	-	(2)	-	-	-	-	53
	5586	за 2023г.	53	2	-	-	-	-	-	55
	5567	за 2024г.	-	-	-	-	-	-	X	-
	5587	за 2023г.	-	-	-	-	-	-	X	-
	5550	за 2024г.	668	6 927	(2)	(4 464)	(5)	X	298	3 422
	5570	за 2023г.	4 378	268	42	(4 117)	-	X	93	668

5.4. Просроченная кредиторская задолженность

Наименование показателя	Код	На 31 декабря 2024 г.	На 31 декабря 2023 г.	На 31 декабря 2022 г.
Всего	5590	-	-	-
в том числе:				
расчеты с поставщиками и подрядчиками	5591	-	-	-
расчеты с покупателями и заказчиками	5592	-	-	-
прочая задолженность	5593	-	-	-
	5594	-	-	-



Руководитель
Акулин Олег
Александрович
(подпись)
(расшифровка подписи)

25 марта 2025 г.

6. Затраты на производство (расходы на продажу)*

Наименование показателя	Код	за 2024г.	за 2023г.
Материальные затраты	5610	3 325	2 586
Расходы на оплату труда	5620	115	110
Отчисления на социальные нужды	5630	34	33
Амортизация	5640	2	2
Прочие затраты	5650	3 984	2 756
Итого по элементам	5660	7 460	5 487
Фактическая себестоимость проданных товаров	5665	-	-
Изменение остатков (прирост [-]): незавершенного производства, готовой продукции и др.	5670	-	(354)
Изменение остатков (уменьшение [+]): незавершенного производства, готовой продукции и др.	5680	2 659	148
Итого расходы по обычным видам деятельности	5600	10 119	5 281

* - Для организаций, осуществляющих торговую деятельность добавлена строка 5665, учитывающая фактическую себестоимость товаров



Руководитель Акулин Олег Александрович
(подпись) (расшифровка подписи)

25 марта 2025 г.

7. Оценочные обязательства

Наименование показателя	Код	Остаток на начало года	Признано	Погашено	Списано как избыточная сумма	Остаток на конец периода
Оценочные обязательства - всего	5700	-	-	-	-	-



Руководитель
Акулин Олег
Александрович
(расшифровка подписи)

25 марта 2025 г.

8. Обеспечения обязательств

Наименование показателя	Код	На 31 декабря 2024 г.	На 31 декабря 2023 г.	На 31 декабря 2022 г.
Полученные - всего	5800	-	-	-
в том числе:				
Выданные - всего	5801	-	-	-
в том числе:	5810	-	-	-
	5811	-	-	-



Акулин Олег
Александрович
(расшифровка подписи)

Руководитель _____
(подпись)

25 марта 2025 г.

9. Государственная помощь

Наименование показателя	Код	за 2024г.		за 2023г.	
Получено бюджетных средств - всего	5900	-	-	-	-
в том числе:					
на текущие расходы	5901	-	-	-	-
на вложения во внеоборотные активы	5905	-	-	-	-
Бюджетные кредиты - всего		На начало года	Получено за год	Возвращено за год	На конец года
	за 2024г.	-	-	-	-
	за 2023г.	-	-	-	-
в том числе:	за 2024г.	-	-	-	-
	за 2023г.	-	-	-	-



Руководитель
Акулин Олег
Александрович
(подпись)
(расшифровка подписи)

25 марта 2025 г.

ПОЯСНЕНИЯ К БУХГАЛТЕРСКОМУ
БАЛАНСУ И ОТЧЕТУ О
ФИНАНСОВЫХ РЕЗУЛЬТАТАХ

ЗАО «ВОЛГАСПЕЦМАШ»
ИНН 6312058102
ЗА 2024 ГОД

СОДЕРЖАНИЕ

1. Сведения об обществе.....	3
2. Раскрытие информации о связанных сторонах.....	3
3. Информация о сделках со взаимосвязанными лицами.....	4
4. Раскрытие информации об оценочных обязательствах.....	4
5. Основные элементы учетной политики.....	4
6. Изменения учетной политики, применяемые с 2024 года	5
7. Бухгалтерская отчетность организации	6
8. Распределение чистой прибыли	6
9. Основные показатели деятельности ЗАО «Волгаспецмаш».....	6
10. Анализ рентабельности.....	8
11. Деловая активность.....	10
12. Структура имущества и источники его формирования.....	11
13. Информация о размере вознаграждения основного управленческого персонала.....	15
14. Информация о прекращении деятельности.....	15
15. Существенные события после отчетной даты.....	15
16. Расшифровка прочих доходов и расходов.....	15
17. Выводы по результатам финансового анализа.....	16

1. СВЕДЕНИЯ ОБ ОБЩЕСТВЕ

Полное название предприятия: Закрытое акционерное общество «Волгаспецмаш»
Юридический адрес: 443091, Российская Федерация, г. Самара, ул. Стара Загора, д. 257, 18 этаж, к. 10.

Фактический адрес совпадает с юридическим адресом.

Дата гос. регистрации 28.10.2004 ОГРН 1046300128929.

Уставный капитал предприятия составляет 150 000 руб.

Миссия ЗАО «Волгаспецмаш» - производство высококачественного оборудования для ремонта, бурения и технического обслуживания скважин для нефтесервисных и нефтегазодобывающих компаний РФ.

Главная стратегическая цель: лидерская позиция на Российском рынке обеспечения необходимыми материально-техническими ресурсами нефтесервисных и нефтегазодобывающих компаний РФ, путем поиска инновационных технологий, освоения новых прогрессивных способов автоматизации производства, контроля за высоким качеством производимого оборудования, применения специализированного программного обеспечения, которое позволяет подбирать необходимое в каждом конкретном случае внутрискважинное оборудование, что в свою очередь минимизирует затраты и вероятность аварийных ситуаций на скважине, а также повышает эффективность при добыче нефти и газа.

Основным видом деятельности Общества является производство и реализация оборудования для ремонта, бурения и технического обслуживания скважин для нефтесервисных и нефтегазодобывающих компаний РФ.

2. РАСКРЫТИЕ ИНФОРМАЦИИ О СВЯЗАННЫХ СТОРОНАХ.

В соответствии с ПБУ 11/2008 «Информация о связанных сторонах» связанными сторонами являются юридические и (или) физические лица, способные оказывать влияние на деятельность организации, составляющей бухгалтерскую отчетность, или на деятельность которых организация, составляющая бухгалтерскую отчетность, способна оказывать влияние. К таким лицам, в первую очередь, относятся лица, которые являются аффилированными лицами в соответствии с законодательством Российской Федерации.

Согласно пункту 16 ПБУ 11/2008 Положения по бухгалтерскому учету "Информация о связанных сторонах", раскрытие информации о бенефициарах - физических лицах может привести к потерям экономического характера, урону деловой репутации организации и связанных с ней сторон. В связи с этим, Обществом принято решение раскрыть информацию в бухгалтерской отчетности в ограниченном объеме, не раскрывая те сведения, которые обуславливают указанные потери и урон. Настоящим сообщаем, что физическими лицами, которые, в конечном счете, прямо или косвенно владеют ЗАО «Волгаспецмаш», являются физические лица – граждане РФ. ЗАО «Волгаспецмаш» не осуществляло сделки со связанными сторонами и не является участником совместной деятельности.

3. ИНФОРМАЦИЯ О СДЕЛКАХ СО ВЗАИМОСВЯЗАННЫМИ ЛИЦАМИ

ЗАО «Волгаспецмаш» не осуществляло сделки со взаимосвязанными лицами и не является участником совместной деятельности.

4. РАСКРЫТИЕ ИНФОРМАЦИИ ОБ ОЦЕНОЧНЫХ ОБЯЗАТЕЛЬСТВАХ

В бухгалтерской отчетности за 2024 год краткосрочные оценочные обязательства отсутствуют.

5. ОСНОВНЫЕ ЭЛЕМЕНТЫ УЧЕТНОЙ ПОЛИТИКИ

5.1 Учетная политика для целей бухгалтерского учета

Учетная политика для целей бухгалтерского учета разработана в соответствии с Федеральным законом от 6 декабря 2011 г. № 402-ФЗ «О бухгалтерском учете», Положением по ведению бухгалтерского учета и бухгалтерской отчетности в Российской Федерации (утверждено приказом Минфина России от 29 июля 1998 г. № 34н), ПБУ 1/2008 «Учетная политика организаций» (утверждено приказом Минфина России от 6 октября 2008 г. № 106н), Планом счетов бухгалтерского учета и Инструкцией по его применению (утверждено приказом Минфина России от 31 октября 2000 г. № 94н), приказом Минфина России от 2 июля 2010 г. № 66н «О формах бухгалтерской отчетности организаций». Бухгалтерский учет ведется автоматизировано, с применением программного обеспечения «1С: Предприятие 8.3».

Бухгалтерский учет ведется с использованием регистров бухгалтерского учета, перечень и форма которых определены в типовой версии программы «1С: Предприятие 8.3».

5.1.1. Основные средства

Учет основных средств (далее - ОС) и капитальных вложений ведется в соответствии с Федеральными стандартами бухгалтерского учета 6/2020 "Основные средства" и 26/2020 "Капитальные вложения", утвержденными Приказом Минфина России от 17.09.2020 N 204н. и Методическими указаниями по бухгалтерскому учету основных средств, утвержденными Приказом Минфина России от 13.10.2003 N 91н..

Начисление амортизации по всем объектам ОС производится линейным способом.

Актив, удовлетворяющий условиям п. 4 ФСБУ 6/2020, относится к объектам ОС, если его стоимость больше 100 000 руб.

Если его стоимость не превышает установленного лимита, то актив не признается, а затраты на приобретение, создание такого актива отражаются в составе расходов периода, в котором они понесены.

ЗАО «Волгаспецмаш» является малым предприятием и не применяет ФСБУ 25/2018 «Бухгалтерский учет аренды», утвержденный приказом Минфина от 16.10.2018 № 208н, на основании п. 52 данного ФСБУ.

5.1.2. Учет сырья и материалов

Учет сырья и материалов (далее -материалы) ведется в соответствии с ФСБУ 5/2019 «Запасы», Утвержден приказом Министерства финансов Российской Федерации от 15.11.2019 № 180н.

Материалы принимаются к бухгалтерскому учету по фактической себестоимости. Фактической себестоимостью материалов, приобретенных за плату, признается сумма фактических затрат организации на приобретение, за исключением НДС.

Оценка материалов, отпущенных в производство (проданных, выбывших по иным основаниям), а также оставшихся на складе, производится по методу ФИФО.

В бухгалтерском балансе запасы на отчетную дату показаны по балансовой стоимости. Балансовой стоимостью запасов считается их фактическая себестоимость за вычетом резерва под обесценение.

Обесценения запасов на 31.12.2024г. нет.

Готовая продукция отражается в балансе по фактической производственной себестоимости на счете 43 «Готовая продукция»

5.1.3. Выручка

Выручка от реализации продукции (работ, услуг) определяется по моменту отгрузки (выполнения работ, оказания услуг) и предъявления покупателям (заказчикам) расчетных документов.

5.1.4. Классификация расходов

Расходы Общества в зависимости от их характера, условий осуществления и направлений деятельности подразделяются на:

- расходы по обычным видам деятельности,
- прочие расходы.

Расходами по обычным видам деятельности являются расходы, связанные с изготовлением и продажей продукции, приобретением и продажей товаров, расходы, осуществление которых связано с выполнением работ, оказанием услуг.

5.1.5 Учет займов

Учет расходов по займам и кредитам ведется в соответствии с Положением по бухгалтерскому учету "Учет расходов по займам и кредитам" (ПБУ 15/2008), утвержденным Приказом Минфина России от 06.10.2008 N 107н.

5.1.6 Учет налога на прибыль

Предприятие не применяет ПБУ 18/02 «Учет расчетов по налогу на прибыль».

Предприятие формирует резерв по сомнительным долгам по итогам инвентаризации расчетов с контрагентами на 31 октября.

6. ИЗМЕНЕНИЯ УЧЕТНОЙ ПОЛИТИКИ, ПРИМЕНЯЕМЫЕ С 2023 ГОДА

Изменений в Учетной политике на 2024г. нет.

7. БУХГАЛТЕРСКАЯ ОТЧЕТНОСТЬ ОРГАНИЗАЦИИ.

Бухгалтерская отчетность сформирована, исходя из действующих в Российской Федерации стандартов бухгалтерского учета и отчетности.

Среднесписочная численность работающих за отчетный год составила 1 человек.

Исполнительные органы Общества:

В соответствии с Уставом Общества руководство текущей деятельностью общества осуществляется единоличным исполнительным органом общества – Генеральный директор ЗАО «Волгаспецмаш» Акулин О.А.

Аудит финансовой отчетности Общества за 2024г. будет проводиться аудиторской компанией ООО «АК» г. Самара ИНН 6317086270, КПП 631601001.

8. РАСПРЕДЕЛЕНИЕ ЧИСТОЙ ПРИБЫЛИ

Распределение чистой прибыли в 2024 году осуществлено посредством выплаты дивидендов в размере 52 000 тыс. руб. Выплата произведена денежными средствами.

9. ОСНОВНЫЕ ПОКАЗАТЕЛИ ДЕЯТЕЛЬНОСТИ ЗАО "ВОЛГАСПЕЦМАШ" (в тыс. руб.)

Основным видом деятельности Общества является производство и реализация оборудования для ремонта, бурения и технического обслуживания скважин для нефтесервисных и нефтегазодобывающих компаний РФ.

По данным "Отчета о финансовых результатах" за год организация получила убыток от продаж в размере 1 411 тыс. руб., что составило 16,2% от выручки. В отличие от анализируемого, в предыдущем периоде была получена прибыль в сумме 1 010 тыс. руб.

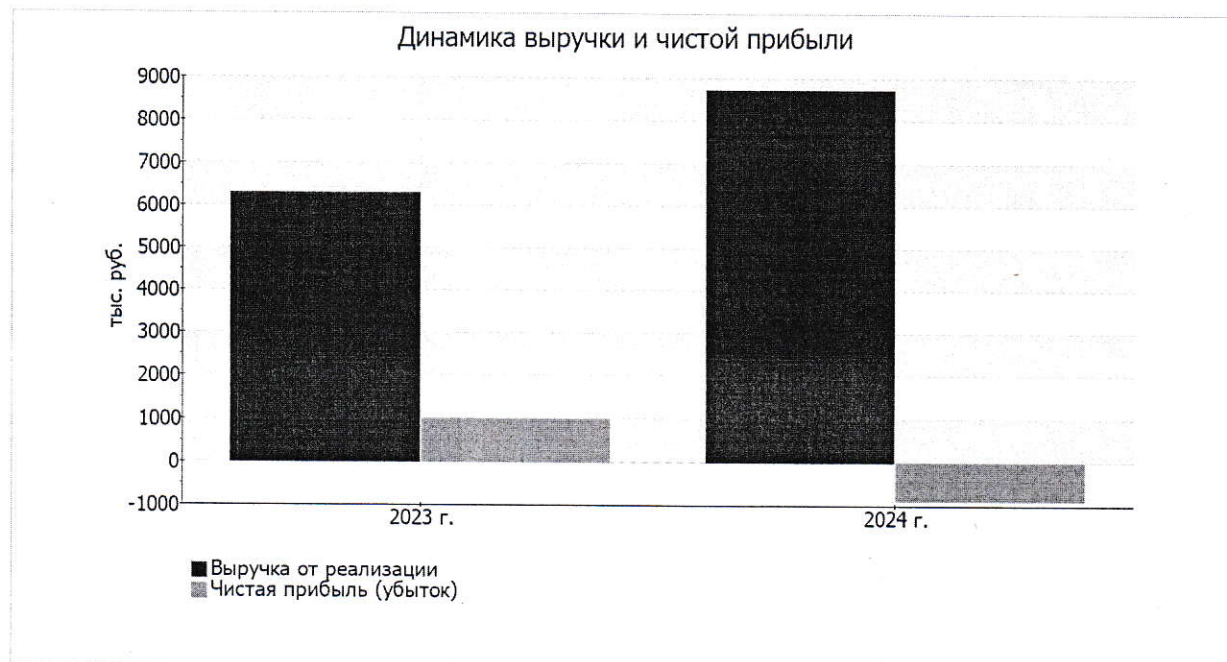
По сравнению с прошлым периодом в текущем выросла как выручка от продаж, так и расходы по обычным видам деятельности (на 2 417 и 4 838 тыс. руб. соответственно). Причем в процентном отношении изменение расходов (+91,6%) опережает изменение выручки (+38,4%)

Изучая расходы по обычным видам деятельности, следует отметить, что организация как и в прошлом году учитывала общехозяйственные (управленческие) расходы в качестве условно-постоянных, относя их по итогам отчетного периода на реализованные товары (работы, услуги).

прибыль от прочих операций за весь рассматриваемый период составила 1 820 тыс. руб., что на 1 070 тыс. руб. (142,7%) больше, чем прибыль за аналогичный период прошлого года.

Показатель	Значение показателя, тыс. руб.		Изменение показателя		Средне-годовая величина, тыс. руб.
	2023 г.	2024 г.	тыс. руб. (гр.3 гр.2)	± % ((3-2) : 2)	
1. Выручка	6 291	8 708	+2 417	+38,4	7 500
2. Расходы по обычным видам деятельности	5 281	10 119	+4 838	+91,6	7 700
3. Прибыль (убыток) от продаж (1-2)	1 010	-1 411	-2 421	↓	-201
4. Прочие доходы и расходы, кроме процентов к уплате	750	1 820	+1 070	+142,7	1 285
5. ЕВІТ (прибыль до уплаты процентов и налогов) (3+4)	1 760	409	-1 351	-76,8	1 085
6. Проценты к уплате	—	—	—	—	—
7. Налог на прибыль, изменение налоговых активов и прочее	-778	-1 313	-535	↓	-1 046
8. Чистая прибыль (убыток) (5-6+7)	982	-904	-1 886	↓	39
Справочно: Совокупный финансовый результат периода	982	-904	-1 886	↓	39
Изменение за период нераспределенной прибыли (непокрытого убытка) по данным бухгалтерского баланса (измен. стр. 1370)	x	-52 904	x	x	x

Ниже на графике наглядно представлено изменение выручки и прибыли ЗАО "ВОЛГАСПЕЦМАШ" в течение всего анализируемого периода.



10. АНАЛИЗ РЕНТАБЕЛЬНОСТИ

Показатели рентабельности	Значения показателя (в %, или в копейках с рубля)		Изменение показателя	
	2023 г.	2024 г.	коп., (гр.3 - гр.2)	± % ((3-2) : 2)
1. Рентабельность продаж (величина прибыли от продаж в каждом рубле выручки). нормальное значение для данной отрасли: 4% и более.	16,1	-16,2	-32,3	↓
2. Рентабельность продаж по EBIT (величина прибыли от продаж до уплаты процентов и налогов в каждом рубле выручки).	28	4,7	-23,3	-83,2
3. Рентабельность продаж по чистой прибыли (величина чистой прибыли в каждом рубле выручки). нормальное значение для данной отрасли: 2% и более.	15,6	-10,4	-26	↓

Рентабельность продаж за 2024 год составила -16,2%. Более того, имеет место падение рентабельности обычных видов деятельности по сравнению с данным показателем за аналогичный период прошлого года (-32,3%).

Рентабельность, рассчитанная как отношение прибыли до налогообложения и процентных расходов (EBIT) к выручке организации, за 2024 год составила 4,7%. То есть в каждом рубле выручки организации содержалось 4,7 коп. прибыли до налогообложения и процентов к уплате.

Рентабельность использования вложенного в предпринимательскую деятельность капитала представлена в следующей таблице.



В следующей таблице представлена рентабельность использования вложенного в предпринимательскую деятельность капитала.

Показатель рентабельности	Значение показателя, %	Расчет показателя
	2024 г.	
Рентабельность собственного капитала (ROE)	-1,3	Отношение чистой прибыли к средней величине собственного капитала. нормальное значение для данной отрасли: не менее 17%.

Рентабельность активов (ROA)	-1,2	Отношение чистой прибыли к средней стоимости активов. нормальное значение для данной отрасли: 7% и более.
Прибыль на задействованный капитал (ROCE)	0,6	Отношение прибыли до уплаты процентов и налогов (EBIT) к собственному капиталу и долгосрочным обязательствам.

За 2024г. каждый рубль собственного капитала организации принес убыток в размере 0,013 руб., рентабельность активов за период с 01.01.2024 по 31.12.2024 имеет крайне неудовлетворительное значение, равное -1,2%.

11. ДЕЛОВАЯ АКТИВНОСТЬ

В следующей таблице рассчитаны показатели оборачиваемости ряда активов, характеризующие скорость возврата вложенных в предпринимательскую деятельность денежных средств, а также показатель оборачиваемости кредиторской задолженности при расчетах с поставщиками и подрядчиками.

Показатель оборачиваемости	Значение в днях	Кэфф. 2024 г.
	2024 г.	
Оборачиваемость оборотных средств (отношение средней величины оборотных активов к среднедневной выручке*; нормальное значение для данной отрасли: не более 131 дн.)	3 176	0,1
Оборачиваемость запасов (отношение средней стоимости запасов к среднедневной себестоимости проданных товаров; нормальное значение для данной отрасли: не более 32 дн.)	779	0,5
Оборачиваемость дебиторской задолженности (отношение средней величины дебиторской задолженности к среднедневной выручке; нормальное значение для данной отрасли: 55 и менее дн.)	999	0,4
Оборачиваемость кредиторской задолженности (отношение средней величины кредиторской задолженности к среднедневной выручке)	86	4,2
Оборачиваемость активов (отношение средней стоимости активов к среднедневной выручке; нормальное значение для данной отрасли: 142 и менее дн.)	3 178	0,1

Оборачиваемость собственного капитала (отношение средней величины собственного капитала к среднедневной выручке)	2 932	0,1
--	-------	-----

Оборачиваемость активов в течение анализируемого периода показывает, что акционерное общество получает выручку, равную сумме всех имеющихся активов за 3178 календарных дней (т.е. 9 лет). О размере материальнопроизводственных запасов можно судить по следующему соотношению: требуется 779 дней, чтобы расходы по обычным видам деятельности составили величину среднегодового остатка запасов.

12. СТРУКТУРА ИМУЩЕСТВА И ИСТОЧНИКИ ЕГО ФОРМИРОВАНИЯ


Показатель	Значение показателя				Изменение за анализируемый период	
	в тыс. руб.		в % к валюте баланса		тыс. руб. (гр.3гр.2)	± % ((гр.3гр.2) : гр.2)
	31.12.2023	31.12.2024	на начало анализируемого периода (31.12.2023)	на конец анализируемого периода (31.12.2024)		
Актив						
1. Внеоборотные активы	31	29	<0,1	0,1	-2	-6,5
в том числе: основные средства	31	29	<0,1	0,1	-2	-6,5
нематериальные активы	—	—	—	—	—	—
2. Оборотные, всего	100 225	50 922	100	99,9	-49 303	-49,2
в том числе: запасы	25 618	17 449	25,6	34,2	-8 169	-31,9
дебиторская задолженность	19 284	28 275	19,2	55,5	+8 991	+46,6
денежные средства и краткосрочные финансовые вложения	51 562	5 119	51,4	10	-46 443	-90,1

Пассив						
1. Собственный капитал	96 207	43 303	96	85	-52 904	-55
2. Долгосрочные обязательства, всего	3 381	4 226	3,4	8,3	+845	+25
в том числе: заемные средства	–	–	–	–	–	–
3. Краткосрочные обязательства*, всего	668	3 422	0,7	6,7	+2 754	+5,1 раза
Показатель	Значение показателя				Изменение за анализируемый период	
	в тыс. руб.		в % к валюте баланса		тыс. руб. (гр.3гр.2)	± % ((гр.3гр.2) : гр.2)
	31.12.2023	31.12.2024	на начало анализируемого периода (31.12.2023)	на конец анализируемого периода (31.12.2024)		
в том числе: заемные средства	–	–	–	–	–	–
Валюта баланса	100 256	50 951	100	100	-49 305	-49,2

Активы на последний день анализируемого периода характеризуются значительной долей (99,9%) текущих активов и малым процентом внеоборотных средств. Активы организации за весь рассматриваемый период уменьшились на 49 305 тыс. руб. (на 49,2%). Учитывая снижение активов, необходимо отметить, что собственный капитал уменьшился еще в большей степени – на 55%. опережающее снижение собственного капитала относительно общего изменения активов следует рассматривать как негативный фактор.

Наглядно соотношение основных групп активов организации представлено ниже на диаграмме:

Структура активов организации на 31 декабря 2024 г.



Снижение величины активов организации связано, в первую очередь, со снижением следующих позиций актива бухгалтерского баланса (в скобках указана доля изменения статьи в общей сумме всех отрицательно изменившихся статей):

- краткосрочные финансовые вложения (за исключением денежных эквивалентов) – 46 463 тыс. руб. (79,7%) запасы – 8 169 тыс. руб. (14%)
- налог на добавленную стоимость по приобретенным ценностям – 3 682 тыс. руб. (6,3%)

Одновременно, в пассиве баланса снижение произошло по строке "нераспределенная прибыль (непокрытый убыток)" (-52 904 тыс. руб., или 100% вклада в снижение пассивов организации за весь анализируемый период).

Среди положительно изменившихся статей баланса можно выделить "дебиторская задолженность" в активе и "кредиторская задолженность" в пассиве (+8 991 тыс. руб. и +2 754 тыс. руб. соответственно).

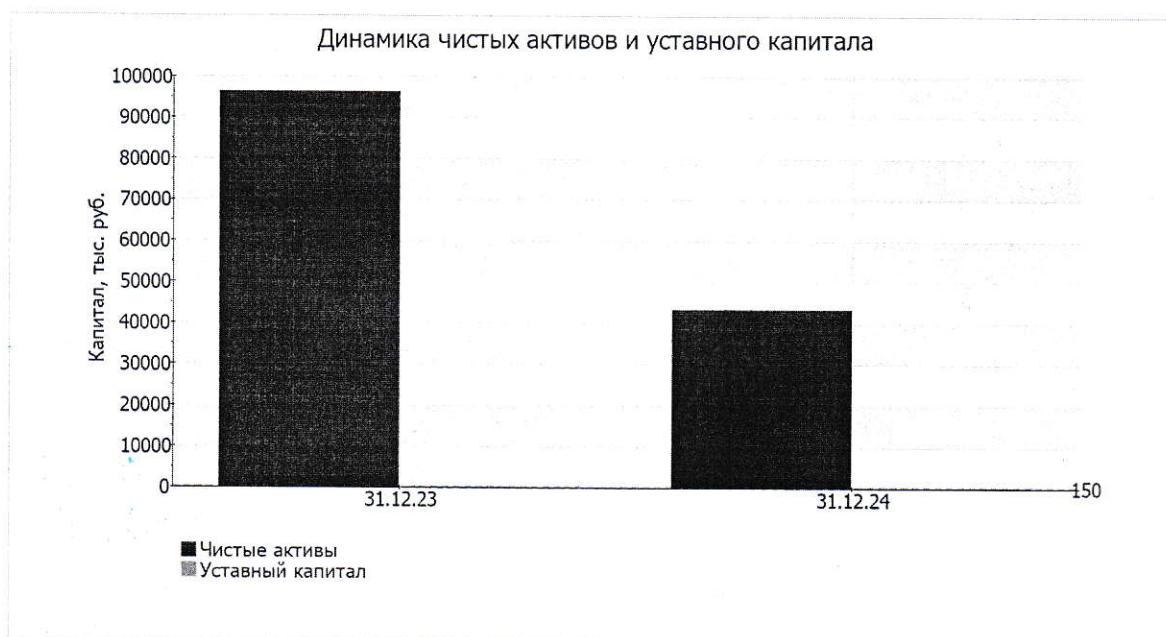
По состоянию на 31.12.2024 значение собственного капитала составило 43 303,0 тыс. руб. за весь рассматриваемый период имело место значительное снижение собственного капитала – на 52 904,0 тыс. руб.

Показатель	Значение показателя				Изменение	
	в тыс. руб.		в % к валюте баланса		тыс. руб. (гр.3гр.2)	± % ((гр.3гр.2) : гр.2)
	31.12.2023	31.12.2024	на начало анализируемого периода (31.12.2023)	на конец анализируемого периода (31.12.2024)		
1. Чистые активы	96 207	43 303	96	85	-52 904	-55
2. Уставный капитал	150	150	0,1	0,3	–	–

3. Превышение чистых активов над уставным капиталом (стр.1-стр.2)	96 057	43 153	95,8	84,7	-52 904	-55,1
---	--------	--------	------	------	---------	-------

Чистые активы организации на 31 декабря 2024 г. намного (в 288,7 раза) превышают уставный капитал. Это положительно характеризует финансовое положение, полностью удовлетворяя требованиям нормативных актов к величине чистых активов организации. При этом следует отметить снижение чистых активов на 55% за год.

Несмотря на нормальную относительно уставного капитала величину чистых активов, их дальнейшее снижение может привести к ухудшению данного соотношения. Наглядное изменение чистых активов и уставного капитал представлено на следующем графике.



13. ИНФОРМАЦИЯ О РАЗМЕРЕ ВОЗНАГРАЖДЕНИЯ ОСНОВНОМУ УПРАВЛЕНЧЕСКОМУ ПЕРСОНАЛУ

В соответствии с ПБУ 11/2008 Общество к основному управленческому персоналу относит:

1. членов совета директоров;
2. единоличного исполнительного органа – генерального директора;
3. должностных лиц Общества, наделенных полномочиями и ответственностью в вопросах планирования, руководства и контроля над деятельностью организации - главного бухгалтера.

Размер краткосрочных выплат единоличному исполнительному органу в 2023 году составляет 114,9 тыс. руб. (в 2023г. – 160,8 тыс. руб.), сумма страховых взносов составляет 34,4 тыс. руб. (в 2023г. – 45,5 тыс. руб.)

Краткосрочные выплаты включают оплату труда, оплату ежегодных отпусков с учетом налогов, страховые взносы и иные подобные выплаты.

Платежи, обеспечивающие выплаты пенсий и других социальных гарантий по окончании трудовой деятельности, основному управленческому персоналу в 2024 году не выплачивались (в 2023 году не выплачивались).

Вознаграждения в виде опционов эмитента, акций, паев, долей в уставном капитале и выплаты на их основе основному управленческому персоналу в 2024 году не выплачивались (в 2023 году не выплачивались).

Распределение чистой прибыли в 2023 году осуществлено посредством выплаты дивидендов в размере 52 000 тыс. руб. Выплата произведена денежными средствами.

14. ИНФОРМАЦИЯ О ПРЕКРАЩЕНИИ ДЕЯТЕЛЬНОСТИ

В отчетном периоде прекращения каких-либо видов деятельности в Обществе не осуществлялось, также не принимались решения о мероприятиях, направленных на прекращение деятельности. Обществом не принимались решения о реорганизации и ликвидации.

15. СУЩЕСТВЕННЫЕ СОБЫТИЯ ПОСЛЕ ОТЧЕТНОЙ ДАТЫ.

События после отчетной даты 31 декабря 2024 г., которые могли бы оказать существенное влияние на финансовое положение ЗАО «Волгаспецмаш», отсутствуют.

ЗАО «Волгаспецмаш» кредиты не получало в 2024 году.

Чрезвычайных фактов хозяйственной деятельности в отчетном периоде не имелось.

16. СОСТАВ ПРОЧИХ ДОХОДОВ И РАСХОДОВ

Прочие доходы в 2024 году составили 8 997,1 тыс. руб., в том числе:

- доходы, связанные с просроченной задолженностью, – 11,1 тыс. руб.;
- доходы, связанные с продажей материалов – 1 464,4 тыс. руб.;
- курсовые разницы – 3 828,8 тыс. руб.;
- проценты по депозиту -3 692,8 тыс. руб.

Прочие расходы в 2024 году составили 7 177,7 тыс. руб., в том числе:

- расходы, связанные с просроченной задолженностью – 58,4 тыс. руб.;
- курсовые разницы – 3 828,8 тыс. руб.;
- расходы на услуги банков – 8,5 тыс. руб.;
- расходы, связанные с продажей материалов – 1 353,3 тыс. руб.
- не принимаемые расходы – 1 928,7 тыс. руб.

17. ВЫВОДЫ ПО РЕЗУЛЬТАТАМ АНАЛИЗА

Ниже по качественному признаку обобщены важнейшие показатели финансового положения и результаты деятельности ЗАО "ВОЛГАСПЕЦМАШ" в течение анализируемого периода.

Приведенные ниже 7 показателей финансового положения организации имеют исключительно хорошие значения:

- коэффициент обеспеченности собственными оборотными средствами демонстрирует вполне соответствующее нормальному значению, равное 0,85;
- коэффициент текущей (общей) ликвидности полностью соответствует нормативному значению; полностью соответствует нормальному значению коэффициент быстрой (промежуточной) ликвидности;
- коэффициент абсолютной ликвидности полностью соответствует нормальному значению;
- идеальное соотношение активов по степени ликвидности и обязательств по сроку погашения;
- коэффициент покрытия инвестиций полностью соответствует норме (доля собственного капитала и долгосрочных обязательств составляет 93% от общего капитала организации);
- абсолютная финансовая устойчивость по величине излишка собственных оборотных средств.

С критической стороны финансовое положение и результаты деятельности организации характеризуют следующие показатели:

- падение рентабельности продаж (-32,3 процентных пункта от рентабельности 16,1% за такой же период прошлого года);
- опережающее снижение собственного капитала относительно общего изменения активов организации; за 2024 год получен убыток от продаж (-1 411 тыс. руб.), более того наблюдалась отрицательная динамика по сравнению с аналогичным периодом прошлого года (-2 421 тыс. руб.); убыток от финансово-хозяйственной деятельности за период с 01.01.2024 по 31.12.2024 составил -904 тыс. руб.

Следующие 2 показателя финансового положения организации имеют положительные значения:

- доля собственного капитала неоправданно высока (85%);
- чистые активы превышают уставный капитал, однако за весь анализируемый период произошло снижение их величины.

Негативно результаты деятельности организации характеризует следующий показатель – значительная отрицательная динамика прибыли до процентов к уплате и налогообложения (ЕВІТ) на рубль выручки организации (-23,3 коп. от данного показателя рентабельности за такой же период прошлого года (01.01– 31.12.2023)).

Как видно из приведенного анализа, основные финансовые показатели укладываются в нормативные значения. При таком финансовом состоянии у ЗАО "ВОЛГАСПЕЦМАШ" имеются все возможности для эффективной деятельности.

Генеральный директор

25 марта 2025г.



О.А. Акулин