

Пояснительная записка к бухгалтерской отчетности

1. Сведения об организации

Наименование юридического лица:

АВТОНОМНАЯ НЕКОММЕРЧЕСКАЯ ОРГАНИЗАЦИЯ СОЦИАЛЬНОЙ ПОДДЕРЖКИ СЕМЕЙ, ДЕТЕЙ, ОКАЗАВШИХСЯ В ТРУДНОЙ ЖИЗНЕННОЙ СИТУАЦИИ, А ТАКЖЕ ДЕТЕЙ С ОВЗ "ПОРТ СЕМЬЯ"

Идентификационный номер налогоплательщика (ИНН): 2366042380

Код причины постановки на учет (КПП): 236601001

Основным видом деятельности, который является преобладающим и имеет приоритетное значение для организации, является предоставление прочих социальных услуг без обеспечения проживания, не включенных в другие группировки (ОКВЭД 88.99).

2. Анализ финансового положения

2.1. Структура имущества и источники его формирования

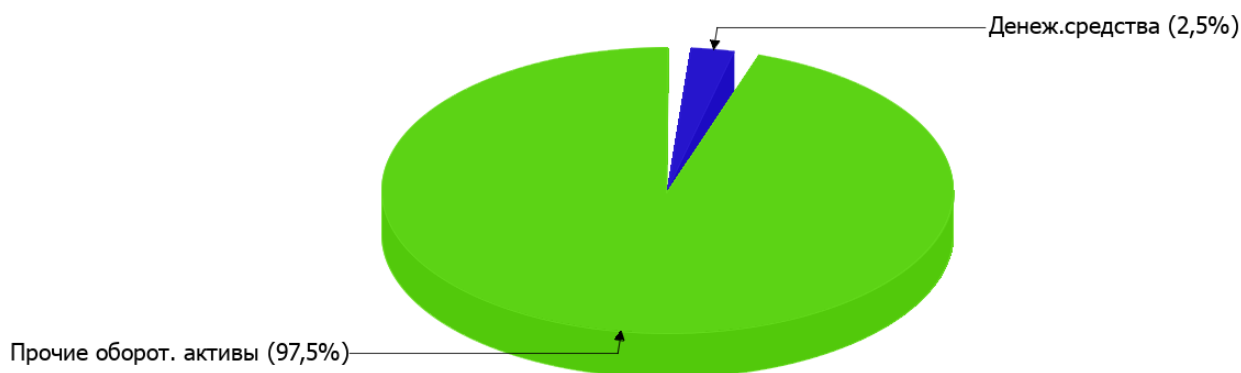
Показатель	Значение показателя				Изменение за анализируемый период	
	в тыс. руб.		в % к валюте баланса		тыс. руб. (гр.3- гр.2)	± % ((гр.3- гр.2) : гр.2)
	31.12.2023	31.12.2024	на начало анализируемого периода (31.12.2023)	на конец анализируемого периода (31.12.2024)		
Актив						
Внеоборотные активы	–	–	–	–	–	–
Оборотные	10	10 465	100	100	+10 455	+1 046,5 раза
Пассив						
Собственный капитал	–	–	–	–	–	–
Долгосрочные обязательства	–	6 108	–	58,4	+6 108	–
Краткосрочные обязательства	33	914	330	8,7	+881	+27,7 раза
Валюта баланса	10	10 465	100	100	+10 455	+1 046,5 раза

* Без доходов будущих периодов, включенных в собственный капитал.

Структура активов организации по состоянию на 31.12.2024 характеризуется отсутствием внеоборотных средств при 100% текущих активов. Активы организации за весь период существенно увеличились (в 1 046,5 раза).

Наглядно соотношение основных групп активов организации представлено ниже на диаграмме:

Структура активов организации на 31 декабря 2024 г.



Рост активов организации связан, в первую очередь, с ростом показателя по строке "финансовые и другие оборотные активы" на **10 208** тыс. руб. (или **97,6%** вклада в прирост активов).

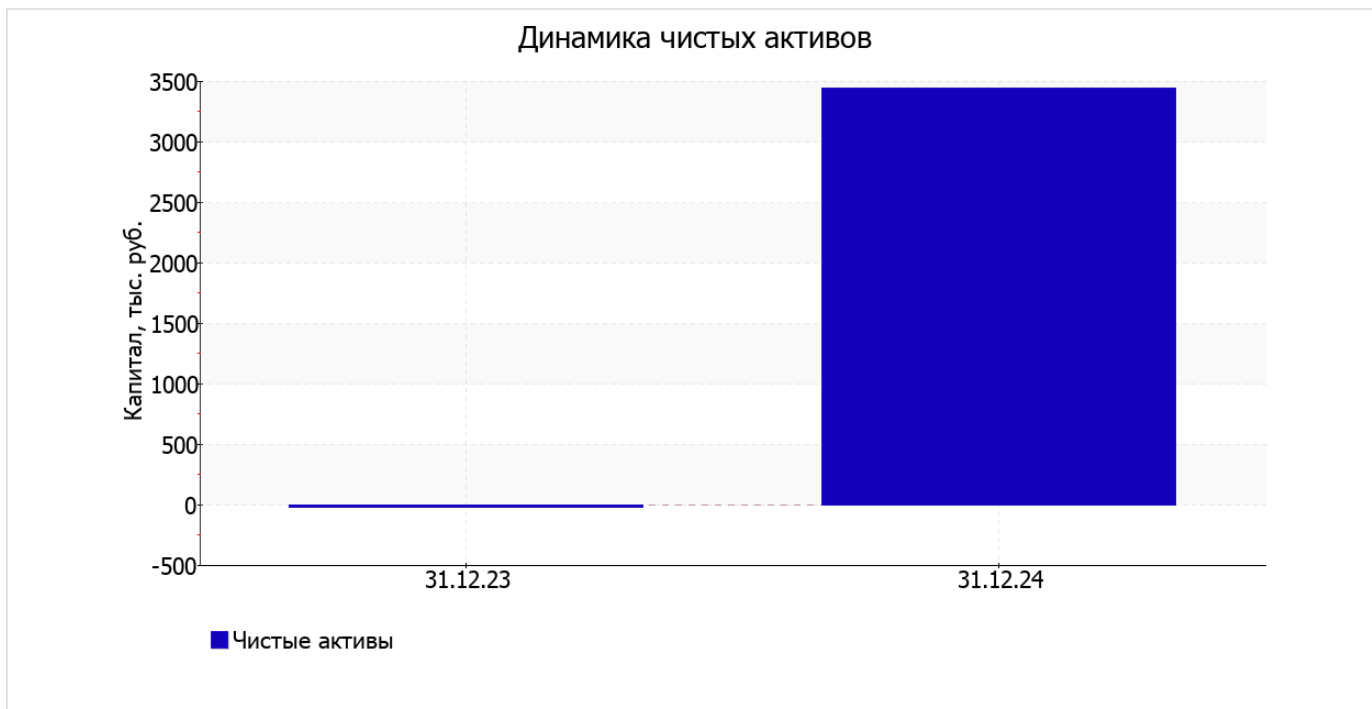
Одновременно, в пассиве баланса прирост наблюдается по строкам:

- долгосрочные заемные средства – **6 108** тыс. руб. (**87,4%**)
- краткосрочная кредиторская задолженность – **525** тыс. руб. (**7,5%**)
- краткосрочные заемные средства – **356** тыс. руб. (**5,1%**)

2.2. Оценка стоимости чистых активов организации

Показатель	Значение показателя				Изменение	
	в тыс. руб.		в % к валюте баланса		тыс. руб. (гр.3-гр.2)	± % ((гр.3-гр.2) : гр.2)
	31.12.2023	31.12.2024	на начало анализируемого периода (31.12.2023)	на конец анализируемого периода (31.12.2024)		
1. Чистые активы	-23	3 443	-230	32,9	+3 466	↑

Имеющаяся величина чистых активов положительно характеризует финансовое положение, полностью удовлетворяя требованиям нормативных актов к величине чистых активов организации. К тому же, определив текущее состояние показателя, следует отметить увеличение чистых активов в течение анализируемого периода. Превышение чистых активов над уставным капиталом и в то же время их увеличение за период говорит о хорошем финансовом положении организации по данному признаку. На следующем графике наглядно представлена динамика чистых активов.



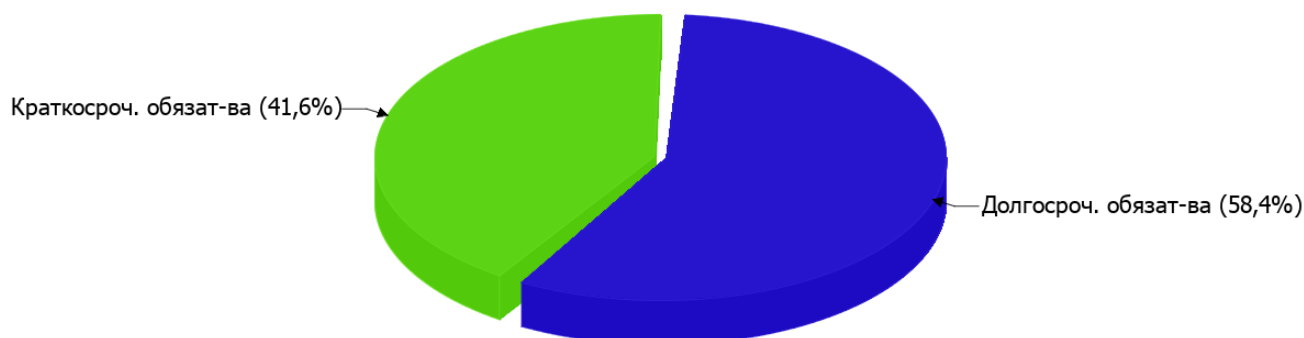
2.3. Анализ финансовой устойчивости организации

2.3.1. Основные показатели финансовой устойчивости организации

Показатель	Значение показателя		Изменение показателя (гр.3-гр.2)	Описание показателя и его нормативное значение
	31.12.2023	31.12.2024		
Коэффициент автономии	0	0	–	Отношение собственного капитала к общей сумме капитала. нормальное значение: 0,45 и более (оптимальное 0,55-0,7).
Коэффициент обеспеченности собственными оборотными средствами	0	0	–	Отношение собственных оборотных средств к оборотным активам. нормальное значение: 0,1 и более.
Коэффициент покрытия инвестиций	0	0,58	+0,58	Отношение собственного капитала и долгосрочных обязательств к общей сумме капитала. нормальное значение: 0,75 и более.
Коэффициент обеспеченности запасов	–	–	–	Отношение собственных оборотных средств к стоимости запасов. нормальное значение: не менее 0,5.
Коэффициент краткосрочной задолженности	1	0,13	-0,87	Отношение краткосрочной задолженности к общей сумме задолженности.

На диаграмме ниже наглядно представлена структура капитала организации: Необходимо отметить, что собственный капитал не нашел отражение на диаграмме ввиду его полного отсутствия.

Структура капитала организации на 31 декабря 2024 г.



на последний день анализируемого периода коэффициент обеспеченности собственными оборотными средствами равнялся нулю. за весь анализируемый период значение коэффициента обеспеченности собственными оборотными средствами не изменилось. на 31 декабря 2024 г. значение коэффициента не укладывается в норму.

в течение анализируемого периода имело место увеличение коэффициента покрытия инвестиций до **0,58** (на **0,58**). Значение коэффициента на последний день анализируемого периода ниже нормы (доля собственного капитала и долгосрочных обязательств в общей сумме капитала организации составляет только **58%**).

По коэффициенту краткосрочной задолженности видно, что величина долгосрочной кредиторской задолженности организации значительно превосходит величину краткосрочной задолженности (87% и 13% соответственно). При этом за весь анализируемый период доля краткосрочной задолженности уменьшилась на 87%.

2.4. Ликвидность

Показатель ликвидности	Значение показателя		Изменение показателя (гр.3 - гр.2)	Расчет, рекомендованное значение
	31.12.2023	31.12.2024		
Коэффициент текущей (общей) ликвидности	0,3	11,45	+11,15	Отношение текущих активов к краткосрочным обязательствам. нормальное значение для данной отрасли: не менее 1,9.
Коэффициент абсолютной ликвидности	0,3	0,28	-0,02	Отношение денежных средств и их эквивалентов к краткосрочным обязательствам. нормальное значение для данной отрасли: 0,3 и более.

[На конец периода] коэффициент текущей (общей) ликвидности полностью укладывается в норму (**11,45** при нормативном значении 1,9). При этом за весь рассматриваемый период коэффициент текущей ликвидности вырос на **11,15**.

Коэффициент абсолютной ликвидности имеет значение ниже нормы (**0,28**). Более того следует отметить отрицательную динамику показателя – за последний год коэффициент снизился на **-0,02**.

3. Выводы по результатам анализа

Ниже по качественному признаку обобщены важнейшие показатели финансового положения (по состоянию на последний день анализируемого периода (31.12.2024)) и результаты деятельности АВТОНОМНАЯ НЕКОММЕРЧЕСКАЯ ОРГАНИЗАЦИЯ СОЦИАЛЬНОЙ ПОДДЕРЖКИ СЕМЕЙ, ДЕТЕЙ, ОКАЗАВШИХСЯ В ТРУДНОЙ ЖИЗНЕННОЙ СИТУАЦИИ, А ТАКЖЕ ДЕТЕЙ С ОВЗ "ПОРТ СЕМЬЯ" в течение анализируемого периода.

Среди неудовлетворительных показателей финансового положения и результатов деятельности организации можно выделить следующие:

- значение коэффициента обеспеченности собственными оборотными средствами, равное 0, можно считать неудовлетворительным;
- ниже принятой нормы коэффициент абсолютной ликвидности;
- недостаточная рентабельность активов (0% за период 01.01–31.12.2024);
- коэффициент покрытия инвестиций ниже нормы (доля собственного капитала и долгосрочных обязательств составляет только 58% от общего капитала организации).

Показатели финансового положения организации, имеющие исключительно хорошие значения:

- чистые активы превышают уставный капитал, при этом за год наблюдалось увеличение чистых активов;
- коэффициент текущей (общей) ликвидности полностью соответствует нормативному значению;
- абсолютная финансовая устойчивость по величине излишка собственных оборотных средств.

Среди показателей результатов деятельности организации, имеющих нормальные или близкие к нормальным значения, можно выделить такие:

- финансовый результат от продаж за весь анализируемый период равен нулю;
- чистая прибыль равна нулю..

Согласно приведенному анализу, финансовое состояние АВТОНОМНАЯ НЕКОММЕРЧЕСКАЯ ОРГАНИЗАЦИЯ СОЦИАЛЬНОЙ ПОДДЕРЖКИ СЕМЕЙ, ДЕТЕЙ, ОКАЗАВШИХСЯ В ТРУДНОЙ ЖИЗНЕННОЙ СИТУАЦИИ, А ТАКЖЕ ДЕТЕЙ С ОВЗ "ПОРТ СЕМЬЯ" не в полной мере соответствует общепринятым нормам, часть показателей имеет неудовлетворительные значения. Однако у организации имеются возможности для продолжения деятельности, восстановления нормативных значений финансовых показателей.