

Пояснения к бухгалтерскому балансу  
и отчету о финансовых результатах (тыс. руб.)

1. Нематериальные активы и расходы на научно-исследовательские, опытно-конструкторские и технологические работы (НИОКР)  
1.1. Наличие и движение нематериальных активов

с/1

Наименование показателя	Код	Период	На начало года:		Изменения за период						На конец периода		
			первоначальная стоимость	накопленная амортизация и убытки от обесценения	выбыло	накоплено	накислено	убыток от обесценения	первоначальная стоимость	накопленная амортизация	первоначальная стоимость	накопленная амортизация и убытки от обесценения	
Нематериальные активы - всего:	5100	за 2024г.											
В том числе:	5101	за 2024г.											
	5110	за 2023г.											
	5111	за 2023г.											

1.2. Первоначальная стоимость нематериальных активов, созданных самой организацией

Наименование показателя	Код	На 31 декабря 2024г.	На 31 декабря 2023г.	На 31 декабря 2022г.
Всего	5120			
В том числе:	5121			

1.3. Нематериальные активы с полностью погашенной стоимостью


Наименование показателя	Код	На 31 декабря 2024 г.	На 31 декабря 2023 г.	На 31 декабря 2022 г.
Всего	5130			
в том числе:	5131			

1.4. Наличие и движение результатов НИОКР

Наименование показателя	Код	Период	На начало года		Изменения за период		На конец периода	
			первоначальная стоимость	часть стоимости, списанной на расходы	выбыло	часть стоимости, списанной на расходы за период	первоначальная стоимость	часть стоимости, списанной на расходы
НИОКР - всего	5140	за 2024г.						
	5150	за 2023г.						
В том числе:	5141	за 2024г.						
	5151	за 2023г.						

1.5. Незаконченные и неоформленные НИСОР и незаконченные операции по приобретению нематериальных активов

Наименование показателя	Код	Период	На начало года	Изменения за период		На конец периода
				за траты за период	принято к учету в качестве нематериальных активов или НИСОР	
Затраты по незаконченным исследованиям и разработкам - всего	5169	за 2024г.				
	5170	за 2023г.				
в том числе:	5161	за 2024г.				
	5171	за 2023г.				
Незаконченные операции по приобретению нематериальных активов - всего	5180	за 2024г.				
	5190	за 2023г.				
в том числе:	5181	за 2024г.				
	5191	за 2023г.				



Руководитель  
(подпись)  
17 марта 2025г.

2. Основные средства  
2.1. Наличие и движение основных средств

Наименование показателя	Код	Период	На начало года:		Изменился за период		На конец периода	
			первоначальная стоимость	накопленная амортизация и убытки от обесценения	выбыло	добыто	первоначальная стоимость	накопленная амортизация и убытки от обесценения
Основные средства (без учета доходных вложений в материальные ценности) - всего	5200	за 2024г.	105 242	-	-	-	105 242	-
Земельные участки	5201	за 2024г.	105 242	-	-	-	105 242	-
Учреждения в составе доходных вложений в материальные ценности - всего	5230	за 2023г.	2 900 500	(1 679 764)	1 171 114	1 422	3 018 854	(1 778 891)
Машины и оборудование (кроме офисного)	5221	за 2024г.	2 058 115	(1 287 709)	167 085	(156 695)	2 225 500	(1 444 344)
Оборудование	5231	за 2023г.	1 953 431	(1 136 881)	104 688	(151 819)	2 058 115	(1 287 709)
Здания	5223	за 2023г.	450 234	(285 297)	12 431	(16 015)	509 784	(217 576)
Земельные участки	5234	за 2024г.	45	-	-	(40)	45	-

15

## 2.2. Незавершенные капитальные вложения


Наименование показателя	Код	Период	На начало года	Изменения за период		принято к учету в качестве основной стоимости	На конец периода
				сметы за период	списано		
Незавершенное строительство и незаконченные операции по приобретению, модернизации и т.п. основных средств - всего	5240	за 2024г.	680	228 891		(228 891)	680
в том числе:	5250	за 2024г.	680	222 359		(222 359)	680
Капремонт Трансформатор ТДН-40000/10/65/10У1, № 2	5241	за 2024г.		2 820		(2 820)	
Капремонт Трансформатор ТДН-40000/10/65/10У1, № 1	5242	за 2024г.		2 820		(2 820)	
Капремонт Здания мастерской электроцеха	5243	за 2024г.		2 777		(2 777)	
Капремонт Шкаф АУВ ШЭ2607 019, № 2	5244	за 2024г.		820		(820)	
Капремонт Здания станционной дудевод	5245	за 2024г.		981		(981)	
Капремонт Оборудование вентиляционной градирни	5246	за 2024г.		3 184		(3 184)	
Отражение металлургское (забор)	5247	за 2024г.		1 296		(1 296)	
Металлургское отражение 43 м	5248	за 2024г.		493		(493)	
Капремонт Турбина паровая типа Т-25/34-3-Д/0,12, зав. № 18402 - со вспомог. оборудованием	5249	за 2024г.		19 194		(19 194)	
Мастерская водоподготовительного цеха	5259	за 2024г.		2 368		(2 368)	
Капремонт Турбина паровая Т-12-3/6/012, зав. № 17501, №1		за 2023г.	680			(44 535)	680
Капремонт Ограждения территории.		за 2024г.		798		(798)	
Капремонт Шкаф АУВ ШЭ2607 019, № 1		за 2024г.		820		(820)	
Капремонт Силовой трансформатор ТДН-40000/10/10/65/10, кв. ст. № 2		за 2024г.		610		(610)	
Капремонт Турбогенератор типа Т-32-2/3, зав. № 0069/0001 - со вспом. оборуд. (11-6)		за 2023г.		2 686		(2 686)	
Капремонт Энергомодуль №2(Турбогенератор Т-20-2/3, зав. №76501 (11-2)		за 2024г.		25 056		(25 056)	
Железобетонное ограждение		за 2024г.		3 787		(3 787)	
Капремонт Шкаф АУВ ШЭ2607 019, № 1		за 2024г.		41 451		(41 451)	
Капремонт Шкаф АУВ ШЭ2607 019, № 1		за 2023г.		923		(923)	
Капремонт Энергомодуль №1(Турбогенератор Т-20-2/3, зав. №76534 (11-1)		за 2024г.		3 248		(3 248)	
		за 2024г.		3 049		(3 049)	
		за 2024г.		62 697		(62 697)	
		за 2023г.		4 861		(4 861)	

Капремонт здания "Отделение паровой турбины" №4	за 2024г.	6 275	(6 275)
Капремонт Блок двигателя газотурб. ГД-1502 с	за 2023г.	45 078	(45 078)
Система впускная, зав № ДЗЖ/57034	за 2023г.	668	(668)
Капремонт Шафр защиты ШИТ-Ш02607 061, № 4	за 2023г.		
Шафр с резерв. источником питания ШТС-24 мол.12	за 2024г.	251	(251)
Земельный участок 2792 кв.м.	за 2024г.	6 731	(6 731)
Металлическое ограждение производственной площадки 600 м	за 2023г.	4 140	(4 140)
Капремонт Котла-утилизатора паровой турб. КТ-60-4/0/4/0, зав № 6922, ст. № 2	за 2024г.	25 406	(25 406)
Трансформаторы ТЭС-1000-10/0,4 УХЛ3.	за 2024г.	2 951	(2 951)
Земельный участок 1571 кв.м.	за 2024г.	3 800	(3 800)
Капремонт Система видеонаблюдения и охранной сигнализации	за 2024г.	517	(517)
Капремонт Турбогенератор Т-16-2У3/10 БВВс КОСУР-220 ЗАВ №11947 ст. № 4 (П-4)	за 2024г.	3 060	(3 060)
Земельный участок 4000 кв.м.	за 2024г.	9 634	(9 634)
Земельный участок 1534 кв.м.	за 2023г.	9 709	(9 709)
Система периметральной охранной сигнализации на территории ШТС	за 2024г.	11 415	(11 415)
Металлическое ограждение производственной площадки 220 м	за 2024г.	2 024	(2 024)
Хлебоберенное ограждение 73 м	за 2024г.	2 284	(2 284)
Земельный участок 2792 кв.м.	за 2024г.	6 731	(6 731)
Земельный участок 1582 кв.м.	за 2024г.	3 824	(3 824)
Земельный участок 8376 кв.м.	за 2024г.	20 152	(20 152)
Система общесобственной вентиляции зданиями стационарной дутьевой.	за 2023г.	546	(546)
Земельный участок 1503 кв.м.	за 2024г.	3 634	(3 634)
Земельный участок 8375 кв.м.	за 2024г.	20 149	(20 149)
Земельный участок 8375 кв.м.	за 2023г.	20 149	(20 149)
Капремонт Турбогенератор Т-12-2У3/10 БВВс КОСУР-220 ЗАВ № 10038, №1 (П-5)	за 2024г.	3 060	(3 060)
Капремонт Турбогенератор Т-16-2У3/10 БВВс КОСУР-220 ЗАВ №11298 ст. № 3 (П-3)	за 2024г.	3 060	(3 060)



2.4. Иное использование основных средств

Наименование показателя	Код	На 31 декабря 2024 г.	На 31 декабря 2023 г.	На 31 декабря 2022 г.
Передаваемые в аренду основные средства, числящиеся на балансе	5280			
Передаваемые в аренду основные средства, числящиеся за балансом	5281			
Полученные в аренду основные средства, числящиеся на балансе	5282			
Полученные в аренду основные средства, числящиеся за балансом	5283			
Объекты недвижимости, принятые в эксплуатацию и фактически используемые, находящиеся в процессе государственной регистрации	5284			
Основные средства, переданные на консервацию	5285			
Иное использование основных средств (валов и др.)	5286			
Балансовая стоимость нематериальных основных средств	5287	105 242		105 242
	5288			



Руководитель  
Гришева Ольга Владимировна

17 марта 2025 г.

**3. Финансовые вложения**  
**3.1. Наличие и движение финансовых вложений**



Наименование показателя	Код	Период	На начало года		Изменения за период				На конец периода				
			первоначальная стоимость	накопленная корректура	Поступило	выбыло (погашено)		Текущий рыночной стоимости (убыток от обесценения)	первоначальная стоимость	накопленная корректура			
						первоначальная стоимость	накопленная корректура				начисленные проценты (включая доведение первоначальной стоимости до номинальной)		
Долгосрочные - всего	5301	за 2024г.	60580			60580							
	5311	за 2023г.											
в том числе:	5302	за 2024г.											
	5312	за 2023г.	60580			60580							
Краткосрочные - всего	5305	за 2024г.	580										
	5315	за 2023г.			35580	35000							
в том числе:	5306	за 2024г.											
	5316	за 2023г.			35580	35000							
Финансовых вложений - итого	5300	за 2024г.	60580		35580	95580							
	5310	за 2023г.											

68

с.7

3.2. Иное использование финансовых вложений

Наименование показателя	Код	На 31 декабря 2024 г.	На 31 декабря 2023 г.	На 31 декабря 2022 г.
Финансовые вложения, находящиеся в залоге - всего	5320			
в том числе:				
5321				
Финансовые вложения, переданные третьим лицам (кроме публички) - всего	5325			
в том числе:				
5326				
Иное использование финансовых вложений	5329			

Руководитель   
(подпись)  
  
Гринева Ольга Владимировна  
(подпись)

17 марта 2025 г.

4. Запасы

4.1. Наличие и движение запасов

Наименование показателя	Код	Период	На начало года				закупленные и затраты	Изменения за период			На конец периода							
			себе-стоимость	величина резерва под снижение стоимости	балансовая стоимость	всего		резерв под снижение стоимости	убыток от снижения стоимости	оборот запасов между их группами (видами)	себе-стоимость	величина резерва под снижение стоимости	балансовая стоимость					
														себе-стоимость	себе-стоимость	себе-стоимость		
Запасы - всего	5400	за 2024г.				212 419	(212 419)				X							
в том числе:																		
Сырье, материалы и другие аналогичные ценности	5401	за 2024г.				455	(455)											
Готовая продукция	5402	за 2024г.																
Товары для перепродажи	5403	за 2024г.																
Товары и готовая продукция отгруженные	5404	за 2024г.																
Затраты в незавершенной производстве	5405	за 2024г.				211 963	(211 963)											
Прочие запасы и затраты	5406	за 2024г.				200 528	(200 528)											
	5407	за 2024г.																
	5427	за 2023г.																

bf



5. Дебиторская и кредиторская задолженность  
5.1. Наличие и движение дебиторской задолженности

Наименование показателя	Код	Период	На начало года		Изменения за период							На конец периода			
			учтенная по условиям договора	величина резерва по сомнительным долгам	в результате хозяйственных операций (сумма долга по сделке, операции)	причитающиеся проценты, штрафы и иные начисления	погашение	списание на финансовый результат	восста-новление резерва	перевод на долго-в-рассроч-ную задолжен-ность	перевод на Дебитор-ский в кре-диторскую задолжен-ность	перевод на кредитор-ский в де-биторскую задолжен-ность	учтенная по условиям договора	величина резерва по сомнительным долгам	
Подотчетная дебиторская задолженность - всего	5501	за 2024г.	1 360 960	0	35 299	0	0	0	0	0	0	0	0	1 360 960	0
в том числе:	5502	за 2024г.	1 325 661	0										1 325 661	0
расчеты с покупателями и заказчиками	5503	за 2024г.													
Авансы выданные	5525	за 2024г.													
Прочая	5524	за 2024г.													
Кредиторская дебиторская задолженность - всего	5510	за 2024г.	577 746	(294 784)	84 190		(74 741)		(1 742)					606 566	(294 097)
в том числе:	5511	за 2024г.	533 570	(1 386)	48 868		(4692)		(1 386)					577 746	(294 784)
Расчеты с покупателями и заказчиками	5511	за 2024г.	63 177	(1 742)	151		(35 413)		(1 742)					27 915	(1 056)
Авансы выданные	5512	за 2024г.	201 487	(1 386)	48 658		(507)		(1 386)					267 802	(1 742)
Прочая	5513	за 2024г.	213 081	(293 042)	1 689		(995)							309 849	(293 042)
Итого	5520	за 2024г.	1 859 231	(1 386)	84 190		(74 741)		(4692)					1 988 706	(294 784)

27

**5.2. Просроченная дебиторская задолженность**

Наименование показателя	Код	На 31 декабря 2021 г.		На 31 декабря 2022 г.		На 31 декабря 2023 г.	
		учтенная по условиям договора	балансовая стоимость	учтенная по условиям договора	балансовая стоимость	учтенная по условиям договора	балансовая стоимость
В том числе:	5540	294 097	(294 097)	294 784	(294 784)	1 386	(1 386)
расчеты с поставщиками и заказчиками (в части авансовых платежей, процентов)	5542						
Прочие	5543	294 097	(294 097)	294 784	(294 784)	1 386	(1 386)
Итого	5544	294 097	(294 097)	294 784	(294 784)	1 386	(1 386)

**5.3. Наличие и движение кредиторской задолженности**

Исчисленная за период

Наименование показателя	Код	Период	Остаток на начало года	поступление		выбытие		Остаток на конец периода
				в результате хозяйственных операций (сумма долга по счётам операций)	применяются проценты, штрафы и иные начисления	погашение	списание на финансовый результат	
Долгосрочная кредиторская задолженность - всего	5551	за 2024г.	46411			(119376)	46411	
Фонд Целевой	5552	за 2024г.	920797					
Прочие	5553	за 2024г.		274 376		(119 376)		
Завыск	5554	за 2024г.		46411		(156000)	46411	
Прочие	5555	за 2024г.						
Краткосрочная кредиторская задолженность - всего	5556	за 2024г.	167 283	23 460	6 893	(143010)	101 023	
в том числе:	5557	за 2024г.	219 457	16 863	42 858	(222974)	167 290	
расчеты с поставщиками и заказчиками	5558	за 2024г.	1 008	4 625		(116)	6 017	
расчеты с подрядчиками	5559	за 2024г.	16 825	674		(6 891)	16 608	
расчеты с поставщиками	5560	за 2024г.	16 865			(82)	16 865	
расчеты по налогам и сборам	5561	за 2024г.	30 607	19 798		(16 794)	32 611	
расчеты по налогам и сборам	5562	за 2024г.	19 130	43		(1450)	18 633	
расчеты по налогам и сборам	5563	за 2024г.	118 376	6 893		(125 689)	118 376	
расчеты по налогам и сборам	5564	за 2024г.	180 000	42 915		(222 915)	164 111	
расчеты по налогам и сборам	5565	за 2024г.	47 411			(1 000)	46 411	
расчеты по налогам и сборам	5566	за 2024г.	133	38		(4)	171	
расчеты по налогам и сборам	5567	за 2024г.	147				147	
расчеты по налогам и сборам	5568	за 2024г.						
расчеты по налогам и сборам	5569	за 2024г.						
расчеты по налогам и сборам	5570	за 2024г.	95 325	6 090	6 893	(24 034)	101 043	
Итого	5570	за 2024г.	540 254	15 463	42 858	(304 874)	95 325	






6. Затраты на производство (расходы на продажу)\*

Наименование показателя	Код	3а.2024г.	3а.2023г.
Материальные затраты	6610	161	4
Расходы на оплату труда	6620	4.537	3.659
Отчисления на социальные нужды	6630	903	735
Амортизация	6640	211.084	200.528
Прочие затраты	6650	19.468	17.093
Итого: по элементам	6665	236.153	222.019
Фактическая себестоимость проданных товаров			
Изменение остатков (прирост (-)): незавершенного производства, готовой продукции и др.	6670		
Изменение остатков (+): незавершенного производства, готовой продукции и др.	6680		
Итого: расходы по обычным видам деятельности	6680	236.153	222.019

\* - Для организации, осуществляющих торговую деятельность, добавлена строка 6685: утилизацию фактически себестоимость товаров



Руководитель  
(подпись)

*О. Гричева*


Гричева Ольга Владимировна  
(расшифровка подписи)

17 марта 2025 г.

7. Ценочные обязательства

Наименование показателя	Код	Остаток на начало года	Призано	Потрачено	Списано как избыточная сумма	Остаток на конец периода
Ценочные обязательства - всего	5700	406	493	(481)		438

Руководитель  
(подпись)




Гришнев О.В.  
(подпись)

17 марта 2025 г.

8. Обеспечение обязательств

Наименование показателя	Код	На 31 декабря 2024 г.	На 31 декабря 2023 г.	На 31 декабря 2022 г.
Полученные - всего:	5800			
в том числе:				
Выданные - всего:	5801			
в том числе:	5810		1 326 637	1 326 637
	5811			



  
 Руководитель: Григарава Ольга Владимировна
  
 (подпись)

17 марта 2025 г.

12

9. Государственная помощь

Наименование показателя	Код	за 2024г.		за 2023г.	
		На начало года	Получено за год	Возвращено за год	На конец года
Получено бюджетных средств: всего:	5900				
в том числе:					
на текущие расходы	5901				
на вложения во внебюджетные активы	5905				
Бюджетные кредиты: всего:					
в том числе:					
		за 2024г.	за 2023г.		
		5910	5920		
		за 2024г.	за 2023г.		
		5971	5971		
		за 2024г.	за 2023г.		
		5971	5971		



Руководитель В. М. Мухоморова  
 (подпись)  
 Гриньва Ольга  
 Владимировна

17 марта 2025 г.