

Пояснительная записка к бухгалтерской отчетности

1. Сведения об организации

Наименование юридического лица:

Общество с ограниченной ответственностью "Центр Защиты Интеллектуальных Прав "Контентус"

Идентификационный номер налогоплательщика (ИНН): 9703187158

Код причины постановки на учет (КПП): 770301001

Основным видом деятельности, который является преобладающим и имеет приоритетное значение для организации, является консультирование по вопросам коммерческой деятельности и управления (ОКВЭД 70.22).

2. Анализ финансового положения Общество с ограниченной ответственностью "Центр Защиты Интеллектуальных Прав "Контентус"

2.1. Структура имущества и источники его формирования

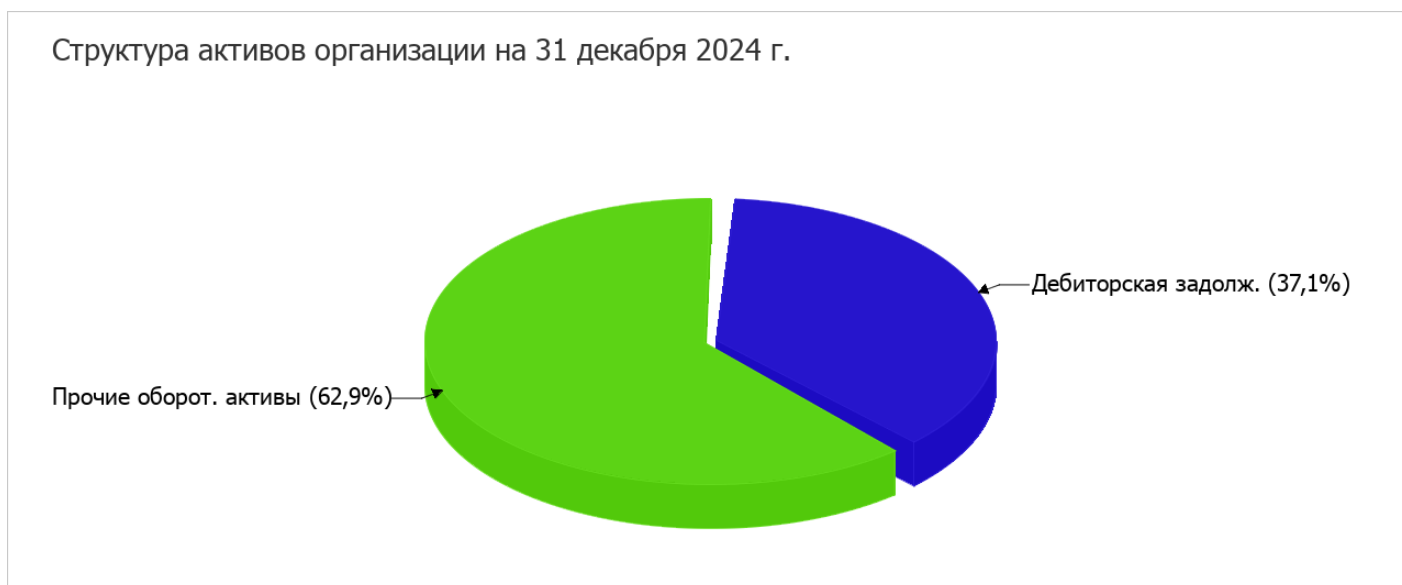
Показатель	Значение показателя				Изменение за анализируемый период	
	в тыс. руб.		в % к валюте баланса		тыс. руб. (гр.3- гр.2)	± % ((гр.3- гр.2) : гр.2)
	31.12.2023	31.12.2024	на начало анализируемого периода (31.12.2023)	на конец анализируемого периода (31.12.2024)		
Актив						
1. Внеоборотные активы	-	-	-	-	-	-
в том числе: основные средства	-	-	-	-	-	-
нематериальные активы	-	-	-	-	-	-
2. Оборотные, всего	-	178	-	100	+178	-
в том числе: запасы	-	-	-	-	-	-
дебиторская задолженность	-	66	-	37,1	+66	-
денежные средства и краткосрочные финансовые вложения	-	112	-	62,9	+112	-
Пассив						
1. Собственный капитал	-	49	-	27,5	+49	-
2. Долгосрочные обязательства, всего	-	-	-	-	-	-
в том числе: заемные средства	-	-	-	-	-	-
3. Краткосрочные обязательства*, всего	-	129	-	72,5	+129	-

Показатель	Значение показателя				Изменение за анализируемый период	
	в тыс. руб.		в % к валюте баланса		тыс. руб. (гр.3-гр.2)	± % ((гр.3-гр.2) : гр.2)
	31.12.2023	31.12.2024	на начало анализируемого периода (31.12.2023)	на конец анализируемого периода (31.12.2024)		
в том числе: заемные средства	–	–	–	–	–	–
Валюта баланса	–	178	100	100	+178	–

* Без доходов будущих периодов, возникших в связи с безвозмездным получением имущества и государственной помощи, включенных в собственный капитал.

Активы на последний день анализируемого периода характеризуются отсутствием внеоборотных средств при 100% текущих активов.

Наглядно соотношение основных групп активов организации представлено ниже на диаграмме:



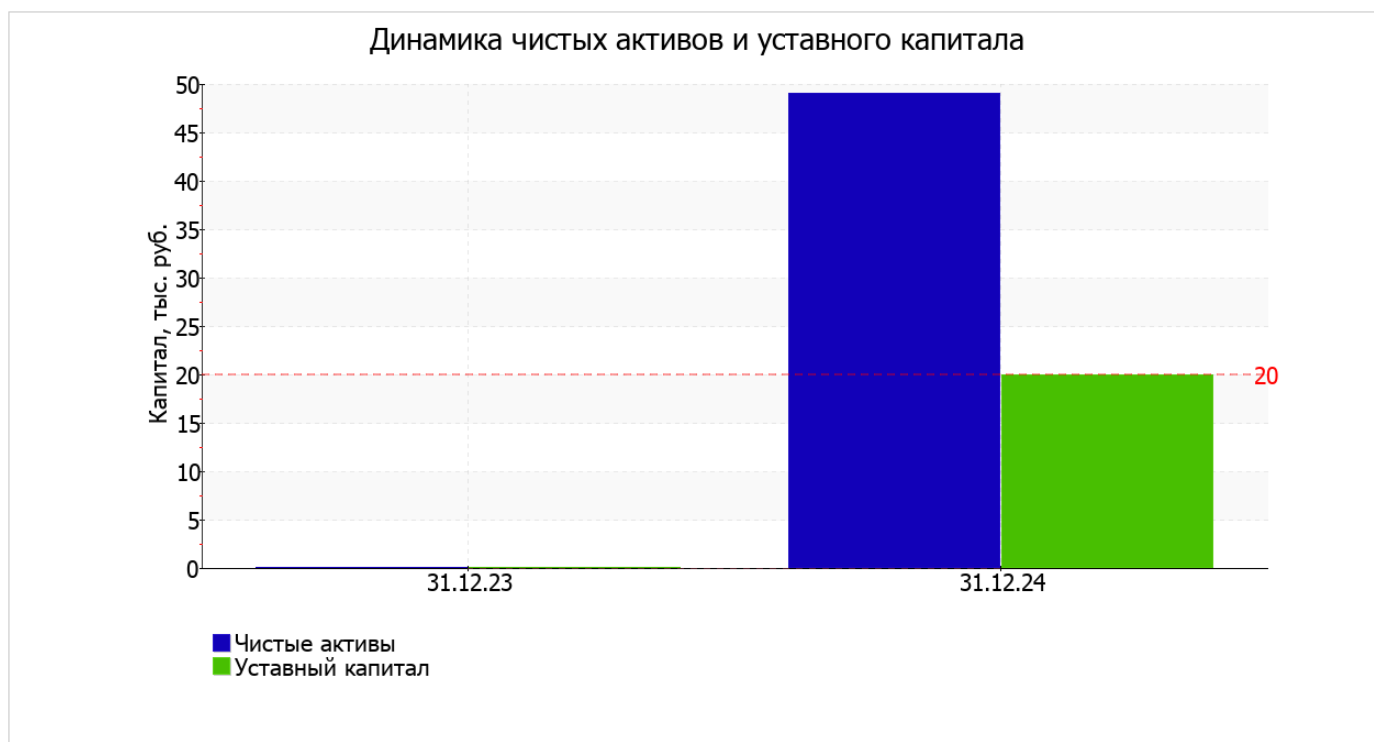
на 31.12.2024 значение собственного капитала составило 49 тыс. руб. в течение анализируемого периода собственный капитал организации увеличился на 49 тыс. руб.

2.2. Чистые активы организации

Показатель	Значение показателя				Изменение	
	в тыс. руб.		в % к валюте баланса		тыс. руб. (гр.3-гр.2)	± % ((гр.3-гр.2) : гр.2)
	31.12.2023	31.12.2024	на начало анализируемого периода (31.12.2023)	на конец анализируемого периода (31.12.2024)		
1. Чистые активы	0	49	–	27,5	+49	–
2. Уставный капитал	–	20	–	11,2	+20	–

Показатель	Значение показателя				Изменение	
	в тыс. руб.		в % к валюте баланса		тыс. руб. (гр.3-гр.2)	± % ((гр.3-гр.2) : гр.2)
	31.12.2023	31.12.2024	на начало анализируемого периода (31.12.2023)	на конец анализируемого периода (31.12.2024)		
3. Превышение чистых активов над уставным капиталом (стр.1-стр.2)	0	29	–	16,3	+29	–

Чистые активы организации на последний день анализируемого периода существенно (на 145%) превышают уставный капитал. Данное соотношение положительно характеризует финансовое положение, полностью удовлетворяя требованиям нормативных актов к величине чистых активов организации. Ниже на графике представлено изменение чистых активов и уставного капитала.



2.3. Анализ финансовой устойчивости организации

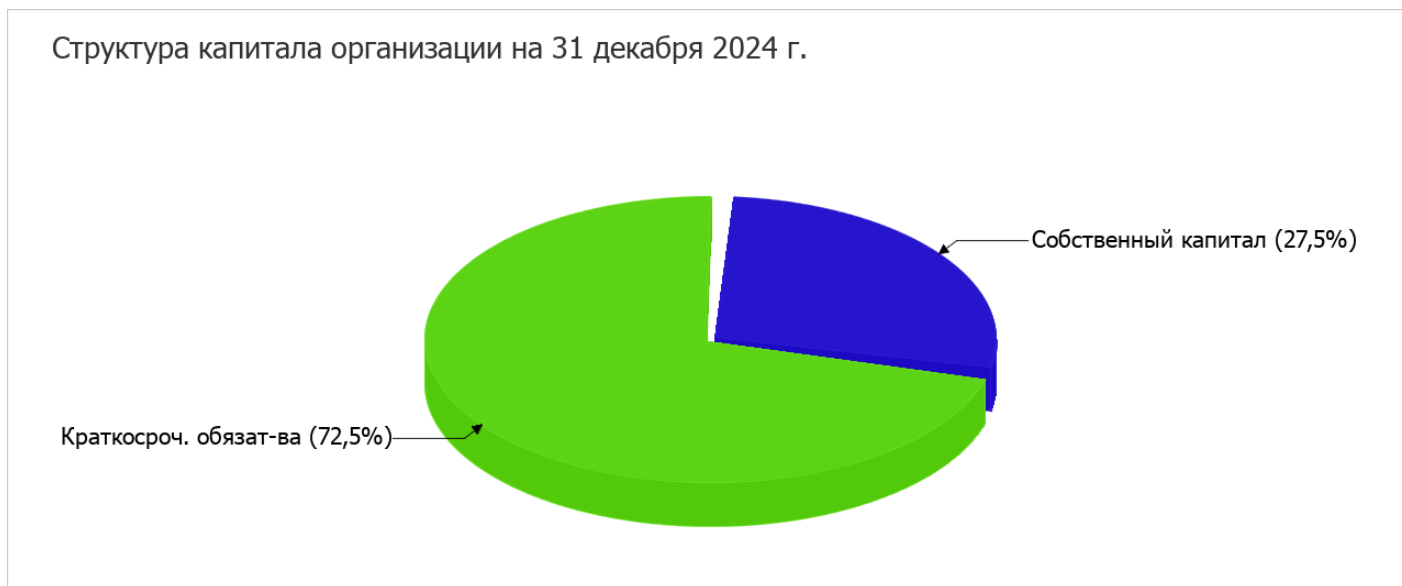
2.3.1. Основные показатели финансовой устойчивости организации

Показатель	Значение показателя		Изменение показателя (гр.3-гр.2)	Описание показателя и его нормативное значение
	31.12.2023	31.12.2024		
Коэффициент автономии	–	0,28	+0,28	Отношение собственного капитала к общей сумме капитала. нормальное значение для данной отрасли: не менее 0,5 (оптимальное 0,6–0,75).
Коэффициент обеспеченности собственными оборотными средствами	–	0,28	+0,28	Отношение собственных оборотных средств к оборотным активам. нормальное значение: 0,1 и более.

Показатель	Значение показателя		Изменение показателя (гр.3-гр.2)	Описание показателя и его нормативное значение
	31.12.2023	31.12.2024		
Коэффициент покрытия инвестиций	–	0,28	+0,28	Отношение собственного капитала и долгосрочных обязательств к общей сумме капитала. нормальное значение: 0,75 и более.
Коэффициент маневренности собственного капитала	–	1	+1	Отношение собственных оборотных средств к источникам собственных средств. нормальное значение: 0,2 и более.(коэффициент не рассчитывается при отрицательном собственном капитале)
Коэффициент обеспеченности запасов	–	–	–	Отношение собственных оборотных средств к стоимости запасов. нормальное значение: 0,5 и более.
Коэффициент краткосрочной задолженности	–	1	+1	Отношение краткосрочной задолженности к общей сумме задолженности.

Коэффициент автономии организации по состоянию на 31.12.2024 составил 0,28. Полученное значение показывает, что ввиду недостатка собственного капитала (28% от общего капитала) общество в значительной степени зависит от кредиторов. в течение анализируемого периода коэффициент автономии увеличился на 0,28.

На диаграмме ниже наглядно представлена структура капитала организации: Следует отметить, что долгосрочные обязательства на диаграмме не отражены, поскольку полностью отсутствуют.



коэффициент обеспеченности собственными оборотными средствами за весь рассматриваемый период увеличился с – до 0,28 (т. е. на 0,28). по состоянию на 31.12.2024 коэффициент демонстрирует исключительно хорошее значение.

за весь рассматриваемый период коэффициент покрытия инвестиций вырос с – до 0,28 (т. е. на 0,28). Значение коэффициента на последний день анализируемого периода (31.12.2024) значительно ниже нормативного значения.

Коэффициент краткосрочной задолженности Общество с ограниченной ответственностью "Центр Защиты Интеллектуальных Прав "Контентус" показывает на отсутствие долгосрочной задолженности при 100% краткосрочной.

2.4. Ликвидность

Показатель ликвидности	Значение показателя		Изменение показателя (гр.3 - гр.2)	Расчет, рекомендованное значение
	31.12.2023	31.12.2024		
1. Коэффициент текущей (общей) ликвидности	–	1,38	+1,38	Отношение текущих активов к краткосрочным обязательствам. нормальное значение для данной отрасли: не менее 1,9.
2. Коэффициент быстрой (промежуточной) ликвидности	–	1,38	+1,38	Отношение ликвидных активов к краткосрочным обязательствам. нормальное значение для данной отрасли: 1 и более.
3. Коэффициент абсолютной ликвидности	–	0,87	+0,87	Отношение высоколиквидных активов к краткосрочным обязательствам. нормальное значение для данной отрасли: 0,25 и более.

[На конец периода] коэффициент текущей ликвидности имеет значение ниже нормы (1,38 против нормативного значения 1,9). При этом следует отметить, что в течение анализируемого периода коэффициент вырос на 1,38.

Значение коэффициента быстрой (промежуточной) ликвидности соответствует норме – 1,38 при норме 1. Это свидетельствует о достаточности ликвидных активов (т. е. наличности и других активов, которые можно легко обратить в денежные средства) для погашения краткосрочной кредиторской задолженности.

Коэффициент абсолютной ликвидности, как и два другие коэффициента, имеет значение, соответствующее норме (0,87). При этом за последний год коэффициент вырос на 0,87.

3. Анализ эффективности деятельности организации

3.1. Обзор результатов деятельности

В приведенной ниже таблице обобщены основные финансовые результаты деятельности Общества с ограниченной ответственностью "Центр Защиты Интеллектуальных Прав "Контентус" за год и аналогичный период прошлого года.

По данным "Отчета о финансовых результатах" за год организация получила прибыль от продаж в размере 42 тыс. руб., что составило 28% от выручки.

В форме №2 отсутствуют прочие доходы и расходы. Избежать расходов даже при отсутствии деятельности практически невозможно, поэтому возможны неточности в заполнении отчета.

Показатель	Значение показателя, тыс. руб.
	2024 г.
1. Выручка	150
2. Расходы по обычным видам деятельности	108
3. Прибыль (убыток) от продаж (1-2)	42
4. Прочие доходы и расходы, кроме процентов к уплате	–
5. ЕБИТ (прибыль до уплаты процентов и налогов) (3+4)	42
6. Проценты к уплате	–
7. Налог на прибыль, изменение налоговых активов и прочее	-13
8. Чистая прибыль (убыток) (5-6+7)	29

Показатель	Значение показателя, тыс. руб.
	2024 г.
Справочно: Совокупный финансовый результат периода	29
Изменение за период нераспределенной прибыли (непокрытого убытка) по данным бухгалтерского баланса (измен. стр. 1370)	29

3.2. Анализ рентабельности

Показатели рентабельности	Значения показателя (в %, или в копейках с рубля)
	2024 г.
1. Рентабельность продаж (величина прибыли от продаж в каждом рубле выручки). нормальное значение для данной отрасли: 12% и более.	28
2. Рентабельность продаж по ЕБИТ (величина прибыли от продаж до уплаты процентов и налогов в каждом рубле выручки).	28
3. Рентабельность продаж по чистой прибыли (величина чистой прибыли в каждом рубле выручки). нормальное значение: 6% и более.	19,3

Представленные в таблице показатели рентабельности за период с 01.01.2024 по 31.12.2024 имеют положительные значения как следствие прибыльной деятельности Общества с ограниченной ответственностью "Центр Защиты Интеллектуальных Прав "Контентус".

Рентабельность продаж за последний год составила 28%.

Показатель рентабельности, рассчитанный как отношение прибыли до процентов к уплате и налогообложения (ЕБИТ) к выручке организации, за последний год составил 28%. То есть в каждом рубле выручки организации содержалось 28 коп. прибыли до налогообложения и процентов к уплате.

В следующей таблице представлена рентабельность использования вложенного в предпринимательскую деятельность капитала.

Показатель рентабельности	Значение показателя, %	Расчет показателя
	2024 г.	
Рентабельность собственного капитала (ROE)	118	Отношение чистой прибыли к средней величине собственного капитала. нормальное значение: 20% и более.
Рентабельность активов (ROA)	32,5	Отношение чистой прибыли к средней стоимости активов. нормальное значение: 12% и более.
Прибыль на задействованный капитал (ROCE)	171	Отношение прибыли до уплаты процентов и налогов (ЕБИТ) к собственному капиталу и долгосрочным обязательствам.

[За последний период] каждый рубль собственного капитала организации обеспечил чистую прибыль в размере 1,18 руб.

за период 01.01–31.12.2024 рентабельность активов демонстрирует исключительно хорошее значение – 32,5%.

3.3. Деловая активность (оборачиваемость активов и обязательств)

Далее в таблице рассчитаны показатели оборачиваемости ряда активов, характеризующие скорость возврата вложенных в предпринимательскую деятельность средств, а также показатель оборачиваемости кредиторской задолженности при расчетах с поставщиками и подрядчиками.

Показатель оборачиваемости	Значение в днях	Коэфф. 2024 г.
	2024 г.	
Оборачиваемость оборотных средств (отношение средней величины оборотных активов к средневзвешенной выручке*; нормальное значение для данной отрасли: 172 и менее дн.)	217	1,7
Оборачиваемость запасов (отношение средней стоимости запасов к средневзвешенной себестоимости проданных товаров; нормальное значение: не более 4 дн.)	0	–
Оборачиваемость дебиторской задолженности (отношение средней величины дебиторской задолженности к средневзвешенной выручке; нормальное значение для данной отрасли: не более 94 дн.)	81	4,5
Оборачиваемость кредиторской задолженности (отношение средней величины кредиторской задолженности к средневзвешенной выручке)	157	2,3
Оборачиваемость активов (отношение средней стоимости активов к средневзвешенной выручке; нормальное значение для данной отрасли: не более 212 дн.)	217	1,7
Оборачиваемость собственного капитала (отношение средней величины собственного капитала к средневзвешенной выручке)	60	6,1

* Приведен расчет показателя в днях. Значение коэффициента равно отношению 365 к значению показателя в днях.

Оборачиваемость активов за год показывает, что общество получает выручку, равную сумме всех имеющихся активов за 217 календарных дней.

4. Выводы по результатам анализа

Ниже обобщены ключевые финансовые показатели Общества с ограниченной ответственностью "Центр Защиты Интеллектуальных Прав "Контентус".

Анализ выявил следующие показатели, имеющие исключительно хорошие значения:

- чистые активы превышают уставный капитал, при этом за год наблюдалось увеличение чистых активов;
- на последний день анализируемого периода значение коэффициента обеспеченности собственными оборотными средствами, равное 0,28, является вполне соответствующее нормальному;
- полностью соответствует нормальному значению коэффициент быстрой (промежуточной) ликвидности;
- полностью соответствует нормальному значению коэффициент абсолютной ликвидности;
- значительная, по сравнению с общей стоимостью активов организации прибыль (32,5% за 2024 год);
- абсолютная финансовая устойчивость по величине излишка собственных оборотных средств;
- за 2024 год получена прибыль от продаж (42 тыс. руб.);
- чистая прибыль за период 01.01–31.12.2024 составила 29 тыс. руб.

В ходе анализа были получены следующие неудовлетворительные показатели финансового положения Общества с ограниченной ответственностью "Центр Защиты Интеллектуальных Прав "Контентус":

- высокая зависимость организации от заемного капитала (собственный капитал составляет только 28%);
- коэффициент текущей (общей) ликвидности ниже принятой нормы.

Показателем, имеющим значение на границе норматива, является следующий – не в полной мере соблюдается нормальное соотношение активов по степени ликвидности и обязательств по сроку погашения.

В ходе анализа был получен только один показатель, имеющий критическое значение – коэффициент покрытия инвестиций значительно ниже нормы (доля собственного капитала и долгосрочных обязательств в общей сумме капитала организации составляет **28%** (нормальное значение: не менее 75%).

Полученные значения показателей свидетельствуют о хорошем финансовом состоянии организации, ее способности как минимум в краткосрочной перспективе отвечать по своим обязательствам. Организации с подобными финансовыми показателями имеют хорошие возможности для расширения своей деятельности за счет привлечения кредитных ресурсов.