

Пояснительная записка к бухгалтерской отчетности

1. Сведения об организации

Наименование юридического лица:

Ассоциация Образовательных Организаций, Специалистов и Представителей Сферы Образования

Идентификационный номер налогоплательщика (ИНН): 9721235485

Код причины постановки на учет (КПП): 772101001

Основным видом деятельности, который является преобладающим и имеет приоритетное значение для организации, является деятельность профессиональных членских организаций (ОКВЭД 94.12).

2. Анализ финансового положения Ассоциация Образовательных Организаций, Специалистов и Представителей Сферы Образования

2.1. Структура имущества и источники его формирования

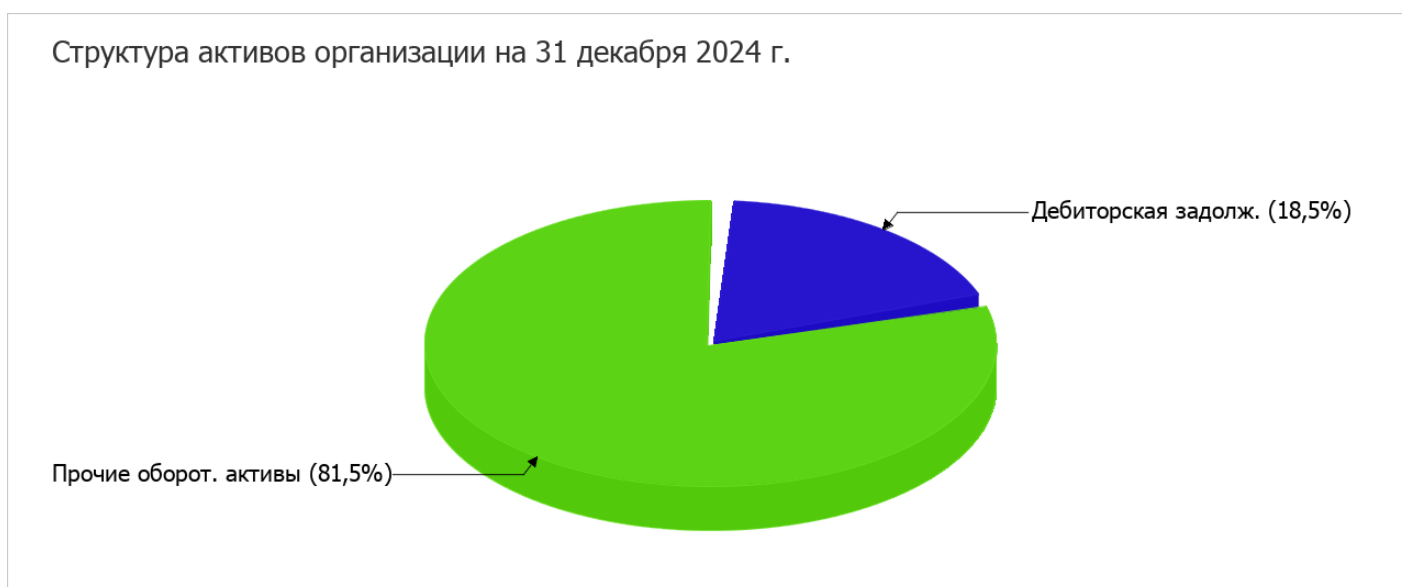
Показатель	Значение показателя				Изменение за анализируемый период	
	в тыс. руб.		в % к валюте баланса		тыс. руб. (гр.3- гр.2)	± % ((гр.3- гр.2) : гр.2)
	31.12.2023	31.12.2024	на начало анализируемого периода (31.12.2023)	на конец анализируемого периода (31.12.2024)		
Актив						
1. Внеоборотные активы	-	-	-	-	-	-
в том числе: основные средства	-	-	-	-	-	-
нематериальные активы	-	-	-	-	-	-
2. Оборотные, всего	-	27	-	100	+27	-
в том числе: запасы	-	-	-	-	-	-
дебиторская задолженность	-	5	-	18,5	+5	-
денежные средства и краткосрочные финансовые вложения	-	22	-	81,5	+22	-
Пассив						
1. Собственный капитал	-	-12	-	-44,4	-12	-
2. Долгосрочные обязательства, всего	-	36	-	133,3	+36	-
в том числе: заемные средства	-	36	-	133,3	+36	-
3. Краткосрочные обязательства*, всего	-	3	-	11,1	+3	-

Показатель	Значение показателя				Изменение за анализируемый период	
	в тыс. руб.		в % к валюте баланса		тыс. руб. (гр.3- гр.2)	± % ((гр.3- гр.2) : гр.2)
	31.12.2023	31.12.2024	на начало анализируемого периода (31.12.2023)	на конец анализируемого периода (31.12.2024)		
в том числе: заемные средства	-	-	-	-	-	-
Валюта баланса	-	27	100	100	+27	-

* Без доходов будущих периодов, возникших в связи с безвозмездным получением имущества и государственной помощи, включенных в собственный капитал.

Активы по состоянию на 31.12.2024 характеризуются отсутствием внеоборотных средств при 100% текущих активов.

На диаграмме ниже представлена структура активов организации в разрезе основных групп:

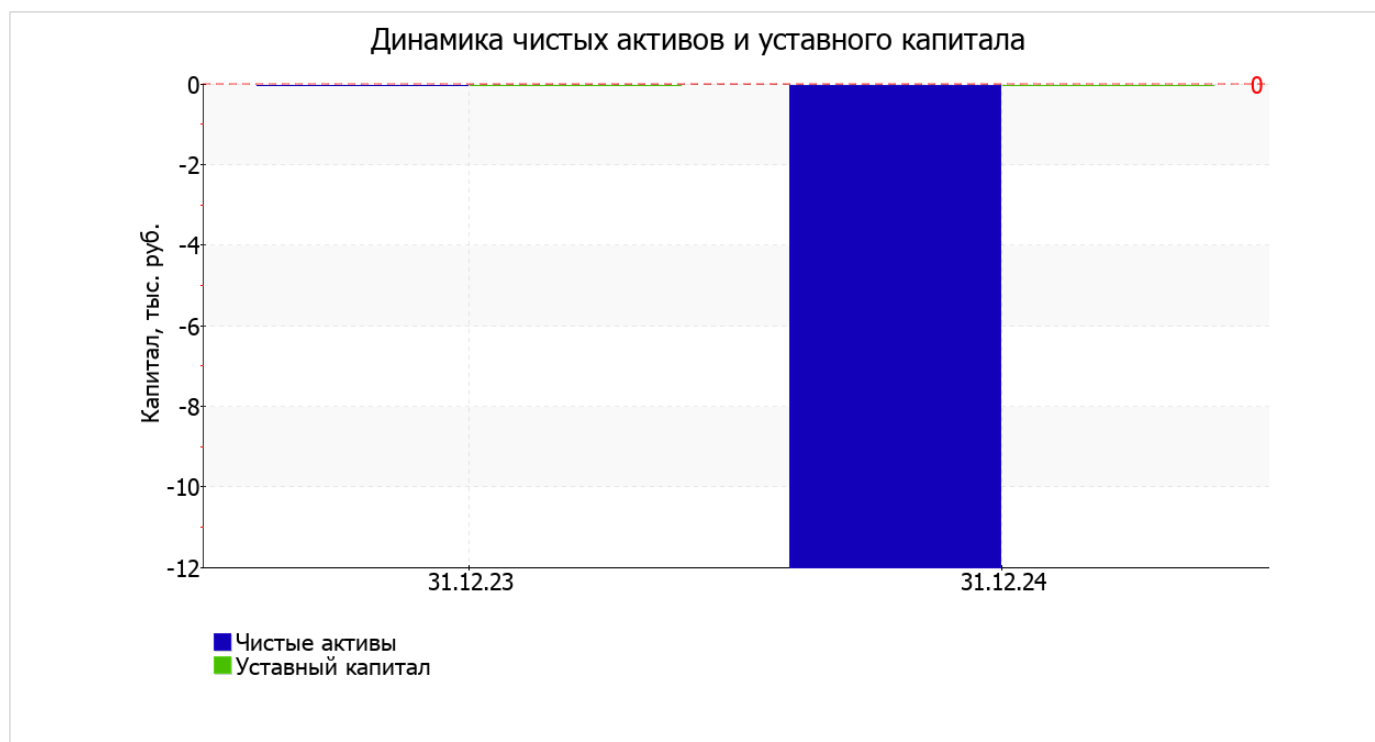


С 0 тыс. руб. до -12 тыс. руб. (на 12 тыс. руб.) снизился собственный капитал организации за последний год.

2.2. Чистые активы организации

Показатель	Значение показателя				Изменение	
	в тыс. руб.		в % к валюте баланса		тыс. руб. (гр.3- гр.2)	± % ((гр.3- гр.2) : гр.2)
	31.12.2023	31.12.2024	на начало анализируемого периода (31.12.2023)	на конец анализируемого периода (31.12.2024)		
1. Чистые активы	0	-12	-	-44,4	-12	-
2. Уставный капитал	-	-	-	-	-	-
3. Превышение чистых активов над уставным капиталом (стр.1-стр.2)	0	-12	-	-44,4	-12	-

[На конец периода] чистые активы Ассоциация Образовательных Организаций, Специалистов и Представителей Сферы Образования составляют отрицательную величину. Отрицательная величина чистых активов негативно характеризует финансовое положение и не удовлетворяет требованиям нормативных актов к величине чистых активов организации. Ниже на графике представлено изменение чистых активов и уставного капитала.



2.3. Анализ финансовой устойчивости организации

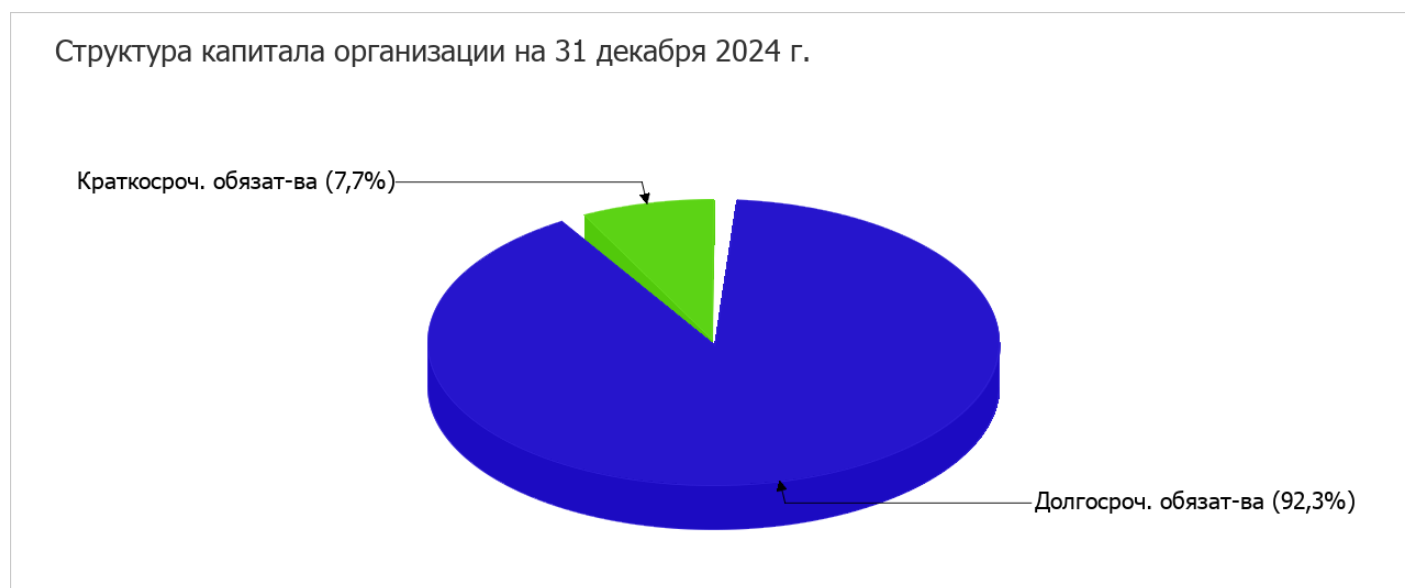
2.3.1. Основные показатели финансовой устойчивости организации

Показатель	Значение показателя		Изменение показателя (гр.3-гр.2)	Описание показателя и его нормативное значение
	31.12.2023	31.12.2024		
Коэффициент автономии	–	-0,44	-0,44	Отношение собственного капитала к общей сумме капитала. нормальное значение для данной отрасли: 0,55 и более (оптимальное 0,65-0,8).
Коэффициент обеспеченности собственными оборотными средствами	–	-0,44	-0,44	Отношение собственных оборотных средств к оборотным активам. нормальное значение: не менее 0,1.
Коэффициент покрытия инвестиций	–	0,89	+0,89	Отношение собственного капитала и долгосрочных обязательств к общей сумме капитала. нормальное значение: 0,75 и более.
Коэффициент маневренности собственного капитала	–	–	–	Отношение собственных оборотных средств к источникам собственных средств. нормальное значение для данной отрасли: не менее 0,2. (коэффициент не рассчитывается при отрицательном собственном капитале)
Коэффициент обеспеченности запасов	–	–	–	Отношение собственных оборотных средств к стоимости запасов. нормальное значение: 0,5 и более.

Показатель	Значение показателя		Изменение показателя (гр.3-гр.2)	Описание показателя и его нормативное значение
	31.12.2023	31.12.2024		
Коэффициент краткосрочной задолженности	–	0,08	+0,08	Отношение краткосрочной задолженности к общей сумме задолженности.

Коэффициент автономии организации на последний день анализируемого периода составил **-0,44**. Данный коэффициент характеризует степень зависимости организации от заемного капитала. Полученное здесь значение свидетельствует о всецелой зависимости организации от заемного капитала. за последний год прирост коэффициента автономии составил **0,44**.

Структура капитала организации представлена ниже на диаграмме: Следует отметить, что собственный капитал не нашел отражение на диаграмме ввиду его полного отсутствия.



коэффициент обеспеченности собственными оборотными средствами за весь анализируемый период вырос с – до **-0,44** (т. е. **-0,44**). на 31 декабря 2024 г. значение коэффициента не удовлетворяет нормативному и находится в области критических значений.

в течение анализируемого периода имело место увеличение коэффициента покрытия инвестиций до **0,89** (на **0,89**). Значение коэффициента на 31.12.2024 полностью соответствует нормативному значению (доля собственного капитала и долгосрочных обязательств в общей сумме капитала организации составляет **89%**).

По коэффициенту краткосрочной задолженности видно, что величина долгосрочной кредиторской задолженности организации значительно превосходит величину краткосрочной задолженности (**92,3%** и **7,7%** соответственно).

2.4. Ликвидность

Показатель ликвидности	Значение показателя		Изменение показателя (гр.3 - гр.2)	Расчет, рекомендованное значение
	31.12.2023	31.12.2024		
1. Коэффициент текущей (общей) ликвидности	–	9	+9	Отношение текущих активов к краткосрочным обязательствам. нормальное значение для данной отрасли: 1,9 и более.
2. Коэффициент быстрой (промежуточной) ликвидности	–	9	+9	Отношение ликвидных активов к краткосрочным обязательствам. нормальное значение для данной отрасли: не менее 1.
3. Коэффициент абсолютной ликвидности	–	7,33	+7,33	Отношение высоколиквидных активов к краткосрочным обязательствам. нормальное значение для данной отрасли: не менее 0,35.

[На конец периода] при норме 1,9 коэффициент текущей (общей) ликвидности имеет значение 9. [За весь период] коэффициент вырос на 9.

Коэффициент быстрой ликвидности также имеет значение, укладывающееся в норму (9). Это свидетельствует о достаточности ликвидных активов (т. е. наличности и других активов, которые можно легко обратить в денежные средства) для погашения краткосрочной кредиторской задолженности.

При норме 0,35 значение коэффициента абсолютной ликвидности составило 7,33. При этом в течение анализируемого периода коэффициент абсолютной ликвидности вырос на 7,33.

3. Выводы по результатам анализа

По результатам проведенного анализа выделены и сгруппированы по качественному признаку основные показатели финансового положения и результатов деятельности Ассоциация Образовательных Организаций, Специалистов и Представителей Сферы Образования за весь рассматриваемый период.

В ходе анализа были получены следующие показатели, имеющие исключительно хорошие значения:

- коэффициент текущей (общей) ликвидности полностью соответствует нормативному значению;
- коэффициент быстрой (промежуточной) ликвидности полностью соответствует нормативному значению;
- коэффициент абсолютной ликвидности полностью соответствует нормативному значению;
- коэффициент покрытия инвестиций имеет хорошее значение (доля собственного капитала и долгосрочных обязательств составляет 89% от общего капитала организации).

С позитивной стороны финансовое положение и результаты деятельности организации характеризуют такие показатели:

- не в полной мере соблюдается нормальное соотношение активов по степени ликвидности и обязательств по сроку погашения;
- финансовый результат от продаж за год равен нулю;
- чистая прибыль равна нулю..

Приведенные ниже 3 показателя финансового положения организации имеют критические значения:

- критическое значение коэффициента автономии (-0,44), из-за фактического отсутствия собственного капитала);
- чистые активы меньше уставного капитала, при этом за период имело место снижение величины чистых активов;
- значение коэффициента обеспеченности собственными оборотными средствами, равное -0,44, является явно не соответствующим принятому нормативу.

Положительно финансовое положение организации характеризует следующий показатель – нормальная финансовая устойчивость по величине собственных оборотных средств.

Негативно результаты деятельности организации характеризует следующий показатель – недостаточная рентабельность активов (0% за последний год).

Анализ показывает, что финансовое состояние Ассоциация Образовательных Организаций, Специалистов и Представителей Сферы Образования не в полной мере соответствует общепринятым стандартам. Тем не менее, угроза банкротства организации незначительная, и имеются возможности для продолжения финансово-хозяйственной деятельности.