

Расчет стоимости чистых активов

Общество с ограниченной ответственностью Частное Охранное Предприятие "Элит
Секьюрити-Самара-1"

(наименование организации)

Наименование показателя	Код строки бухгалтерского баланса	На 31 декабря 2024 г.	На 31 декабря 2023 г.	На 31 декабря 2022 г.
Активы				
Нематериальные активы	1110	-	-	-
Результаты исследований и разработок	1120	-	-	-
Нематериальные поисковые активы	1130	-	-	-
Материальные поисковые активы	1140	-	-	-
Основные средства	1150	187	241	-
Доходные вложения в материальные ценности	1160	-	-	-
Финансовые вложения долгосрочные	1170	7 545	-	-
Отложенные налоговые активы	1180	-	-	-
Прочие внеоборотные активы	1190	-	-	-
Запасы	1210	2	1 325	25
Налог на добавленную стоимость по приобретенным ценностям	1220	-	-	-
Дебиторская задолженность*	1230	15 864	15 992	8 813
Финансовые вложения краткосрочные	1240	-	-	-
Денежные средства и денежные эквиваленты	1250	9 485	22 025	5 837
Прочие оборотные активы	1260	8	6	12
ИТОГО активы	-	33 091	39 589	14 687
Пассивы				
Заемные средства долгосрочные	1410	-	-	-
Отложенные налоговые обязательства	1420	-	-	-
Оценочные обязательства долгосрочные	1430	-	-	-
Прочие обязательства долгосрочные	1450	-	-	-
Заемные средства краткосрочные	1510	-	-	-
Кредиторская задолженность	1520	15 493	26 637	8 209
Доходы будущих периодов **	1530	-	-	-
Оценочные обязательства краткосрочные	1540	3 360	2 792	2 692
Прочие обязательства краткосрочные	1550	-	-	-
ИТОГО пассивы	-	18 853	29 429	10 901
Стоимость чистых активов	-	14 238	10 159	3 786

* - За исключением задолженности участников (учредителей) по взносам в уставный капитал.

** - За исключением целевого финансирования и доходов будущих периодов, признанных организацией в связи с получением государственной помощи, а также в связи с безвозмездным получением имущества.



Иванов И.И.

Григорьев И.И.

**Пояснения к бухгалтерскому балансу
и отчету о финансовых результатах (тыс. руб.)**

1. Нематериальные активы и расходы на научно-исследовательские, опытно-конструкторские и технологические работы (НИОКР)
1.1. Наличие и движение нематериальных активов

с.1

Наименование показателя	Код	Период	Изменения за период						На конец периода			
			На начало года		Выбыло		Убыток от обесценения	Переоценка		первоначальная стоимость	накопленная амортизация и убытки от обесценения	
			первоначальная стоимость	накопленная амортизация и убытки от обесценения	первоначальная стоимость	накопленная амортизация и убытки от обесценения		Первоначальная стоимость	Накопленная амортизация			
Нематериальные активы - всего	5100	за 2024г.	-	-	-	-	-	-	-	-	-	-
в том числе:	5110	за 2023г.	-	-	-	-	-	-	-	-	-	-
	5101	за 2024г.	-	-	-	-	-	-	-	-	-	-
	5111	за 2023г.	-	-	-	-	-	-	-	-	-	-

1.2. Первоначальная стоимость нематериальных активов, созданных самой организацией

Наименование показателя	Код	
	На 31 декабря 2024 г.	На 31 декабря 2023 г.
Всего	5120	-
в том числе:	5121	-

1.3. Нематериальные активы с полностью погашенной стоимостью

Наименование показателя	Код	На 31 декабря 2024 г.	На 31 декабря 2023 г.	На 31 декабря 2022 г.
Всего	5130	-	-	-
в том числе:	5131	-	-	-

1.4. Наличие и движение результатов НИОКР

Наименование показателя	Код	Период	Изменения за период				На конец периода		
			На начало года		Поступило	Выбыло		первоначальная стоимость	часть стоимости, списанной на расходы за период
			первоначальная стоимость	часть стоимости, списанной на расходы		первоначальная стоимость	часть стоимости, списанной на расходы		
НИОКР - всего	5140	за 2024г.	-	-	-	-	-	-	-
	5150	за 2023г.	-	-	-	-	-	-	-
в том числе:	5141	за 2024г.	-	-	-	-	-	-	-
	5151	за 2023г.	-	-	-	-	-	-	-

1.5. Незаконченные и неоформленные НИОКР и незаконченные операции по приобретению нематериальных активов

Наименование показателя	Код	Период	На начало года	Изменения за период			На конец периода
				затраты за период	списано затрат как не давших положительного результата	принято к учету в качестве нематериальных активов или НИОКР	
Затраты по незаконченным исследованиям и разработкам - всего	5160	за 2024г.	-	-	-	-	
	5170	за 2023г.	-	-	-	-	
в том числе:	5161	за 2024г.	-	-	-	-	
	5171	за 2023г.	-	-	-	-	
незаконченные операции по приобретению нематериальных активов - всего	5180	за 2024г.	-	-	-	-	
	5190	за 2023г.	-	-	-	-	
в том числе:	5181	за 2024г.	-	-	-	-	
	5191	за 2023г.	-	-	-	-	



2.2. Незавершенные капитальные вложения

Наименование показателя	Код	Период	На начало года	Изменения за период			На конец периода
				затраты за период	списано	принято к учету в качестве основных средств или увеличена стоимость	
Незавершенное строительство и незаконченные операции по приобретению, модернизации и т.п. основных средств - всего в том числе:	5240	за 2024г.	-	-	-	-	
	5250	за 2023г.	-	268	(268)	-	
Генератор белого шума 6 частотный	5241	за 2024г.	-	-	-	-	
	5251	за 2023г.	-	268	(268)	-	

2.3. Изменение стоимости основных средств в результате достройки, дооборудования, реконструкции и частичной ликвидации

Наименование показателя	Код	за 2024г.	за 2023г.
Увеличение стоимости объектов основных средств в результате достройки, дооборудования, реконструкции - всего в том числе:	5260	-	-
Уменьшение стоимости объектов основных средств в результате частичной ликвидации - всего:	5270	-	-
	5271	-	-

2.4. Иное использование основных средств

Наименование показателя	Код	На 31 декабря 2024 г.	На 31 декабря 2023 г.	На 31 декабря 2022 г.
Переданные в аренду основные средства, числящиеся на балансе	5280	-	-	-
Переданные в аренду основные средства, числящиеся за балансом	5281	-	-	-
Полученные в аренду основные средства, числящиеся на балансе	5282	-	-	-
Полученные в аренду основные средства, числящиеся за балансом	5283	1 470	1 470	1 470
Объекты недвижимости, принятые в эксплуатацию и фактически используемые, находящиеся в процессе государственной регистрации	5284	-	-	-
Основные средства, переведенные на консервацию	5285	-	-	-
Иное использование основных средств (залог и др.)	5286	-	-	-
Балансовая стоимость неамортизируемых основных средств	5287	-	-	-
	5288	-	-	-



Пиковский Игорь Альбертович
 (расшифровка подписи)

3. Финансовые вложения

3.1. Наличие и движение финансовых вложений

Наименование показателя	Код	Период	Изменения за период				На конец периода		
			На начало года		выбыло (погашено)		Текущей рыночной стоимости (убытков от обесценения)	первоначальная стоимость	накопленная коррективная тировка
			первоначальная стоимость	накопленная коррективная тировка	первоначальная стоимость	накопленная коррективная тировка			
Долгосрочные - всего	5301	за 2024г.	-	-	-	-	-	-	-
	5311	за 2023г.	-	-	-	-	-	-	-
в том числе:									
	5302	за 2024г.	-	-	-	-	-	-	-
	5312	за 2023г.	-	-	-	-	-	-	-
Краткосрочные - всего	5305	за 2024г.	-	-	-	-	-	-	-
	5315	за 2023г.	-	-	-	-	-	-	-
в том числе:									
	5306	за 2024г.	-	-	-	-	-	-	-
	5316	за 2023г.	-	-	-	-	-	-	-
Финансовых вложений - итого	5300	за 2024г.	-	-	-	-	-	-	-
	5310	за 2023г.	-	-	-	-	-	-	-

3.2. Иное использование финансовых вложений

Наименование показателя	Код	На 31 декабря 2024 г.	На 31 декабря 2023 г.	На 31 декабря 2022 г.
Финансовые вложения, находящиеся в залоге - всего	5320	-	-	-
в том числе:				
5321	-	-	-	-
Финансовые вложения, переданные третьим лицам (кроме продажи) - всего	5325	(7 545)	-	-
в том числе:				
5326	(7 545)	-	-	-
5329	-	-	-	-
Иное использование финансовых вложений				




Пиковский Игорь
Альбертович
(расшифровка подписи)

(подпись)

28-марта-2025 г.

4.2. Запасы в залоге

Наименование показателя	Код	На 31 декабря 2024 г.	На 31 декабря 2023 г.	На 31 декабря 2022 г.
Запасы, не оплаченные на отчетную дату - всего	5440	-	-	-
в том числе:				
Запасы, находящиеся в залоге по договору - всего	5441	-	-	-
в том числе:	5445	-	-	-
	5446	-	-	-


 Пиковский Игорь
 Альбертович
 (расшифровка подписи)

5.2. Просроченная дебиторская задолженность

Наименование показателя	Код	На 31 декабря 2024 г.		На 31 декабря 2023 г.		На 31 декабря 2022 г.	
		учтенная по условиям договора	балансовая стоимость	учтенная по условиям договора	балансовая стоимость	учтенная по условиям договора	балансовая стоимость
Всего	5540	-	-	-	-	-	-
в том числе:							
расчеты с покупателями и заказчиками	5541	-	-	-	-	-	-
расчеты с поставщиками и заказчиками (в части авансовых платежей, предоплат)	5542	-	-	-	-	-	-
прочая	5543	-	-	-	-	-	-
	5544	-	-	-	-	-	-

5.3. Наличие и движение кредиторской задолженности

Наименование показателя	Код	Период	Остаток на начало года	Изменения за период						Остаток на конец периода	
				поступление			выбыло				
				в результате хозяйственных операций (сумма долга по сделке, операции)	причитающиеся проценты, штрафы и иные начисления	погашение	списание на финансовый результат	перевод из долго- в краткосрочную задолжен- ность	перевод из дебитор- ской в кре- диторскую задолжен- ность		перевод из кредитор- ской в де- биторскую задолжен- ность
Долгосрочная кредиторская задолженность - всего	5551	за 2024г.	-	-	-	-	-	-	-	-	-
	5571	за 2023г.	-	-	-	-	-	-	-	-	-
в том числе:											
кредиты	5552	за 2024г.	-	-	-	-	-	-	-	-	-
	5572	за 2023г.	-	-	-	-	-	-	-	-	-
займы	5553	за 2024г.	-	-	-	-	-	-	-	-	-
	5573	за 2023г.	-	-	-	-	-	-	-	-	-
прочая	5554	за 2024г.	-	-	-	-	-	-	-	-	-
	5574	за 2023г.	-	-	-	-	-	-	-	-	-
	5555	за 2024г.	-	-	-	-	-	-	-	-	-
	5575	за 2023г.	-	-	-	-	-	-	-	-	-
Краткосрочная кредиторская задолженность - всего	5560	за 2024г.	26 637	4 406		(15 757)		162			15 448
	5580	за 2023г.	8 209	20 047		(1 943)		-		324	26 637
в том числе:											
расчеты с поставщиками и подрядчиками	5561	за 2024г.	4 677	1 640		(4 302)		-		-	2 015
	5581	за 2023г.	809	4 366		(498)		-		-	4 677
авансы полученные	5562	за 2024г.	9 000	-		(9 000)		-		-	-
	5582	за 2023г.	-	9 000		-		-		-	9 000
расчеты по налогам и взносам	5563	за 2024г.	10 446	1 644		(2 267)		162			9 985
	5583	за 2023г.	5 567	5 916		(1 361)		-		324	10 446
кредиты	5564	за 2024г.	-	-		-		-		-	-
	5584	за 2023г.	-	-		-		-		-	-
займы	5565	за 2024г.	-	-		(45)		-		-	(45)
	5585	за 2023г.	-	-		-		-		-	-
прочая	5566	за 2024г.	2 515	1 122		(143)		-		-	3 493
	5586	за 2023г.	1 832	765		(83)		-		-	2 515
	5567	за 2024г.	-	-		-		X	X	X	-
	5587	за 2023г.	-	-		-		X	X	X	-
Итого	5550	за 2024г.	26 637	4 406		(15 757)		162			15 448
	5570	за 2023г.	8 209	20 047		(1 943)		-	X	X	26 637

5.4. Просроченная кредиторская задолженность

Наименование показателя	Код	На 31 декабря 2024 г.	На 31 декабря 2023 г.	На 31 декабря 2022 г.
Всего	5590	-	-	-
в том числе:				
расчеты с поставщиками и подрядчиками	5591	-	-	-
расчеты с покупателями и заказчиками	5592	-	-	-
прочая задолженность	5593	-	-	-
	5594	-	-	-



Пиковский Игорь
Альбертович
(расшифровка подписи)

6. Затраты на производство (расходы на продажу)*

Наименование показателя	Код	за 2024г.	за 2023г.
Материальные затраты	5610	6 317	27 157
Расходы на оплату труда	5620	73 661	64 240
Отчисления на социальные нужды	5630	15 610	13 925
Амортизация	5640	53	27
Прочие затраты	5650	35 048	5 344
Итого по элементам	5660	130 689	110 693
Фактическая себестоимость проданных товаров	5665	-	-
Изменение остатков (прирост [-]): незавершенного производства, готовой продукции и др.	5670	-	-
Изменение остатков (уменьшение [+]): незавершенного производства, готовой продукции и др.	5680	-	-
Итого расходы по обычным видам деятельности	5600	130 689	110 693

* - Для организаций, осуществляющих торговую деятельность добавлена строка 5665, учитывающая фактическую себестоимость товаров



Пиковский Игорь
Альбертович
(расшифровка подписи)

7. Оценочные обязательства

Наименование показателя	Код	Остаток на начало года	Признано	Погашено	Списано как избыточная сумма	Остаток на конец периода
Оценочные обязательства - всего	5700	2 792	7 004	(6 076)	(360)	3 360





Пиковский Игорь Альбертович
 (расшифровка подписи)

18 марта 2025 г.

8. Обеспечения обязательств

Наименование показателя	Код	На 31 декабря 2024 г.	На 31 декабря 2023 г.	На 31 декабря 2022 г.
Полученные - всего	5800	-	-	-
в том числе:				
5801	5801	-	-	-
5810	5810	-	-	-
Выданные - всего				
в том числе:				
5811	5811	-	-	-


 Пиковский Игорь Альбертович
 (расшифровка подписи)


 Частное охранное предприятие «Секьюрити-Элит»
 ОГРН 1078311001142
 Руководитель
 Секьюрити-Элит (подпись)
 28 марта 2025 г.
 Самарская область, Самарский район, Самарское городское поселение

9. Государственная помощь

Наименование показателя	Код	за 2024г.		за 2023г.	
		На начало года	Получено за год	Возвращено за год	На конец года
Получено бюджетных средств - всего	5900	-	-	-	-
в том числе:					
на текущие расходы	5901	-	-	-	-
на вложения во внеоборотные активы	5905	-	-	-	-
Бюджетные кредиты - всего					
за 2024г.	5910	-	-	-	-
за 2023г.	5920	-	-	-	-
в том числе:					
за 2024г.	5911	-	-	-	-
за 2023г.	5921	-	-	-	-



Пиковский Игорь
Альбертович
(расшифровка подписи)

Руководитель
Секьюрити-Самара-1"
(подпись)

28 марта 2025