

Пояснительная записка к бухгалтерской отчетности

1. Сведения об организации

Наименование юридического лица:

Общество с ограниченной ответственностью "Альянс-Логистик"

Идентификационный номер налогоплательщика (ИНН): 7017453900

Код причины постановки на учет (КПП): 701701001

Основным видом деятельности, который является преобладающим и имеет приоритетное значение для организации, является предоставление услуг по перевозкам (ОКВЭД 49.42).

2. Анализ финансового положения

2.1. Структура имущества и источники его формирования

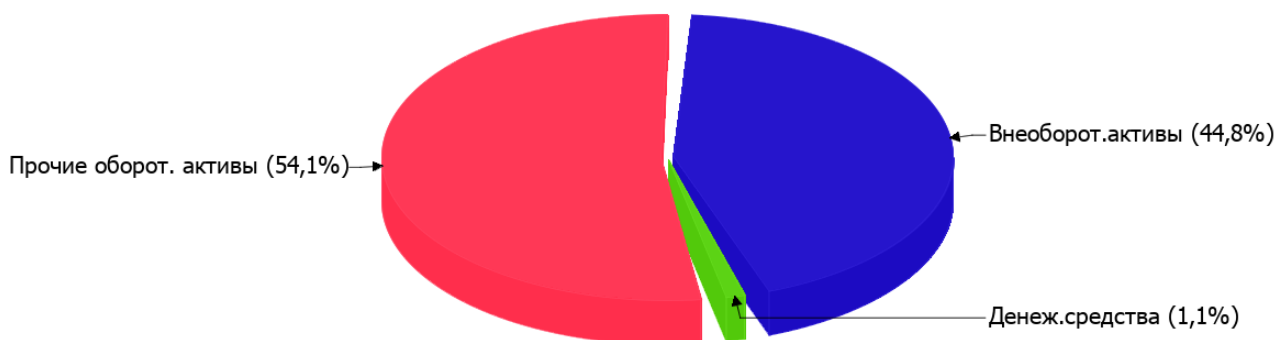
Показатель	Значение показателя				Изменение за анализируемый период	
	в тыс. руб.		в % к валюте баланса		тыс. руб. (гр.3- гр.2)	± % ((гр.3- гр.2) : гр.2)
	31.12.2023	31.12.2024	на начало анализируемого периода (31.12.2023)	на конец анализируемого периода (31.12.2024)		
Актив						
Внеоборотные активы	–	2 677	–	44,8	+2 677	–
Оборотные	201	3 304	100	55,2	+3 103	+16,4 раза
Пассив						
Собственный капитал	52	552	25,9	9,2	+500	+10,6 раза
Долгосрочные обязательства	–	–	–	–	–	–
Краткосрочные обязательства	149	5 429	74,1	90,8	+5 280	+36,4 раза
Валюта баланса	201	5 981	100	100	+5 780	+29,8 раза

* Без доходов будущих периодов, включенных в собственный капитал.

Структура активов организации на 31.12.2024 характеризуется таким соотношением: 44,8% внеоборотных активов и 55,2% текущих. Активы организации за весь анализируемый период значительно увеличились (в 29,8 раза). Отмечая значительное увеличение активов, необходимо учесть, что собственный капитал увеличился в меньшей степени – в 10,6 раза. отстающее увеличение собственного капитала относительно общего изменения активов – фактор негативный.

Структура активов организации в разрезе основных групп представлена ниже на диаграмме:

Структура активов организации на 31 декабря 2024 г.



Рост величины активов организации связан с ростом следующих позиций актива бухгалтерского баланса (в скобках указана доля изменения статьи в общей сумме всех положительно изменившихся статей):

- финансовые и другие оборотные активы – **3 238** тыс. руб. (**54,7%**)
- материальные внеоборотные активы – **2 677** тыс. руб. (**45,3%**)

Одновременно, в пассиве баланса прирост наблюдается по строкам:

- краткосрочная кредиторская задолженность – **2 744** тыс. руб. (**47,5%**)
- краткосрочные заемные средства – **2 536** тыс. руб. (**43,9%**)
- капитал и резервы – **500** тыс. руб. (**8,7%**)

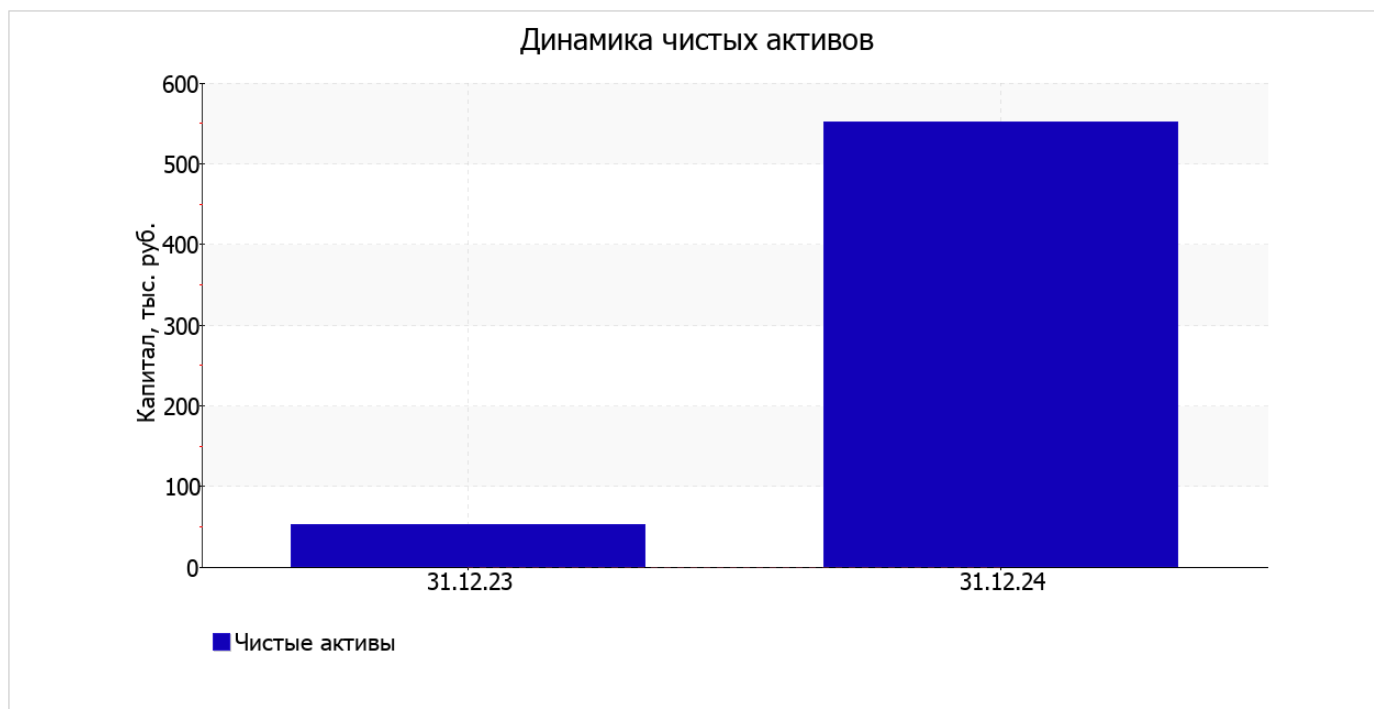
Среди отрицательно изменившихся статей баланса можно выделить "денежные средства и денежные эквиваленты" в активе (**-135** тыс. руб.).

на 31.12.2024 собственный капитал организации составил **552** тыс. руб. за год наблюдался стремительный рост собственного капитала – в **10,6** раза.

2.2. Оценка стоимости чистых активов организации

Показатель	Значение показателя				Изменение	
	в тыс. руб.		в % к валюте баланса		тыс. руб. (гр.3-гр.2)	± % ((гр.3-гр.2) : гр.2)
	31.12.2023	31.12.2024	на начало анализируемого периода (31.12.2023)	на конец анализируемого периода (31.12.2024)		
1. Чистые активы	52	552	25,9	9,2	+500	+10,6 раза

Имеющаяся величина чистых активов положительно характеризует финансовое положение, полностью удовлетворяя требованиям нормативных актов к величине чистых активов организации. Более того, определив текущее состояние показателя, необходимо отметить увеличение чистых активов в **10,6** раза в течение анализируемого периода. Превышение чистых активов над уставным капиталом и в то же время их увеличение за период говорит о хорошем финансовом положении организации по данному признаку. Ниже на графике представлено изменение чистых активов организации.



2.3. Анализ финансовой устойчивости организации

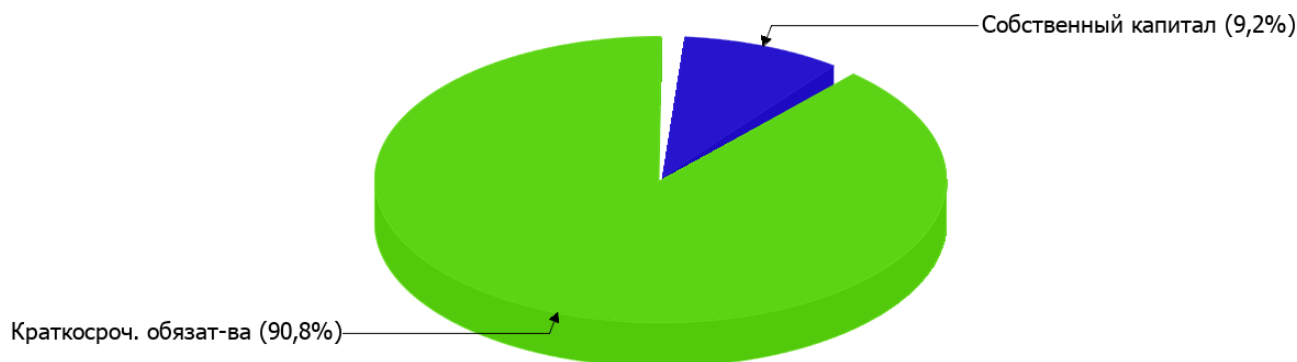
2.3.1. Основные показатели финансовой устойчивости организации

Показатель	Значение показателя		Изменение показателя (гр.3-гр.2)	Описание показателя и его нормативное значение
	31.12.2023	31.12.2024		
Коэффициент автономии	0,26	0,09	-0,17	Отношение собственного капитала к общей сумме капитала. нормальное значение: 0,45 и более (оптимальное 0,55-0,7).
Коэффициент обеспеченности собственными оборотными средствами	0,26	-0,64	-0,9	Отношение собственных оборотных средств к оборотным активам. нормальное значение: не менее 0,1.
Коэффициент покрытия инвестиций	0,26	0,09	-0,17	Отношение собственного капитала и долгосрочных обязательств к общей сумме капитала. нормальное значение для данной отрасли: 0,7 и более.
Коэффициент обеспеченности запасов	–	–	–	Отношение собственных оборотных средств к стоимости запасов. нормальное значение: 0,5 и более.
Коэффициент краткосрочной задолженности	1	1	–	Отношение краткосрочной задолженности к общей сумме задолженности.

Коэффициент автономии организации на последний день анализируемого периода (31.12.2024) составил **0,09**. Данный коэффициент характеризует степень зависимости организации от заемного капитала. Полученное здесь значение говорит о недостаточной доле собственного капитала (**9%**) в общем капитале организации. отмечено стремительное уменьшение коэффициента автономии за год – на **0,17**.

На диаграмме ниже наглядно представлена структура капитала организации: При этом необходимо отметить, что долгосрочные обязательства на диаграмме не отражены, поскольку полностью отсутствуют.

Структура капитала организации на 31 декабря 2024 г.



в течение анализируемого периода коэффициент обеспеченности собственными оборотными средствами стремительно снизился – с **0,26** до **-0,64** (т. е. на **0,9**). на 31.12.2024 значение коэффициента не удовлетворяет нормативному и находится в области критических значений.

в течение анализируемого периода наблюдалось очень сильное снижение коэффициента покрытия инвестиций – на **0,17** (до **0,09**). Значение коэффициента на последний день анализируемого периода (31.12.2024) значительно ниже нормы (доля собственного капитала и долгосрочных обязательств в общей сумме капитала организации составляет **9%**).

Коэффициент краткосрочной задолженности Общество с ограниченной ответственностью "Альянс-Логистик" показывает на отсутствие долгосрочной задолженности при 100% краткосрочной.

2.4. Ликвидность

Показатель ликвидности	Значение показателя		Изменение показателя (гр.3 - гр.2)	Расчет, рекомендованное значение
	31.12.2023	31.12.2024		
Коэффициент текущей (общей) ликвидности	1,35	0,61	-0,74	Отношение текущих активов к краткосрочным обязательствам. нормальное значение для данной отрасли: 1,7 и более.
Коэффициент абсолютной ликвидности	1,35	0,01	-1,34	Отношение денежных средств и их эквивалентов к краткосрочным обязательствам. нормальное значение: 0,15 и более.

[На конец периода] значение коэффициента текущей ликвидности (**0,61**) не соответствует норме. При этом нужно обратить внимание на имевшее место за год негативное изменение – коэффициент текущей ликвидности снизился на **-0,74**.

Второй коэффициент, характеризующий способность организации погасить всю или часть краткосрочной задолженности за счет денежных средств и их эквивалентов, имеет значение (**0,01**) ниже допустимого предела (норма: 0,15). При этом нужно обратить внимание на имевшее место за последний год негативное изменение – коэффициент абсолютной ликвидности снизился на **-1,34**.

3. Анализ эффективности деятельности организации

3.1. Обзор результатов деятельности

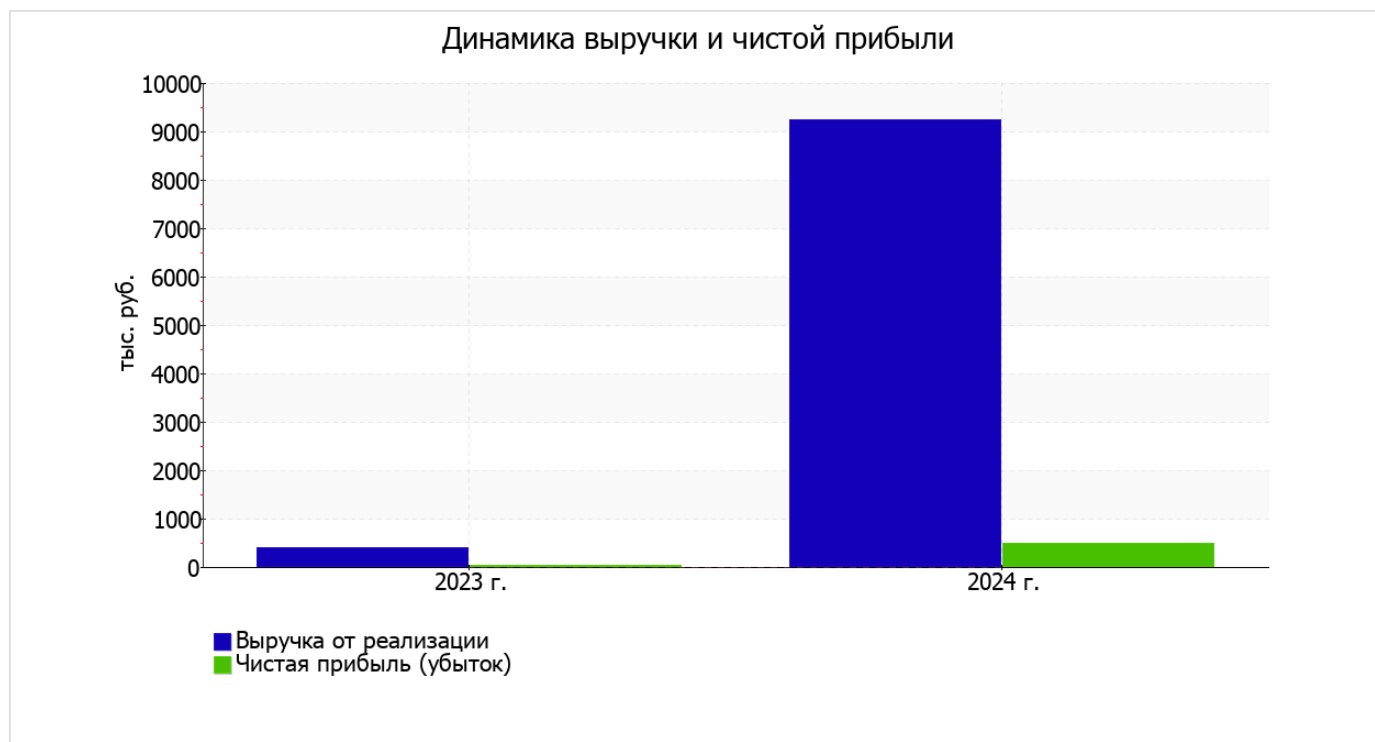
Основные финансовые результаты деятельности Общество с ограниченной ответственностью "Альянс-Логистик" в течение анализируемого периода приведены ниже в таблице.

По данным "Отчета о финансовых результатах" за год организация получила прибыль от продаж в размере 655 тыс. руб., что составило 7,1% от выручки. По сравнению с аналогичным периодом прошлого года прибыль от продаж выросла на 608 тыс. руб., или в 13,9 раза.

По сравнению с прошлым периодом в текущем увеличилась как выручка от продаж, так и расходы по обычной деятельности (на 8 846 и 8 238 тыс. руб. соответственно). Причем в процентном отношении изменение расходов (+2 401,7%) опережает изменение выручки (+2 268,2%)

Показатель	Значение показателя, тыс. руб.		Изменение показателя		Средне- годовая величина, тыс. руб.
	2023 г.	2024 г.	тыс. руб. (гр.3 - гр.2)	± % ((3-2) : 2)	
1. Выручка	390	9 236	+8 846	+23,7 раза	4 813
2. Расходы по обычным видам деятельности	343	8 581	+8 238	+25 раз	4 462
3. Прибыль (убыток) от продаж (1-2)	47	655	+608	+13,9 раза	351
4. Прочие доходы и расходы, кроме процентов к уплате	–	-29	-29	–	-15
5. ЕВІТ (прибыль до уплаты процентов и налогов) (3+4)	47	626	+579	+13,3 раза	337
6. Проценты к уплате	–	–	–	–	–
7. Налоги на прибыль (доходы)	5	126	+121	+25,2 раза	66
8. Чистая прибыль (убыток) (5-6-7)	42	500	+458	+11,9 раза	271

Изменение выручки наглядно представлено ниже на графике.



3.2. Анализ рентабельности

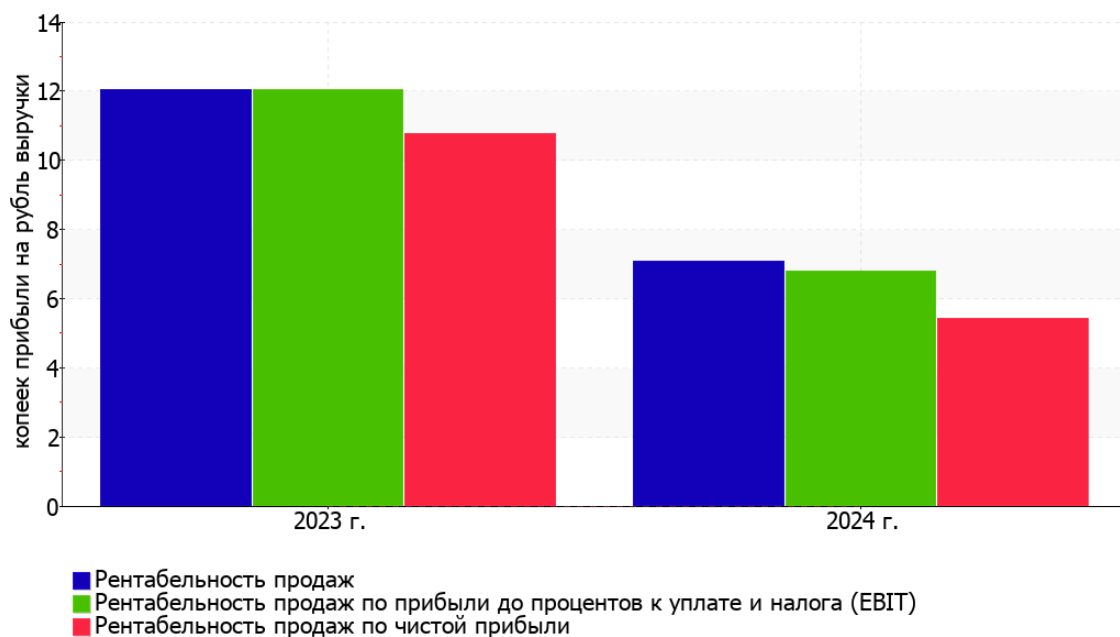
Показатели рентабельности	Значения показателя (в %, или в копейках с рубля)		Изменение показателя	
	2023 г.	2024 г.	коп., (гр.3 - гр.2)	± % ((3-2) : 2)
1. Рентабельность продаж (величина прибыли от продаж в каждом рубле выручки). нормальное значение для данной отрасли: не менее 4%.	12,1	7,1	-5	-41,2
2. Рентабельность продаж по ЕВІТ (величина прибыли от продаж до уплаты процентов и налогов в каждом рубле выручки).	12,1	6,8	-5,3	-43,8
3. Рентабельность продаж по чистой прибыли (величина чистой прибыли в каждом рубле выручки). нормальное значение для данной отрасли: 2% и более.	10,8	5,4	-5,4	-49,7

[За последний период] организация получила прибыль как от продаж, так и в целом от финансово-хозяйственной деятельности, что и обусловило положительные значения всех трех представленных в таблице показателей рентабельности.

Рентабельность продаж за последний год составила 7,1%. Тем не менее, имеет место отрицательная динамика рентабельности продаж по сравнению с данным показателем за аналогичный период прошлого года (-5%).

Показатель рентабельности, рассчитанный как отношение прибыли до процентов к уплате и налогообложения (ЕВІТ) к выручке организации, за последний год составил 6,8%. То есть в каждом рубле выручки Общество с ограниченной ответственностью "Альянс-Логистик" содержалось 6,8 коп. прибыли до налогообложения и процентов к уплате.

Динамика показателей рентабельности продаж



Рентабельность использования вложенного в предпринимательскую деятельность капитала представлена в следующей таблице.

Показатель рентабельности	Значение показателя, %	Расчет показателя
	2024 г.	
Рентабельность собственного капитала (ROE)	165,1	Отношение чистой прибыли к средней величине собственного капитала. нормальное значение для данной отрасли: 13% и более.
Рентабельность активов (ROA)	16,1	Отношение чистой прибыли к средней стоимости активов. нормальное значение для данной отрасли: не менее 5%.
Прибыль на задействованный капитал (ROCE)	206,7	Отношение прибыли до уплаты процентов и налогов (EBIT) к собственному капиталу и долгосрочным обязательствам.

[За последний период] каждый рубль собственного капитала организации принес 1,651 руб. чистой прибыли.

рентабельность активов за период с 01.01.2024 по 31.12.2024 демонстрирует исключительно хорошее значение, равное 16,1%.

3.3. Расчет показателей деловой активности (оборачиваемости)

В следующей таблице рассчитаны показатели оборачиваемости ряда активов, характеризующие скорость возврата авансированных на осуществление предпринимательской деятельности средств, а также показатель оборачиваемости кредиторской задолженности при расчетах с поставщиками и подрядчиками.

Показатель оборачиваемости	Значение в днях	Коэфф. 2024 г.
	2024 г.	
Оборачиваемость оборотных средств (отношение средней величины оборотных активов к среднедневной выручке*; нормальное значение для данной отрасли: 106 и менее дн.)	69	5,3
Оборачиваемость запасов (отношение средней стоимости запасов к среднедневной себестоимости проданных товаров; нормальное значение для данной отрасли: 4 и менее дн.)	–	–
Оборачиваемость кредиторской задолженности (отношение средней величины кредиторской задолженности к среднедневной выручке)	54	6,7
Оборачиваемость активов (отношение средней стоимости активов к среднедневной выручке; нормальное значение для данной отрасли: не более 171 дн.)	122	3
Оборачиваемость собственного капитала (отношение средней величины собственного капитала к среднедневной выручке)	12	30,5

* Приведен расчет показателя в днях. Значение коэффициента равно отношению 365 к значению показателя в днях.

Данные об оборачиваемости активов за весь рассматриваемый период свидетельствуют о том, что организация получает выручку, равную сумме всех имеющихся активов за 122 календарных дня.

4. Выводы по результатам анализа

По результатам проведенного анализа выделены и сгруппированы по качественному признаку основные показатели финансового положения (по состоянию на 31.12.2024) и результатов деятельности Общество с ограниченной ответственностью "Альянс-Логистик" за весь анализируемый период.

Показатели финансового положения и результатов деятельности организации, имеющие отрицательные значения:

- низкая величина собственного капитала относительно общей величины активов (9%);
- значительная отрицательная динамика рентабельности продаж (-5 процентных пункта от рентабельности за аналогичный период прошлого года равной 12,1%);
- отрицательное изменение собственного капитала относительно общего изменения активов организации;
- неустойчивое финансовое положение по величине собственных оборотных средств;
- значительная отрицательная динамика прибыли до процентов к уплате и налогообложения (ЕВIT) на рубль выручки организации (-5,3 коп. от данного показателя рентабельности за аналогичный период года, предшествующего отчётному).

С очень хорошей стороны финансовое положение и результаты деятельности организации характеризуют такие показатели:

- чистые активы превышают уставный капитал, при этом за последний год наблюдалось увеличение чистых активов;
- значительная, по сравнению с общей стоимостью активов организации прибыль (16,1% за 2024 год);
- за последний год получена прибыль от продаж (655 тыс. руб.), причем наблюдалась положительная динамика по сравнению с аналогичным периодом прошлого года (+608 тыс. руб.);
- прибыль от финансово-хозяйственной деятельности за последний год составила 500 тыс. руб. (+458 тыс. руб. по сравнению с аналогичным периодом прошлого года).

Среди критических показателей финансового положения организации можно выделить такие:

- значение коэффициента обеспеченности собственными оборотными средствами, равное **-0,64**, можно охарактеризовать как критическое;
- коэффициент текущей (общей) ликвидности существенно ниже нормативного значения;
- коэффициент абсолютной ликвидности значительно ниже нормативного значения;
- коэффициент покрытия инвестиций значительно ниже нормы (доля собственного капитала и долгосрочных обязательств в общей сумме капитала организации составляет **9%** (нормальное значение для данной отрасли: не менее 70%).

В соответствии с полученными показателями финансовое положение Общества с ограниченной ответственностью "Альянс-Логистик" можно оценить как удовлетворительное – основные показатели укладывается в нормативные значения, либо близки к нормативу. Финансовое состояние организации позволяет осуществлять эффективную финансово-хозяйственную деятельность, сохраняя возможность для привлечения необходимых кредитных ресурсов.