

Пояснительная записка к бухгалтерской отчетности

1. Сведения об организации

Наименование юридического лица:

ЗАО "Семейная стоматология"

Идентификационный номер налогоплательщика (ИНН): 4704049088

Код причины постановки на учет (КПП): 470401001

Основным видом деятельности, который является преобладающим и имеет приоритетное значение для организации, является стоматологическая практика (ОКВЭД 86.23).

2. Анализ финансового положения ЗАО "Семейная стоматология"

2.1. Структура имущества и источники его формирования

Показатель	Значение показателя				Изменение за анализируемый период	
	в тыс. руб.		в % к валюте баланса		тыс. руб. (гр.3- гр.2)	± % ((гр.3- гр.2) : гр.2)
	31.12.2023	31.12.2024	на начало анализируемого периода (31.12.2023)	на конец анализируемого периода (31.12.2024)		
Актив						
1. Внеоборотные активы	2 595	5 215	20,7	41,8	+2 620	+101
в том числе: основные средства	2 220	4 840	17,7	38,8	+2 620	+118
нематериальные активы	–	–	–	–	–	–
2. Оборотные, всего	9 914	7 253	79,3	58,2	-2 661	-26,8
в том числе: запасы	1 056	1 627	8,4	13	+571	+54,1
дебиторская задолженность	1 750	1 330	14	10,7	-420	-24
денежные средства и краткосрочные финансовые вложения	7 108	4 296	56,8	34,5	-2 812	-39,6
Пассив						
1. Собственный капитал	12 305	12 362	98,4	99,1	+57	+0,5
2. Долгосрочные обязательства, всего	–	–	–	–	–	–
в том числе: заемные средства	–	–	–	–	–	–
3. Краткосрочные обязательства*, всего	204	106	1,6	0,9	-98	-48

Показатель	Значение показателя				Изменение за анализируемый период	
	в тыс. руб.		в % к валюте баланса		тыс. руб. (гр.3- гр.2)	± % ((гр.3- гр.2) : гр.2)
	31.12.2023	31.12.2024	на начало анализируемого периода (31.12.2023)	на конец анализируемого периода (31.12.2024)		
в том числе: заемные средства	-	-	-	-	-	-
Валюта баланса	12 509	12 468	100	100	-41	-0,3

* Без доходов будущих периодов, возникших в связи с безвозмездным получением имущества и государственной помощи, включенных в собственный капитал.

Активы на последний день анализируемого периода (31.12.2024) характеризуются следующим соотношением: 41,8% внеоборотных активов и 58,2% текущих. Активы организации за весь период практически остались на том же уровне. При этом собственный капитал организации изменился практически пропорционально активам организации, увеличившись на 57 тыс. руб.

Наглядно соотношение основных групп активов организации представлено ниже на диаграмме:



Снижение величины активов организации связано со снижением следующих позиций актива бухгалтерского баланса (в скобках указана доля изменения статьи в общей сумме всех отрицательно изменившихся статей):

- краткосрочные финансовые вложения (за исключением денежных эквивалентов) – 3 041 тыс. руб. (87,9%)
- дебиторская задолженность – 420 тыс. руб. (12,1%)

Одновременно, в пассиве баланса снижение произошло по строке "кредиторская задолженность" (-98 тыс. руб., или 100% вклада в снижение пассивов организации за весь анализируемый период).

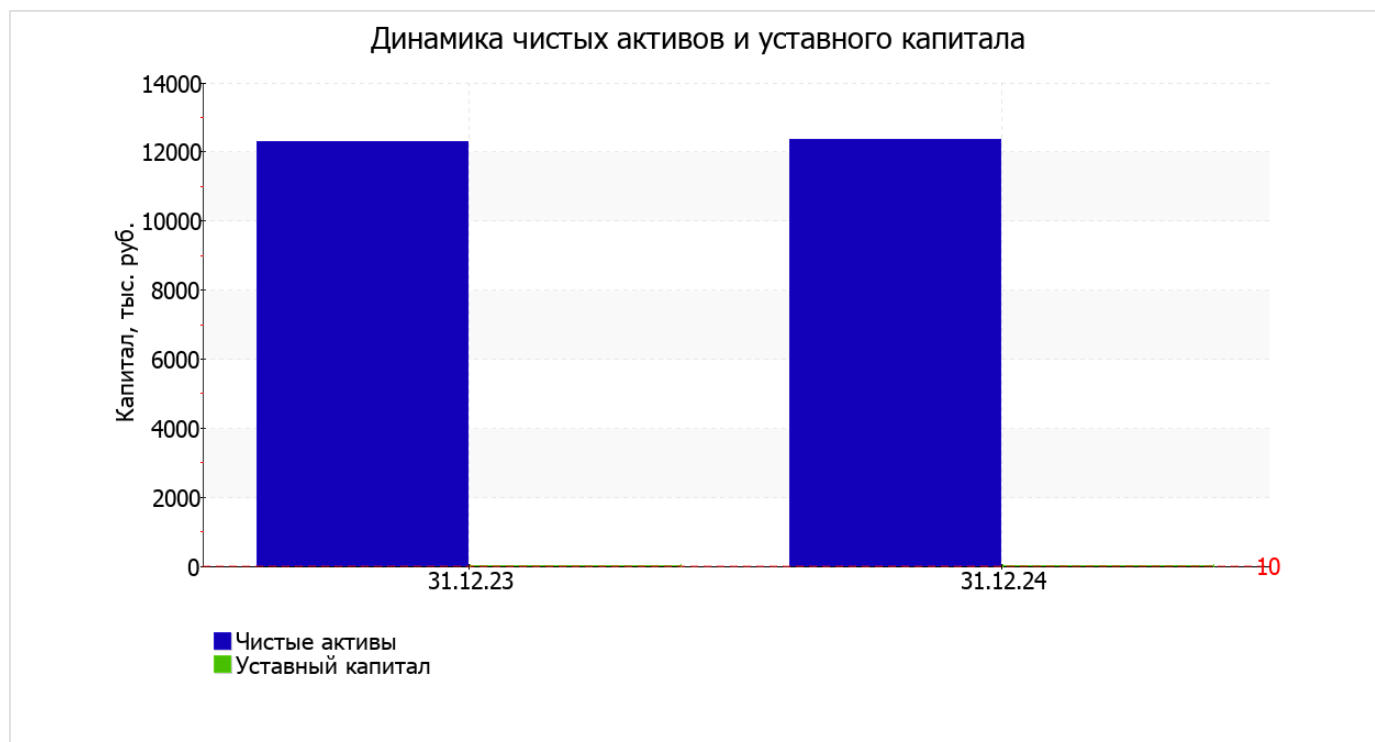
Среди положительно изменившихся статей баланса можно выделить "основные средства" в активе и "нераспределенная прибыль (непокрытый убыток)" в пассиве (+2 620 тыс. руб. и +57 тыс. руб. соответственно).

собственный капитал организации по состоянию на 31.12.2024 равнялся 12 362,0 тыс. руб. собственный капитал организации за весь рассматриваемый период незначительно вырос.

2.2. Чистые активы организации

Показатель	Значение показателя				Изменение	
	в тыс. руб.		в % к валюте баланса		тыс. руб. (гр.3-гр.2)	± % ((гр.3-гр.2) : гр.2)
	31.12.2023	31.12.2024	на начало анализируемого периода (31.12.2023)	на конец анализируемого периода (31.12.2024)		
1. Чистые активы	12 305	12 362	98,4	99,1	+57	+0,5
2. Уставный капитал	10	10	0,1	0,1	–	–
3. Превышение чистых активов над уставным капиталом (стр.1-стр.2)	12 295	12 352	98,3	99,1	+57	+0,5

Чистые активы организации на 31.12.2024 намного (в 1 236,2 раза) превышают уставный капитал. Данное соотношение положительно характеризует финансовое положение, полностью удовлетворяя требованиям нормативных актов к величине чистых активов организации. Ниже на графике представлено изменение чистых активов и уставного капитала.



2.3. Анализ финансовой устойчивости организации

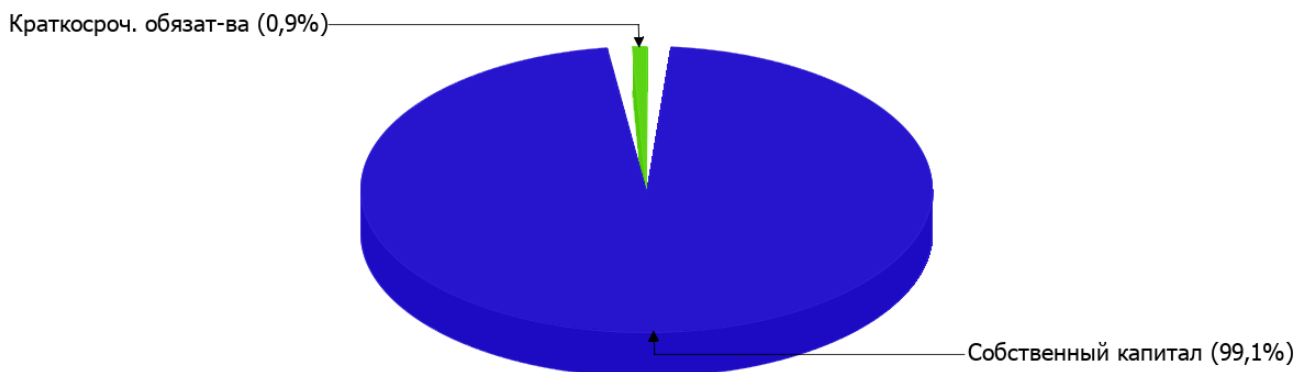
2.3.1. Основные показатели финансовой устойчивости организации

Показатель	Значение показателя		Изменение показателя (гр.3-гр.2)	Описание показателя и его нормативное значение
	31.12.2023	31.12.2024		
Коэффициент автономии	0,98	0,99	+0,01	Отношение собственного капитала к общей сумме капитала. нормальное значение для данной отрасли: 0,55 и более (оптимальное 0,65-0,8).
Коэффициент обеспеченности собственными оборотными средствами	0,98	0,99	+0,01	Отношение собственных оборотных средств к оборотным активам. нормальное значение: 0,1 и более.
Коэффициент покрытия инвестиций	0,98	0,99	+0,01	Отношение собственного капитала и долгосрочных обязательств к общей сумме капитала. нормальное значение для данной отрасли: 0,8 и более.
Коэффициент маневренности собственного капитала	0,79	0,58	-0,21	Отношение собственных оборотных средств к источникам собственных средств. нормальное значение для данной отрасли: 0,2 и более.
Коэффициент обеспеченности запасов	9,2	4,39	-4,81	Отношение собственных оборотных средств к стоимости запасов. нормальное значение: 0,5 и более.
Коэффициент краткосрочной задолженности	1	1	-	Отношение краткосрочной задолженности к общей сумме задолженности.

Коэффициент автономии организации на 31.12.2024 составил **0,99**. Данный коэффициент характеризует степень зависимости организации от заемного капитала. Полученное здесь значение говорит о неоправданно высокой доли собственного капитала (**99%**) в общем капитале; акционерное общество слишком осторожно относится к привлечению заемных денежных средств. за год коэффициент автономии вырос всего на **0,01**.

Наглядно структура капитала организации представлена ниже на диаграмме: Необходимо отметить, что долгосрочные обязательства не нашли отражение на диаграмме ввиду их отсутствия.

Структура капитала организации на 31 декабря 2024 г.



значение коэффициента обеспеченности собственными оборотными средствами на 31 декабря 2024 г. составило **0,99**. коэффициент обеспеченности собственными оборотными средствами в течение анализируемого периода незначительно вырос. по состоянию на 31.12.2024 коэффициент демонстрирует исключительно хорошее значение.

коэффициент покрытия инвестиций за весь анализируемый период незначительно вырос, составив **0,99**. Значение коэффициента на 31.12.2024 вполне соответствует норме (доля собственного капитала и долгосрочных обязательств в общей сумме капитала организации составляет **99%**).

за весь анализируемый период коэффициент обеспеченности материальных запасов уменьшился на **4,81**, с **9,2** до **4,39**. коэффициент обеспеченности материальных запасов на 31 декабря 2024 г. демонстрирует очень хорошее значение.

Коэффициент краткосрочной задолженности ЗАО "Семейная стоматология" показывает на отсутствие долгосрочной задолженности при 100% краткосрочной.

2.4. Ликвидность

Показатель ликвидности	Значение показателя		Изменение показателя (гр.3 - гр.2)	Расчет, рекомендованное значение
	31.12.2023	31.12.2024		
1. Коэффициент текущей (общей) ликвидности	48,6	68,42	+19,82	Отношение текущих активов к краткосрочным обязательствам. нормальное значение для данной отрасли: 2 и более.
2. Коэффициент быстрой (промежуточной) ликвидности	43,42	53,08	+9,66	Отношение ликвидных активов к краткосрочным обязательствам. нормальное значение для данной отрасли: 1 и более.
3. Коэффициент абсолютной ликвидности	34,84	40,53	+5,69	Отношение высоколиквидных активов к краткосрочным обязательствам. нормальное значение для данной отрасли: 0,3 и более.

[На конец периода] значение коэффициента текущей ликвидности (**68,42**) соответствует норме. [За весь период] коэффициент вырос на **19,82**.

Значение коэффициента быстрой (промежуточной) ликвидности также соответствует норме – **53,08** при норме 1. Это свидетельствует о достаточности ликвидных активов (т. е. наличности и других активов, которые можно легко обратить в денежные средства) для погашения краткосрочной кредиторской задолженности.

Соответствующим норме оказался коэффициент абсолютной ликвидности (**40,53** при норме 0,3). [За весь период] коэффициент вырос на **5,69**.

3. Анализ эффективности деятельности организации

3.1. Обзор результатов деятельности

Основные финансовые результаты деятельности ЗАО "Семейная стоматология" за весь анализируемый период приведены ниже в таблице.

Из "Отчета о финансовых результатах" следует, что за весь рассматриваемый период организация получила прибыль от продаж в размере **9 159** тыс. руб., что составляет 19,5% от выручки. По сравнению с аналогичным периодом прошлого года прибыль от продаж снизилась на **3 699** тыс. руб., или на **28,8%**.

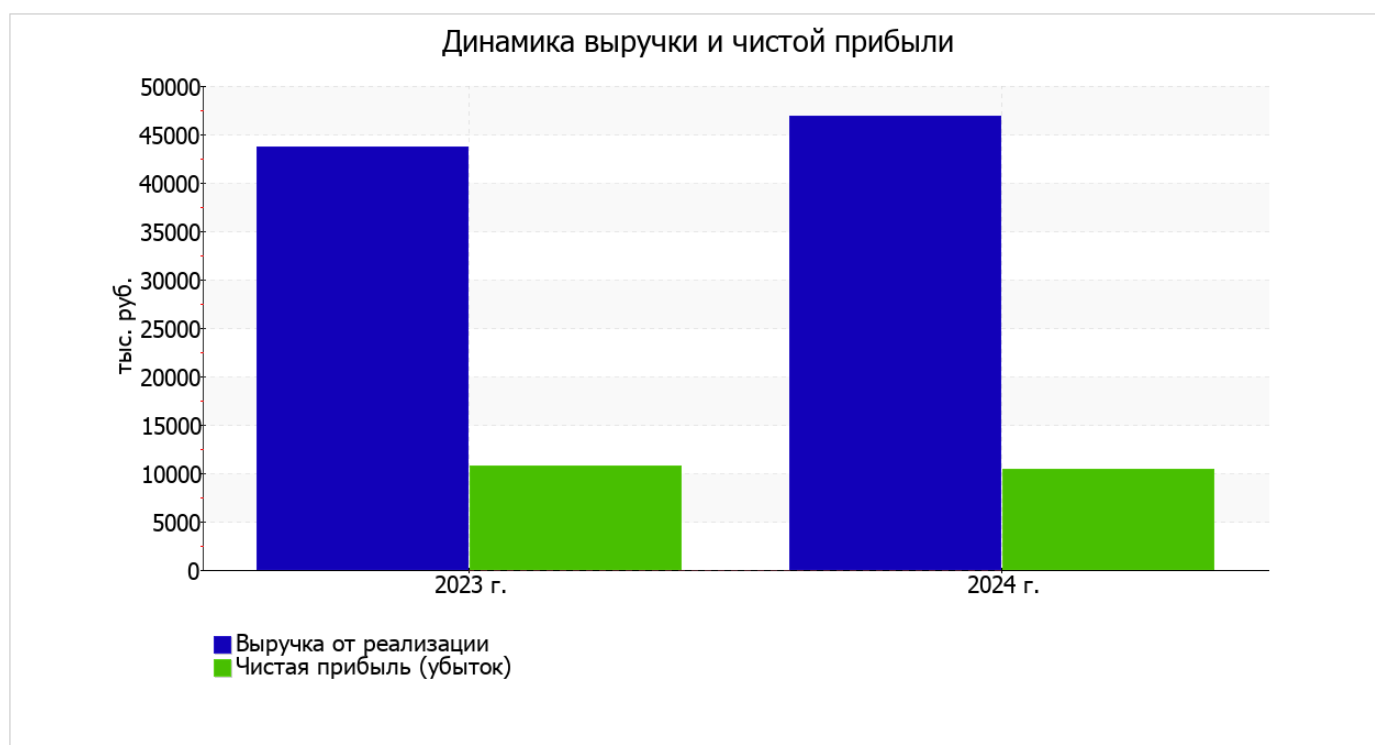
По сравнению с прошлым периодом в текущем увеличилась как выручка от продаж, так и расходы по обычным видам деятельности (на **3 178** и **6 877** тыс. руб. соответственно). Причем в процентном отношении изменение расходов (**+22,3%**) опережает изменение выручки (**+7,3%**)

Изучая расходы по обычным видам деятельности, следует отметить, что организация как и в прошлом году учитывала общехозяйственные (управленческие) расходы в качестве условно-постоянных, относя их по итогам отчетного периода на счет реализации.

убыток от прочих операций за весь анализируемый период составил 522 тыс. руб., что на 55 тыс. руб. (11,8%) больше, чем убыток за аналогичный период прошлого года.

Показатель	Значение показателя, тыс. руб.		Изменение показателя		Средне- годовая величина, тыс. руб.
	2023 г.	2024 г.	тыс. руб. (гр.3 - гр.2)	± % ((3-2) : 2)	
1. Выручка	43 688	46 866	+3 178	+7,3	45 277
2. Расходы по обычным видам деятельности	30 830	37 707	+6 877	+22,3	34 269
3. Прибыль (убыток) от продаж (1-2)	12 858	9 159	-3 699	-28,8	11 009
4. Прочие доходы и расходы, кроме процентов к уплате	-467	-522	-55	↓	-495
5. ЕВІТ (прибыль до уплаты процентов и налогов) (3+4)	12 391	8 637	-3 754	-30,3	10 514
6. Проценты к уплате	-	-	-	-	-
7. Налог на прибыль, изменение налоговых активов и прочее	-1 610	1 713	+3 323	↑	52
8. Чистая прибыль (убыток) (5-6+7)	10 781	10 350	-431	-4	10 566
Справочно: Совокупный финансовый результат периода	10 781	10 350	-431	-4	10 566
Изменение за период нераспределенной прибыли (непокрытого убытка) по данным бухгалтерского баланса (измен. стр. 1370)	x	57	x	x	x

Ниже на графике наглядно представлено изменение выручки и прибыли ЗАО "Семейная стоматология" в течение всего анализируемого периода.



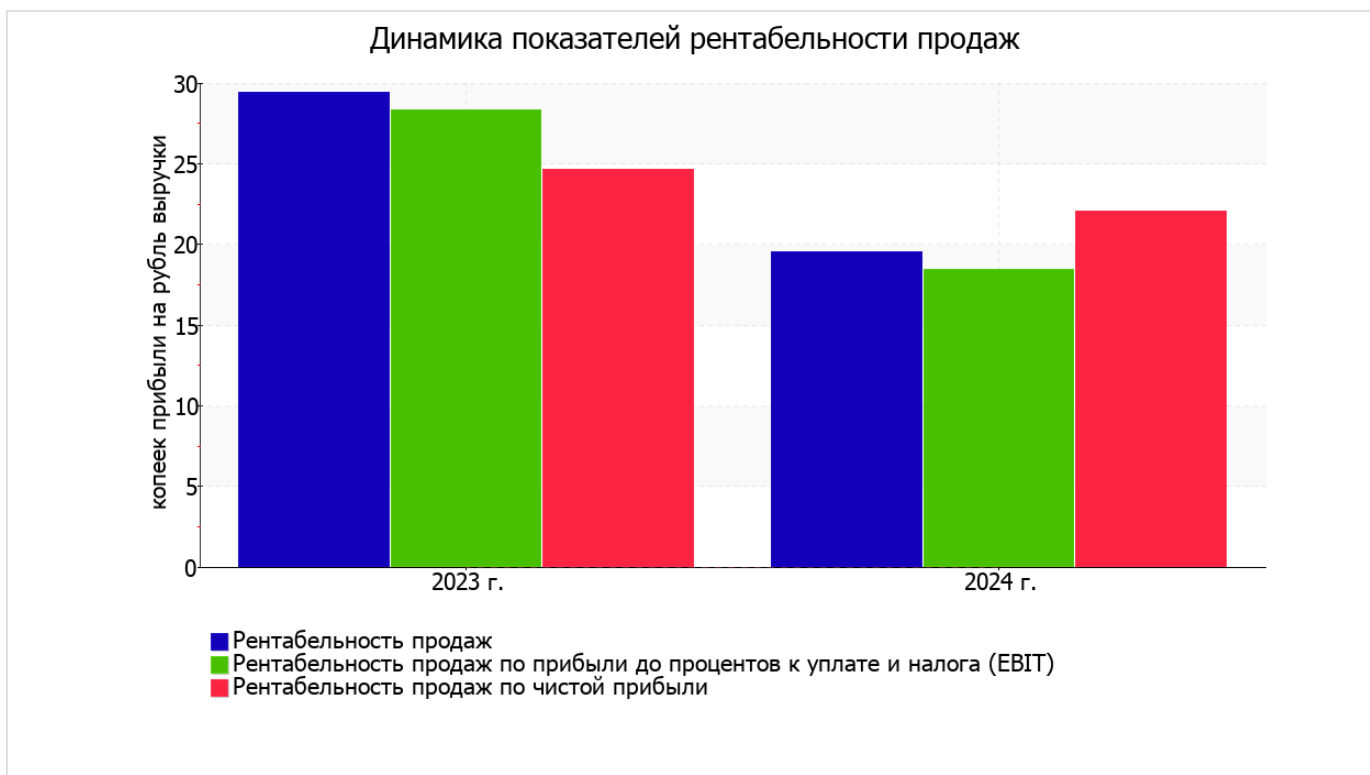
3.2. Анализ рентабельности

Показатели рентабельности	Значения показателя (в %, или в копейках с рубля)		Изменение показателя	
	2023 г.	2024 г.	коп., (гр.3 - гр.2)	± % ((3-2) : 2)
1. Рентабельность продаж (величина прибыли от продаж в каждом рубле выручки). нормальное значение для данной отрасли: 11% и более.	29,4	19,5	-9,9	-33,6
2. Рентабельность продаж по ЕВІТ (величина прибыли от продаж до уплаты процентов и налогов в каждом рубле выручки).	28,4	18,4	-10	-35
3. Рентабельность продаж по чистой прибыли (величина чистой прибыли в каждом рубле выручки). нормальное значение: 6% и более.	24,7	22,1	-2,6	-10,5

[За последний период] организация получила прибыль как от продаж, так и в целом от финансово-хозяйственной деятельности, что и обусловило положительные значения всех трех представленных в таблице показателей рентабельности.

Рентабельность продаж за 2024 год составила 19,5%. Однако имеет место отрицательная динамика рентабельности обычных видов деятельности по сравнению с данным показателем за аналогичный период года, предшествующего отчётному, (-9,9%).

Показатель рентабельности, рассчитанный как отношение прибыли до процентов к уплате и налогообложения (ЕВІТ) к выручке организации, за период 01.01–31.12.2024 составил 18,4%. То есть в каждом рубле выручки ЗАО "Семейная стоматология" содержалось 18,4 коп. прибыли до налогообложения и процентов к уплате.



Рентабельность использования вложенного в предпринимательскую деятельность капитала представлена в следующей таблице.

Показатель рентабельности	Значение показателя, %	Расчет показателя
	2024 г.	
Рентабельность собственного капитала (ROE)	83,7	Отношение чистой прибыли к средней величине собственного капитала. нормальное значение: 20% и более.
Рентабельность активов (ROA)	82,6	Отношение чистой прибыли к средней стоимости активов. нормальное значение: не менее 12%.
Прибыль на задействованный капитал (ROCE)	69,8	Отношение прибыли до уплаты процентов и налогов (ЕБИТ) к собственному капиталу и долгосрочным обязательствам.

[За последний период] каждый рубль собственного капитала ЗАО "Семейная стоматология" обеспечил 0,837 руб. чистой прибыли.

за период 01.01–31.12.2024 значение рентабельности активов (82,6%) можно характеризовать как очень хорошее.

3.3. Деловая активность (оборачиваемость активов и обязательств)

В следующей таблице рассчитаны показатели оборачиваемости ряда активов, характеризующие скорость возврата вложенных в предпринимательскую деятельность средств, а также показатель оборачиваемости кредиторской задолженности при расчетах с поставщиками и подрядчиками.

Показатель оборачиваемости	Значение в днях	Коэфф. 2024 г.
	2024 г.	
Оборачиваемость оборотных средств (отношение средней величины оборотных активов к среднесуточной выручке*; нормальное значение для данной отрасли: 85 и менее дн.)	67	5,4
Оборачиваемость запасов (отношение средней стоимости запасов к среднесуточной себестоимости проданных товаров; нормальное значение для данной отрасли: не более 6 дн.)	13	28
Оборачиваемость дебиторской задолженности (отношение средней величины дебиторской задолженности к среднесуточной выручке; нормальное значение для данной отрасли: 26 и менее дн.)	12	30,3
Оборачиваемость кредиторской задолженности (отношение средней величины кредиторской задолженности к среднесуточной выручке)	<1	953,8
Оборачиваемость активов (отношение средней стоимости активов к среднесуточной выручке; нормальное значение для данной отрасли: не более 138 дн.)	98	3,7
Оборачиваемость собственного капитала (отношение средней величины собственного капитала к среднесуточной выручке)	96	3,8

* Приведен расчет показателя в днях. Значение коэффициента равно отношению 365 к значению показателя в днях.

Оборачиваемость активов в течение анализируемого периода показывает, что акционерное общество получает выручку, равную сумме всех имеющихся активов за 98 календарных дней. О размере материально-производственных запасов можно судить по следующему соотношению: требуется 13 дней, чтобы расходы по обычным видам деятельности составили величину среднегодового остатка запасов.

4. Выводы по результатам анализа

Ниже по качественному признаку обобщены важнейшие показатели финансового положения и результаты деятельности ЗАО "Семейная стоматология" за год.

С очень хорошей стороны финансовое положение и результаты деятельности организации характеризуют следующие показатели:

- чистые активы превышают уставный капитал, к тому же они увеличились за анализируемый период;
- коэффициент обеспеченности собственными оборотными средствами демонстрирует исключительно хорошее значение – **0,99**;
- коэффициент текущей (общей) ликвидности полностью соответствует нормальному значению;
- коэффициент быстрой (промежуточной) ликвидности полностью соответствует нормативному значению;
- полностью соответствует нормативному значению коэффициент абсолютной ликвидности;
- чиста прибыль составляет значительный процент от совокупной стоимости активов организации (**82,6%** за последний год);
- идеальное соотношение активов по степени ликвидности и обязательств по сроку погашения;
- коэффициент покрытия инвестиций имеет хорошее значение (доля собственного капитала и долгосрочных обязательств составляет **99%** от общего капитала организации);
- абсолютная финансовая устойчивость по величине излишка собственных оборотных средств.

В ходе анализа были получены следующие показатели, положительно характеризующие финансовое положение и результаты деятельности организации:

- доля собственного капитала неоправданно высока (**99%**);
- за 2024 год получена прибыль от продаж (**9 159** тыс. руб.), но наблюдалась ее отрицательная динамика по сравнению с аналогичным периодом прошлого года (-3 699 тыс. руб.);
- прибыль от финансово-хозяйственной деятельности за последний год составила **10 350** тыс. руб.

Показатели результатов деятельности организации, имеющие неудовлетворительные значения:

- значительная отрицательная динамика рентабельности продаж (**-9,9** процентных пункта от рентабельности за аналогичный период года, предшествующего отчетному, равной **29,4%**);
- значительное падение прибыли до процентов к уплате и налогообложения (ЕБИТ) на рубль выручки ЗАО "Семейная стоматология" (**-10** коп. от данного показателя рентабельности за такой же период прошлого года).

Среди всех полученных в ходе анализа показателей имеется один, имеющий значение на границе нормативного – изменение собственного капитала практически равно общему изменению активов организации.

Анализ свидетельствует об отличном финансовом состоянии организации, ее способности отвечать по своим обязательствам в краткосрочной, и, возможно, долгосрочной перспективе. При данных финансовых показателях ЗАО "Семейная стоматология" относится к категории надежных заемщиков и может рассчитывать на получение кредитов.