# Пояснительная записка к бухгалтерской отчётности

## 1. Сведения об организации

Наименование юридического лица:

Общество с ограниченной ответственностью "ООО " Арт-Дент"

Идентификационный номер налогоплательщика (ИНН): 6153009629

Код причины постановки на учет (КПП): 615301001

Основным видом деятельности, который является преобладающим и имеет приоритетное значение для организации, является стоматологическая практика (ОКВЭД 86.23).

## 2. Анализ финансового положения

### 2.1. Структура имущества и источники его формирования

| Показатель | Значение показателя | | | | Изменение за анализируемый период | |
|---|---|---|---|---|---|---|
| | в тыс. руб. | | в % к валюте баланса | | тыс. руб. (гр.3-гр.2) | ± % ((гр.3-гр.2) : гр.2) |
| | 31.12.2023 | 31.12.2024 | на начало анализируемого периода (31.12.2023) | на конец анализируемого периода (31.12.2024) | | |
| Актив | | | | | | |
| Внеоборотные активы | – | – | – | – | – | – |
| Оборотные | – | 815 | – | 100 | +815 | – |
| Пассив | | | | | | |
| Собственный капитал | – | 10 | – | 1,2 | +10 | – |
| Долгосрочные обязательства | – | – | – | – | – | – |
| Краткосрочные обязательства | – | 805 | – | 98,8 | +805 | – |
| Валюта баланса | – | 815 | 100 | 100 | +815 | – |

* Без доходов будущих периодов, включенных в собственный капитал.

Соотношение основных качественных групп активов организации на 31.12.2024 характеризуется отсутствием внеоборотных средств при 100% текущих активов.

На диаграмме ниже наглядно представлено соотношение основных групп активов организации:

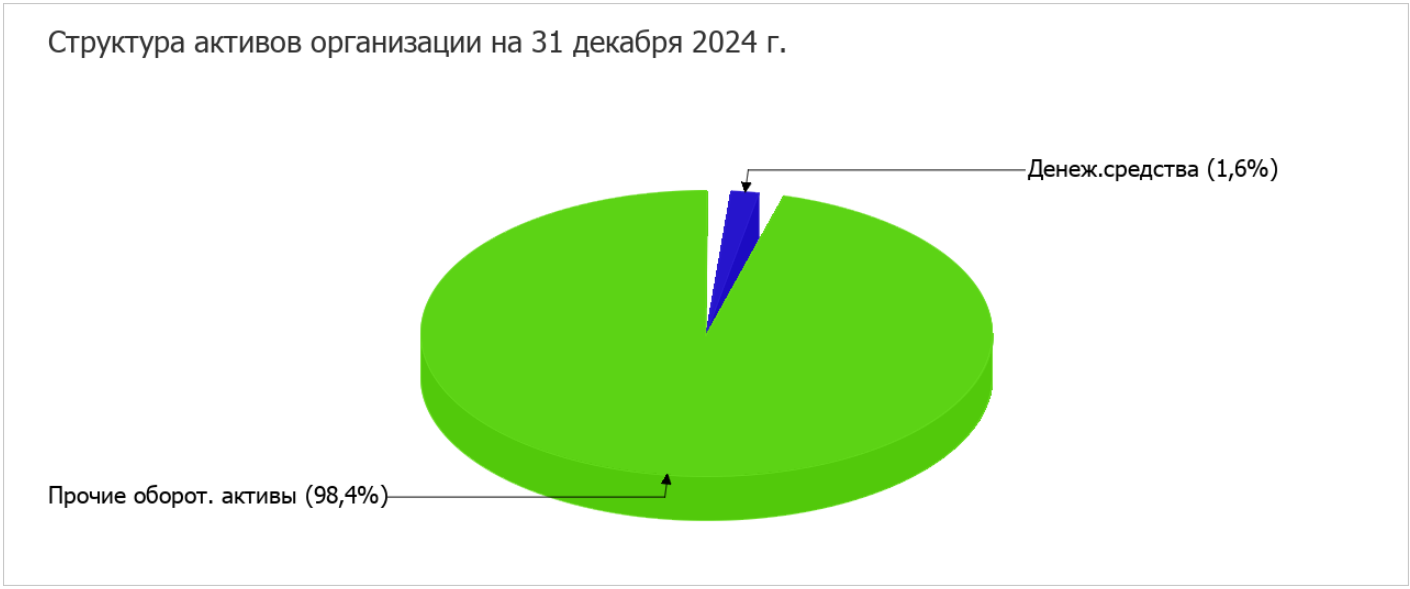


значение собственного капитала на последний день анализируемого периода составило 10 тыс. руб. прирост собственного капитала за весь рассматриваемый период составил 10 тыс. руб.

## 2.2. Оценка стоимости чистых активов организации

| Показатель | Значение показателя | | | | Изменение | |
|---|---|---|---|---|---|---|
| | в тыс. руб. | | в % к валюте баланса | | тыс. руб. (гр.3-гр.2) | ± % ((гр.3-гр.2) : гр.2) |
| | 31.12.2023 | 31.12.2024 | на начало анализируемого периода (31.12.2023) | на конец анализируемого периода (31.12.2024) | | |
| 1. Чистые активы | 0 | 10 | – | 1,2 | +10 | – |

Имеющаяся величина чистых активов положительно характеризует финансовое положение, полностью удовлетворяя требованиям нормативных актов к величине чистых активов организации. На следующем графике наглядно представлена динамика чистых активов.

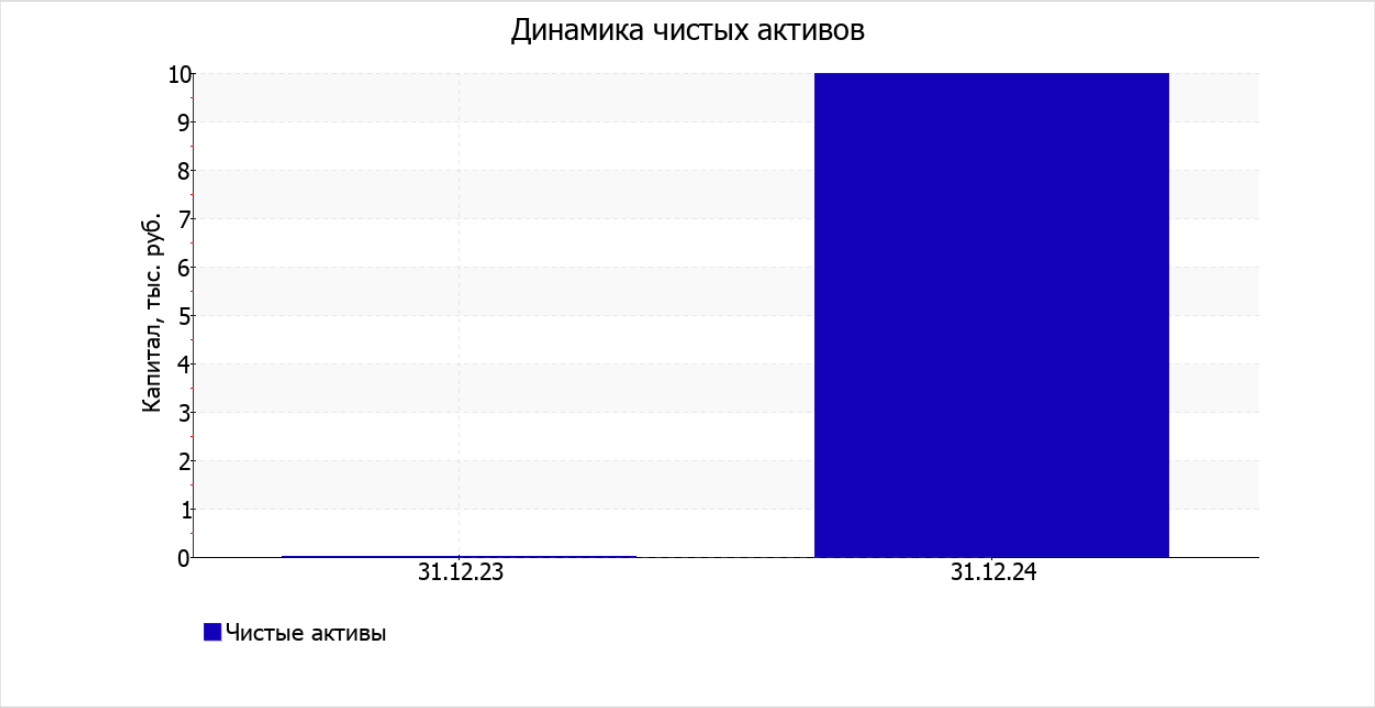


## 2.3. Анализ финансовой устойчивости организации

### 2.3.1. Основные показатели финансовой устойчивости организации

| Показатель | Значение показателя | | Изменение показателя (гр.3-гр.2) | Описание показателя и его нормативное значение |
|---|---|---|---|---|
| | 31.12.2023 | 31.12.2024 | | |
| Коэффициент автономии | – | 0,01 | +0,01 | Отношение собственного капитала к общей сумме капитала. нормальное значение для данной отрасли: 0,55 и более (оптимальное 0,65-0,8). |
| Коэффициент обеспеченности собственными оборотными средствами | – | 0,01 | +0,01 | Отношение собственных оборотных средств к оборотным активам. нормальное значение: 0,1 и более. |
| Коэффициент покрытия инвестиций | – | 0,01 | +0,01 | Отношение собственного капитала и долгосрочных обязательств к общей сумме капитала. нормальное значение для данной отрасли: 0,8 и более. |
| Коэффициент обеспеченности запасов | – | – | – | Отношение собственных оборотных средств к стоимости запасов. нормальное значение: не менее 0,5. |
| Коэффициент краткосрочной задолженности | – | 1 | +1 | Отношение краткосрочной задолженности к общей сумме задолженности. |

Коэффициент автономии организации на последний день анализируемого периода (31.12.2024) составил 0,01. Данный коэффициент характеризует степень зависимости организации от заемного капитала. Полученное здесь значение показывает, что ввиду недостатка собственного капитала (1% от общего капитала) организация в значительной степени зависит от кредиторов. за весь анализируемый период коэффициент автономии вырос на 0,01.

На диаграмме ниже наглядно представлена структура капитала организации: Необходимо отметить, что долгосрочные обязательства на диаграмме не отражены, поскольку полностью отсутствуют.

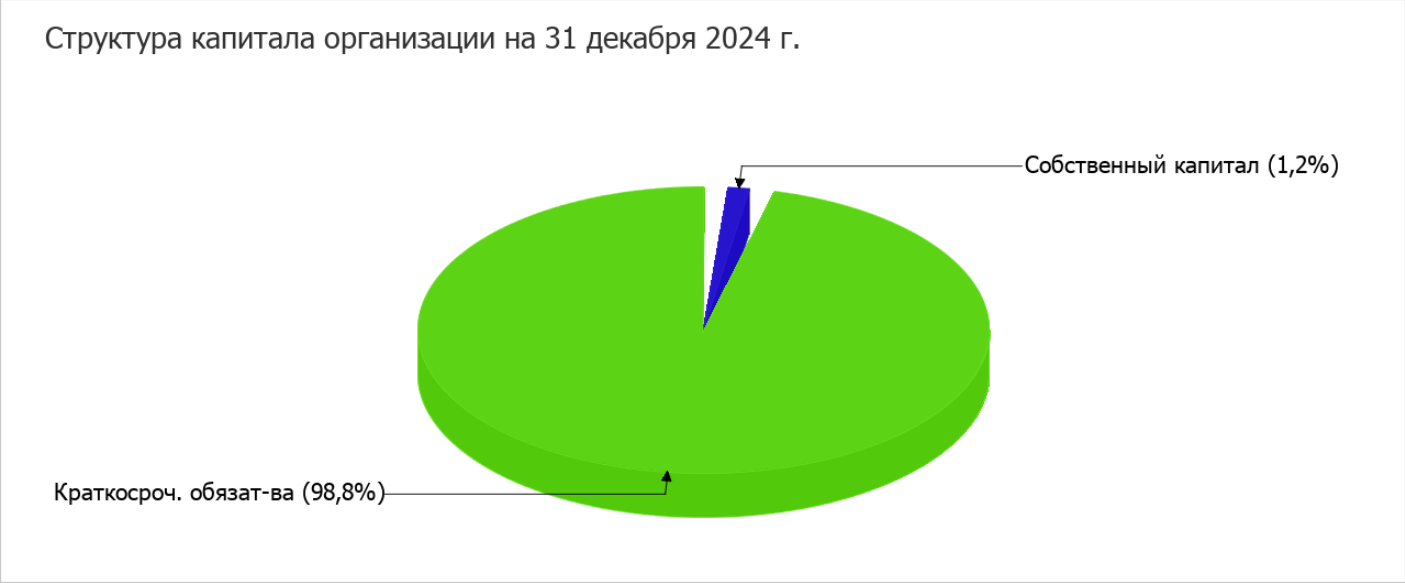


значение коэффициента обеспеченности собственными оборотными средствами на 31.12.2024 составило 0,01. коэффициент обеспеченности собственными оборотными средствами за год повысился на 0,01. на 31.12.2024 значение коэффициента не соответствует нормативному значению.

за весь анализируемый период коэффициент покрытия инвестиций увеличился с – до 0,01 (т. е. на 0,01). Значение коэффициента на последний день анализируемого периода значительно ниже допустимой величины (доля собственного капитала и долгосрочных обязательств в общей сумме капитала организации составляет 1%).

Коэффициент краткосрочной задолженности организации показывает на отсутствие долгосрочной задолженности при 100% краткосрочной.

## 2.4. Ликвидность

| Показатель ликвидности | Значение показателя | | Изменение показателя (гр.3 - гр.2) | Расчет, рекомендованное значение |
|---|---|---|---|---|
| | 31.12.2023 | 31.12.2024 | | |
| Коэффициент текущей (общей) ликвидности | – | 1,01 | +1,01 | Отношение текущих активов к краткосрочным обязательствам. нормальное значение для данной отрасли: не менее 2. |
| Коэффициент абсолютной ликвидности | – | 0,02 | +0,02 | Отношение денежных средств и их эквивалентов к краткосрочным обязательствам. нормальное значение для данной отрасли: не менее 0,3. |

[На конец периода] значение коэффициента текущей ликвидности (1,01) не соответствует норме. Несмотря на это следует отметить положительную динамику – за весь анализируемый период коэффициент текущей ликвидности вырос на 1,01.

При норме 0,3 значение коэффициента абсолютной ликвидности составило 0,02. При этом следует отметить имевшую место положительную динамику – за весь рассматриваемый период коэффициент абсолютной ликвидности вырос на 0,02.

# 3. Анализ эффективности деятельности организации

## 3.1. Обзор результатов деятельности

Ниже в таблице приведены основные финансовые результаты деятельности Общество с ограниченной ответственностью "ООО " Арт-Дент" за весь рассматриваемый период и аналогичный период прошлого года.

По данным "Отчета о финансовых результатах" за весь анализируемый период организация получила прибыль от продаж в размере 806 тыс. руб., что составляет 63% от выручки.

| Показатель | Значение показателя, тыс. руб. |
|---|---|
| | 2024 г. |
| 1. Выручка | 1 280 |
| 2. Расходы по обычным видам деятельности | 474 |
| 3. Прибыль (убыток) от продаж (1-2) | 806 |
| 4. Прочие доходы и расходы, кроме процентов к уплате | -1 |
| 5. EBIT (прибыль до уплаты процентов и налогов) (3+4) | 805 |
| 6. Проценты к уплате | – |
| 7. Налоги на прибыль (доходы) | – |
| 8. Чистая прибыль (убыток) (5-6-7) | 805 |

## 3.2. Анализ рентабельности

| Показатели рентабельности | Значения показателя (в %, или в копейках с рубля) |
|---|---|
| | 2024 г. |
| 1. Рентабельность продаж (величина прибыли от продаж в каждом рубле выручки). нормальное значение для данной отрасли: 11% и более. | 63 |
| 2. Рентабельность продаж по EBIT (величина прибыли от продаж до уплаты процентов и налогов в каждом рубле выручки). | 62,9 |
| 3. Рентабельность продаж по чистой прибыли (величина чистой прибыли в каждом рубле выручки). нормальное значение: не менее 6%. | 62,9 |

Представленные в таблице показатели рентабельности за период с 01.01.2024 по 31.12.2024 имеют положительные значения как следствие прибыльной деятельности Общество с ограниченной ответственностью "ООО " Арт-Дент".

Рентабельность продаж за 2024 год составила 63%.

Рентабельность, рассчитанная как отношение прибыли до налогообложения и процентных расходов (EBIT) к выручке организации, за период с 01.01.2024 по 31.12.2024 составила 62,9%. Это значит, что в каждом рубле выручки Общество с ограниченной ответственностью "ООО " Арт-Дент" содержалось 62,9 коп. прибыли до налогообложения и процентов к уплате.

В следующей таблице представлена рентабельность использования вложенного в предпринимательскую деятельность капитала.

| Показатель рентабельности | Значение показателя, % | Расчет показателя |
|---|---|---|
| | 2024 г. | |
| Рентабельность собственного капитала (ROE) | 16 056,0 | Отношение чистой прибыли к средней величине собственного капитала. нормальное значение: 20% и более. |
| Рентабельность активов (ROA) | 197 | Отношение чистой прибыли к средней стоимости активов. нормальное значение: 12% и более. |
| Прибыль на задействованный капитал (ROCE) | 16 056,0 | Отношение прибыли до уплаты процентов и налогов (EBIT) к собственному капиталу и долгосрочным обязательствам. |

[За последний период] каждый рубль собственного капитала Общество с ограниченной ответственностью "ООО " Арт-Дент" принес 160,56 руб. чистой прибыли.

значение рентабельности активов за последний год (197%) можно характеризовать как исключительно хорошее.

## 3.3. Расчет показателей деловой активности (оборачиваемости)

В следующей таблице рассчитаны показатели оборачиваемости ряда активов, характеризующие скорость возврата вложенных в предпринимательскую деятельность средств, а также показатель оборачиваемости кредиторской задолженности при расчетах с поставщиками и подрядчиками.

| Показатель оборачиваемости | Значение в днях | Коэфф. 2024 г. |
|---|---|---|
| | 2024 г. | |
| Оборачиваемость оборотных средств (отношение средней величины оборотных активов к среднедневной выручке*; нормальное значение для данной отрасли: 85 и менее дн.) | 117 | 3,1 |
| Оборачиваемость запасов (отношение средней стоимости запасов к среднедневной себестоимости проданных товаров; нормальное значение для данной отрасли: 6 и менее дн.) | – | – |
| Оборачиваемость кредиторской задолженности (отношение средней величины кредиторской задолженности к среднедневной выручке) | 101 | 3,6 |
| Оборачиваемость активов (отношение средней стоимости активов к среднедневной выручке; нормальное значение для данной отрасли: 138 и менее дн.) | 117 | 3,1 |
| Оборачиваемость собственного капитала (отношение средней величины собственного капитала к среднедневной выручке) | 1 | 255,3 |

* Приведен расчет показателя в днях. Значение коэффициента равно отношению 365 к значению показателя в днях.

Данные об оборачиваемости активов в течение анализируемого периода свидетельствуют о том, что организация получает выручку, равную сумме всех имеющихся активов за 117 календарных дней.

# 4. Выводы по результатам анализа

Ниже по качественному признаку обобщены важнейшие показатели финансового положения (по состоянию на последний день анализируемого периода) и результаты деятельности Общество с ограниченной ответственностью "ООО " Арт-Дент" за весь рассматриваемый период.

Показатели финансового положения и результатов деятельности организации, имеющие исключительно хорошие значения:

- чистые активы превышают уставный капитал, при этом за год наблюдалось увеличение чистых активов;
- отличная рентабельность активов (197% за последний год);
- абсолютная финансовая устойчивость по величине излишка собственных оборотных средств;
- за последний год получена прибыль от продаж (806 тыс. руб.);
- чистая прибыль за последний год составила 805 тыс. руб.

Приведенные ниже 3 показателя финансового положения Общество с ограниченной ответственностью "ООО " Арт-Дент" имеют отрицательные значения:

- низкая величина собственного капитала относительно общей величины активов (1%);
- на 31.12.2024 значение коэффициента обеспеченности собственными оборотными средствами (0,01) соответствует норме;
- не укладывается в нормативное значение коэффициент текущей (общей) ликвидности.

Среди критических показателей финансового положения организации можно выделить следующие:

- существенно ниже нормы коэффициент абсолютной ликвидности;
- коэффициент покрытия инвестиций значительно ниже нормы (доля собственного капитала и долгосрочных обязательств в общей сумме капитала организации составляет 1% (нормальное значение для данной отрасли: 80% и более).

Согласно полученным показателям финансовое положение Общество с ограниченной ответственностью "ООО " Арт-Дент" можно оценить как удовлетворительное – основные показатели укладывается в норматив или близки к нему. Финансовое состояние организации позволяет осуществлять эффективную финансово-хозяйственную деятельность, сохраняя возможность для привлечения необходимых кредитных ресурсов.