

Пояснительная записка к бухгалтерской отчетности

1. Сведения об организации

Наименование юридического лица:

Общество с ограниченной ответственностью "Улей"

Идентификационный номер налогоплательщика (ИНН): 9002009630

Код причины постановки на учет (КПП): 900201001

Основным видом деятельности, который является преобладающим и имеет приоритетное значение для организации, является торговля розничная преимущественно пищевыми продуктами, включая напитки, и табачными изделиями в неспециализированных магазинах (ОКВЭД 47.11).

2. Анализ финансового положения

2.1. Структура имущества и источники его формирования

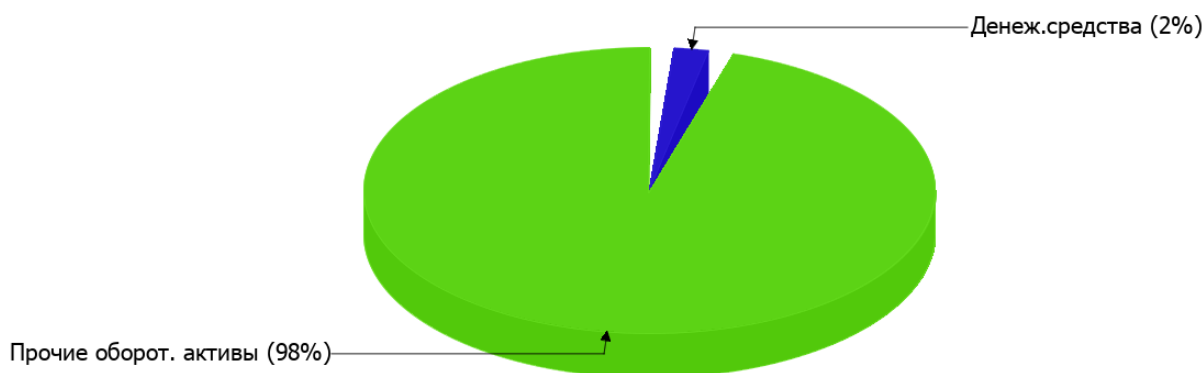
Показатель	Значение показателя				Изменение за анализируемый период	
	в тыс. руб.		в % к валюте баланса		тыс. руб. (гр.3- гр.2)	± % ((гр.3- гр.2) : гр.2)
	31.12.2023	31.12.2024	на начало анализируемого периода (31.12.2023)	на конец анализируемого периода (31.12.2024)		
Актив						
Внеоборотные активы	–	–	–	–	–	–
Оборотные	52 593	21 721	100	100	-30 872	-58,7
Пассив						
Собственный капитал	-12 272	-15 508	-23,3	-71,4	-3 236	↓
Долгосрочные обязательства	14 762	–	28,1	–	-14 762	-100
Краткосрочные обязательства	50 103	37 229	95,3	171,4	-12 874	-25,7
Валюта баланса	52 593	21 721	100	100	-30 872	-58,7

* Без доходов будущих периодов, включенных в собственный капитал.

Соотношение основных качественных групп активов организации на 31.12.2024 характеризуется отсутствием внеоборотных средств при 100% текущих активов. Активы организации за весь период уменьшились на **30 872** тыс. руб. (на **58,7%**). Отмечая значительное снижение активов, необходимо учесть, что собственный капитал уменьшился в меньшей степени – на **26,4%**. отстающее снижение собственного капитала относительно общего изменения активов – фактор положительный.

На диаграмме ниже представлена структура активов организации в разрезе основных групп:

Структура активов организации на 31 декабря 2024 г.



Снижение величины активов организации связано со снижением следующих позиций актива бухгалтерского баланса (в скобках указана доля изменения статьи в общей сумме всех отрицательно изменившихся статей):

- финансовые и другие оборотные активы – **27 741** тыс. руб. (**89,9%**)
- денежные средства и денежные эквиваленты – **3 131** тыс. руб. (**10,1%**)

Одновременно, в пассиве баланса наибольшее снижение наблюдается по строкам:

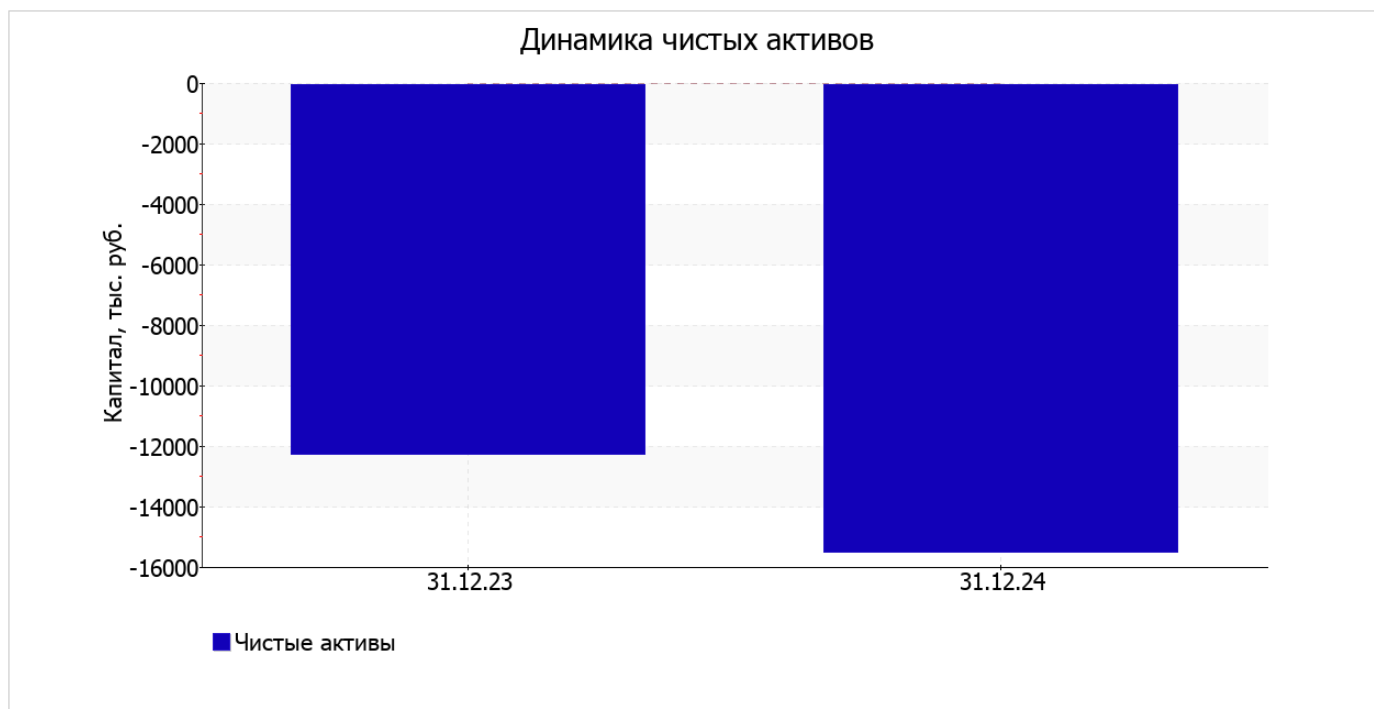
- долгосрочные заемные средства – **14 762** тыс. руб. (**47,8%**)
- краткосрочная кредиторская задолженность – **12 434** тыс. руб. (**40,3%**)
- капитал и резервы – **3 236** тыс. руб. (**10,5%**)

на 31 декабря 2024 г. собственный капитал организации равнялся **-15 508,0** тыс. руб. в течение анализируемого периода собственный капитал организации значительно уменьшился (на **3 236,0** тыс. руб.).

2.2. Оценка стоимости чистых активов организации

Показатель	Значение показателя				Изменение	
	в тыс. руб.		в % к валюте баланса		тыс. руб. (гр.3-гр.2)	± % ((гр.3-гр.2) : гр.2)
	31.12.2023	31.12.2024	на начало анализируемого периода (31.12.2023)	на конец анализируемого периода (31.12.2024)		
1. Чистые активы	-12 272	-15 508	-23,3	-71,4	-3 236	↓

[На конец периода] чистые активы Общество с ограниченной ответственностью "Улей" составляют отрицательную величину. Отрицательная величина чистых активов негативно характеризует финансовое положение и не удовлетворяет требованиям нормативных актов к величине чистых активов организации. В случае, если стоимость чистых активов общества останется меньше его уставного капитала по окончании финансового года, следующего за вторым финансовым годом или каждым последующим финансовым годом, по окончании которых стоимость чистых активов общества оказалась меньше его уставного капитала, общество не позднее чем через шесть месяцев после окончания соответствующего финансового года обязано уменьшить уставный капитал до размера, не превышающего стоимости его чистых активов, либо принять решение о ликвидации (п. 4 ст. 30 Федерального закона от 08.02.1998 г. N 14-ФЗ "Об обществах с ограниченной ответственностью"). Более того необходимо отметить снижение чистых активов за год. Наблюдается одновременно и критическое положение на конец периода и ухудшение показателя в течение периода. Сохранение имевшей место тенденции может привести к крайне негативным последствиям. На следующем графике наглядно представлена динамика чистых активов.



2.3. Анализ финансовой устойчивости организации

2.3.1. Основные показатели финансовой устойчивости организации

Показатель	Значение показателя		Изменение показателя (гр.3-гр.2)	Описание показателя и его нормативное значение
	31.12.2023	31.12.2024		
Коэффициент автономии	-0,23	-0,71	-0,48	Отношение собственного капитала к общей сумме капитала. нормальное значение: 0,45 и более (оптимальное 0,55-0,7).
Коэффициент обеспеченности собственными оборотными средствами	-0,23	-0,71	-0,48	Отношение собственных оборотных средств к оборотным активам. нормальное значение: 0,1 и более.
Коэффициент покрытия инвестиций	0,05	-0,71	-0,76	Отношение собственного капитала и долгосрочных обязательств к общей сумме капитала. нормальное значение для данной отрасли: 0,7 и более.
Коэффициент обеспеченности запасов	–	–	–	Отношение собственных оборотных средств к стоимости запасов. нормальное значение: 0,5 и более.
Коэффициент краткосрочной задолженности	0,77	1	+0,23	Отношение краткосрочной задолженности к общей сумме задолженности.

Коэффициент автономии организации по состоянию на 31.12.2024 составил **-0,71**. Полученное значение показывает, что организации не имеет собственного капитала и полностью зависит от кредиторов. за весь анализируемый период изменение коэффициента автономии составило **-0,48**.

значение коэффициента обеспеченности собственными оборотными средствами на последний день анализируемого периода (31.12.2024) составило **-0,71**. в течение анализируемого периода произошло стремительное падение коэффициента обеспеченности собственными оборотными средствами – на **0,48**. на 31 декабря 2024 г. значение коэффициента не соответствует нормативному и находится в области критических значений.

коэффициент покрытия инвестиций в течение анализируемого периода уменьшился с **0,05** до **-0,71** (т. е. **-0,76**). Значение коэффициента на 31.12.2024 значительно ниже нормы (доля собственного капитала и долгосрочных обязательств в общей сумме капитала организации составляет **-71%**).

Коэффициент краткосрочной задолженности организации показывает на отсутствие долгосрочной задолженности при 100% краткосрочной. При этом в течение анализируемого периода доля долгосрочной задолженности уменьшилась на 22,8%.

2.4. Ликвидность

Показатель ликвидности	Значение показателя		Изменение показателя (гр.3 - гр.2)	Расчет, рекомендованное значение
	31.12.2023	31.12.2024		
Коэффициент текущей (общей) ликвидности	1,05	0,58	-0,47	Отношение текущих активов к краткосрочным обязательствам. нормальное значение для данной отрасли: 1,9 и более.
Коэффициент абсолютной ликвидности	0,07	0,01	-0,06	Отношение денежных средств и их эквивалентов к краткосрочным обязательствам. нормальное значение для данной отрасли: не менее 0,2.

[На конец периода] коэффициент текущей (общей) ликвидности не укладывается в норму (**0,58** против нормативного значения 1,9). Более того следует отметить отрицательную динамику показателя – в течение анализируемого периода коэффициент снизился на **-0,47**.

Ниже нормы, как и предыдущий коэффициент, оказался коэффициент абсолютной ликвидности (**0,01** при норме 0,2). Более того следует отметить отрицательную динамику показателя – за весь анализируемый период коэффициент абсолютной ликвидности снизился на **-0,06**.

3. Анализ эффективности деятельности организации

3.1. Обзор результатов деятельности

Ниже в таблице приведены основные финансовые результаты деятельности Общество с ограниченной ответственностью "Улей" за год и аналогичный период прошлого года.

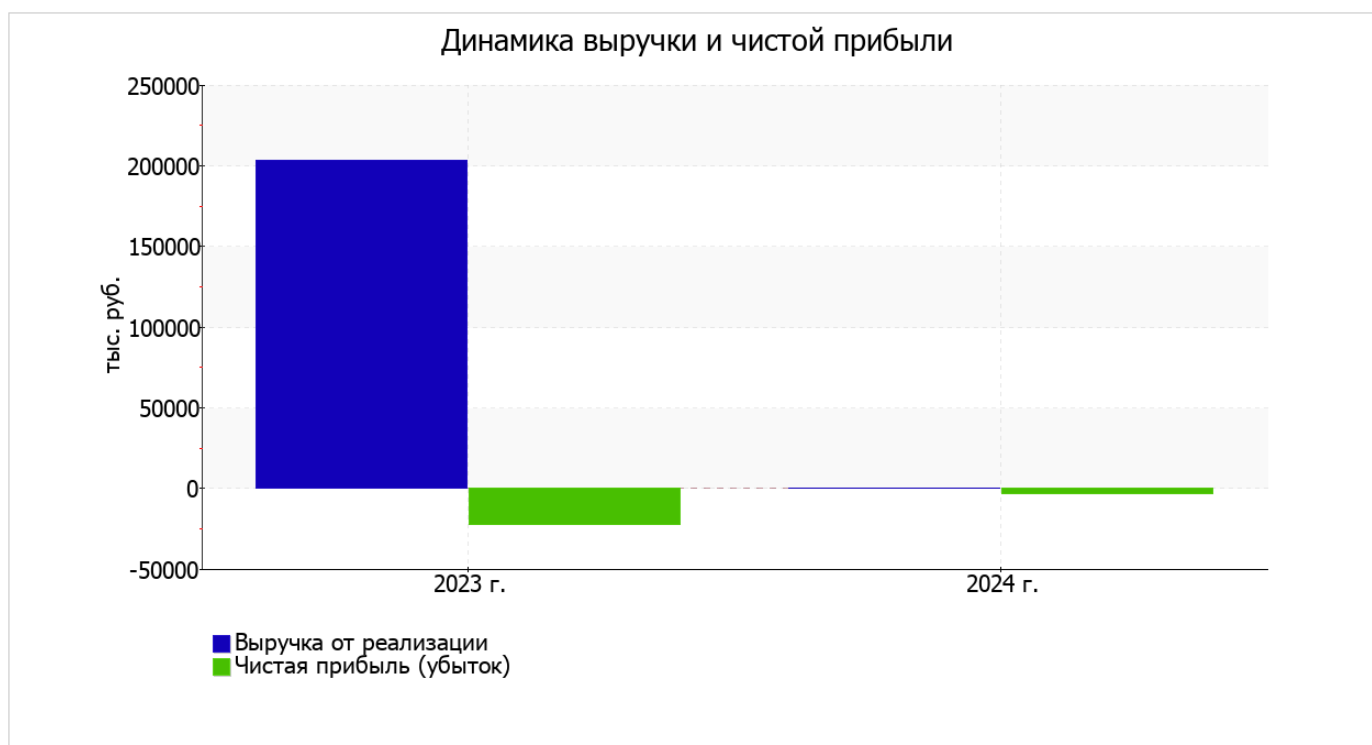
Как видно из "Отчета о финансовых результатах", за весь рассматриваемый период организация получила убыток от продаж в размере **675** тыс. руб. В прошлом периоде, напротив, была получена прибыль в сумме **2 358** тыс. руб.

По сравнению с прошлым периодом в текущем уменьшилась как выручка от продаж, так и расходы по обычной деятельности (на **203 554** и **200 521** тыс. руб. соответственно).

Показатель	Значение показателя, тыс. руб.		Изменение показателя		Средне- годовая величина, тыс. руб.
	2023 г.	2024 г.	тыс. руб. (гр.3 - гр.2)	± % ((3-2) : 2)	
1. Выручка	203 554	–	-203 554	-100	101 777
2. Расходы по обычным видам деятельности	201 196	675	-200 521	-99,7	100 936

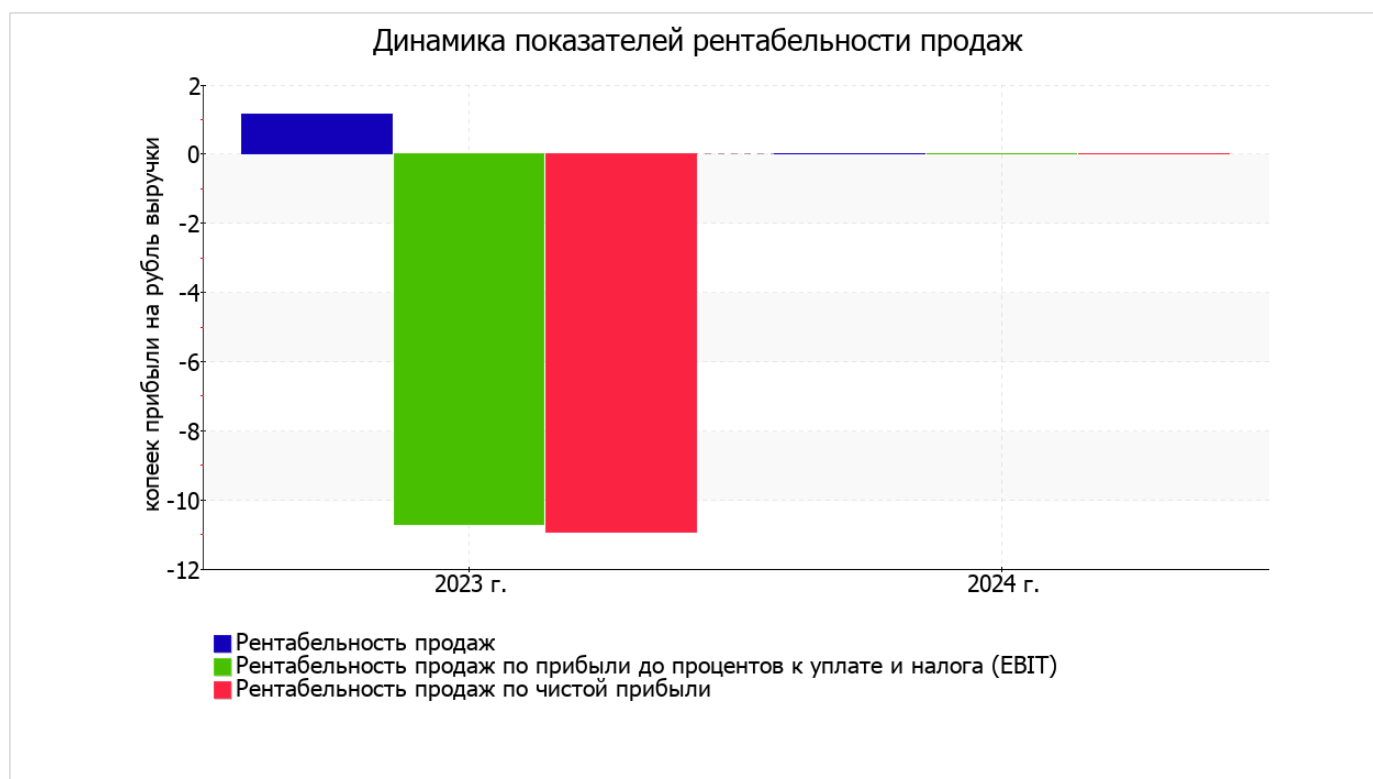
Показатель	Значение показателя, тыс. руб.		Изменение показателя		Средне- годовая величина, тыс. руб.
	2023 г.	2024 г.	тыс. руб. (гр.3 - гр.2)	± % ((3-2) : 2)	
3. Прибыль (убыток) от продаж (1-2)	2 358	-675	-3 033	↓	842
4. Прочие доходы и расходы, кроме процентов к уплате	-24 190	-	+24 190	↑	-12 095
5. ЕВІТ (прибыль до уплаты процентов и налогов) (3+4)	-21 832	-675	+21 157	↑	-11 254
6. Проценты к уплате	440	49	-391	-88,9	245
7. Налоги на прибыль (доходы)	-	2 512	+2 512	-	1 256
8. Чистая прибыль (убыток) (5-6-7)	-22 272	-3 236	+19 036	↑	-12 754

Ниже на графике наглядно представлено изменение выручки и прибыли Общество с ограниченной ответственностью "Улей" в течение всего анализируемого периода.



3.2. Анализ рентабельности

Показатели рентабельности	Значения показателя (в %, или в копейках с рубля)		Изменение показателя	
	2023 г.	2024 г.	коп., (гр.3 - гр.2)	± % ((3-2) : 2)
1. Рентабельность продаж (величина прибыли от продаж в каждом рубле выручки). нормальное значение для данной отрасли: не менее 6%.	1,2	–	-1,2	-100
2. Рентабельность продаж по ЕВІТ (величина прибыли от продаж до уплаты процентов и налогов в каждом рубле выручки).	-10,7	–	+10,7	↑
3. Рентабельность продаж по чистой прибыли (величина чистой прибыли в каждом рубле выручки). нормальное значение для данной отрасли: 3% и более.	-10,9	–	+10,9	↑



Далее в таблице представлены три основных показателя, характеризующие рентабельность использования вложенного в предпринимательскую деятельность капитала.

Показатель рентабельности	Значение показателя, %	Расчет показателя
	2024 г.	
Рентабельность собственного капитала (ROE)	–	Отношение чистой прибыли к средней величине собственного капитала. нормальное значение: не менее 20%.
Рентабельность активов (ROA)	-8,7	Отношение чистой прибыли к средней стоимости активов. нормальное значение для данной отрасли: не менее 10%.

Показатель рентабельности	Значение показателя, %	Расчет показателя
	2024 г.	
Прибыль на задействованный капитал (ROCE)	–	Отношение прибыли до уплаты процентов и налогов (ЕБИТ) к собственному капиталу и долгосрочным обязательствам.

Поскольку у организации фактически отсутствовал собственный капитал (в среднем составил отрицательную величину: **-15 508** тыс. руб. на последний день анализируемого периода и **-12 272** тыс. руб. на последний день предыдущего года), значение показателя рентабельности собственного капитала за период с 01.01.2024 по 31.12.2024 отсутствует.

за последний год значение рентабельности активов является крайне негативным (**-8,7%**).

3.3. Расчет показателей деловой активности (оборачиваемости)

Далее в таблице рассчитаны показатели оборачиваемости ряда активов, характеризующие скорость возврата вложенных в предпринимательскую деятельность средств, а также показатель оборачиваемости кредиторской задолженности при расчетах с поставщиками и подрядчиками.

Показатель оборачиваемости	Значение в днях	Коэфф. 2024 г.
	2024 г.	
Оборачиваемость оборотных средств (отношение средней величины оборотных активов к среднедневной выручке*; нормальное значение для данной отрасли: 108 и менее дн.)	–	–
Оборачиваемость запасов (отношение средней стоимости запасов к среднедневной себестоимости проданных товаров; нормальное значение для данной отрасли: 47 и менее дн.)	–	–
Оборачиваемость кредиторской задолженности (отношение средней величины кредиторской задолженности к среднедневной выручке)	–	–
Оборачиваемость активов (отношение средней стоимости активов к среднедневной выручке; нормальное значение для данной отрасли: не более 124 дн.)	–	–
Оборачиваемость собственного капитала (отношение средней величины собственного капитала к среднедневной выручке)	–	–

* Приведен расчет показателя в днях. Значение коэффициента равно отношению 365 к значению показателя в днях.

4. Выводы по результатам анализа

Ниже по качественному признаку обобщены важнейшие показатели финансового положения (по состоянию на 31.12.2024) и результаты деятельности Общество с ограниченной ответственностью "Улей" в течение анализируемого периода.

Анализ выявил следующие показатели, критически характеризующие финансовое положение и результаты деятельности организации:

- полная зависимость организации от заемного капитала (отрицательная величина собственного капитала);
- чистые активы меньше уставного капитала, при этом за период имело место снижение величины чистых активов;
- на 31.12.2024 значение коэффициента обеспеченности собственными оборотными средствами (-0,71) не удовлетворяет нормативному, находясь в области критических значений;
- коэффициент текущей (общей) ликвидности существенно ниже нормального значения;
- коэффициент абсолютной ликвидности значительно ниже нормативного значения;
- коэффициент покрытия инвестиций значительно ниже нормы (доля собственного капитала и долгосрочных обязательств в общей сумме капитала организации составляет -71% (нормальное значение для данной отрасли: 70% и более);
- критическое финансовое положение по величине собственных оборотных средств;
- за период с 01.01.2024 по 31.12.2024 получен убыток от продаж (-675 тыс. руб.), причем наблюдалась отрицательная динамика по сравнению с аналогичным периодом прошлого года (-3 033 тыс. руб.).

Положительно характеризующим финансовое положение организации показателем является следующий – положительное изменение собственного капитала относительно общего изменения активов организации.

Негативно результаты деятельности организации характеризует следующий показатель – убыток от финансово-хозяйственной деятельности за 2024 год составил -3 236 тыс. руб. (+19 036 тыс. руб. по сравнению с аналогичным периодом прошлого года).

Как следует из приведенных выше значений показателей, у организации наблюдается крайне сложная финансовая ситуация, что подразумевает принятие незамедлительных мер по ее оздоровлению.