

Пояснительная записка к бухгалтерской отчетности

1. Сведения об организации

Наименование юридического лица:

ОБЩЕСТВО С ОГРАНИЧЕННОЙ ОТВЕТСТВЕННОСТЬЮ "ЛАНТЕКС"

Идентификационный номер налогоплательщика (ИНН): 9729067296

Код причины постановки на учет (КПП): 770901001

Основным видом деятельности, который является преобладающим и имеет приоритетное значение для организации, является торговля оптовая текстильными изделиями (ОКВЭД 46.41).

2. Анализ финансового положения

2.1. Структура имущества и источники его формирования

Показатель	Значение показателя				Изменение за анализируемый период	
	в тыс. руб.		в % к валюте баланса		тыс. руб. (гр.3- гр.2)	± % ((гр.3- гр.2) : гр.2)
	31.12.2023	31.12.2024	на начало анализируемого периода (31.12.2023)	на конец анализируемого периода (31.12.2024)		
Актив						
Внеоборотные активы	–	–	–	–	–	–
Оборотные	7 488	2 909	100	100	-4 579	-61,2
Пассив						
Собственный капитал	59	59	0,8	2	–	–
Долгосрочные обязательства	2 850	2 850	38,1	98	–	–
Краткосрочные обязательства	4 579	–	61,2	–	-4 579	-100
Валюта баланса	7 488	2 909	100	100	-4 579	-61,2

* Без доходов будущих периодов, включенных в собственный капитал.

Структура активов организации на последний день анализируемого периода характеризуется отсутствием внеоборотных средств при 100% текущих активов. Активы организации за весь период уменьшились на **4 579** тыс. руб. (на **61,2%**). Несмотря на значительное уменьшение активов, собственный капитал остался неизменным, что свидетельствует об отрицательной динамике имущественного положения организации.

Снижение величины активов организации связано со снижением следующих позиций актива бухгалтерского баланса (в скобках указана доля изменения статьи в общей сумме всех отрицательно изменившихся статей):

- запасы – 2 640 тыс. руб. (57,7%)
- финансовые и другие оборотные активы – 1 695 тыс. руб. (37%)
- денежные средства и денежные эквиваленты – 244 тыс. руб. (5,3%)

Одновременно, в пассиве баланса снижение произошло по строке "краткосрочная кредиторская задолженность" (-4 579 тыс. руб., или 100% вклада в снижение пассивов организации за весь рассматриваемый период).

изменений собственного капитала за год не отмечено, значение осталось на уровне 59 тыс. руб.

2.2. Оценка стоимости чистых активов организации

Показатель	Значение показателя				Изменение	
	в тыс. руб.		в % к валюте баланса		тыс. руб. (гр.3-гр.2)	± % ((гр.3-гр.2) : гр.2)
	31.12.2023	31.12.2024	на начало анализируемого периода (31.12.2023)	на конец анализируемого периода (31.12.2024)		
1. Чистые активы	59	59	0,8	2	–	–

Имеющаяся величина чистых активов положительно характеризует финансовое положение, полностью удовлетворяя требованиям нормативных актов к величине чистых активов организации.

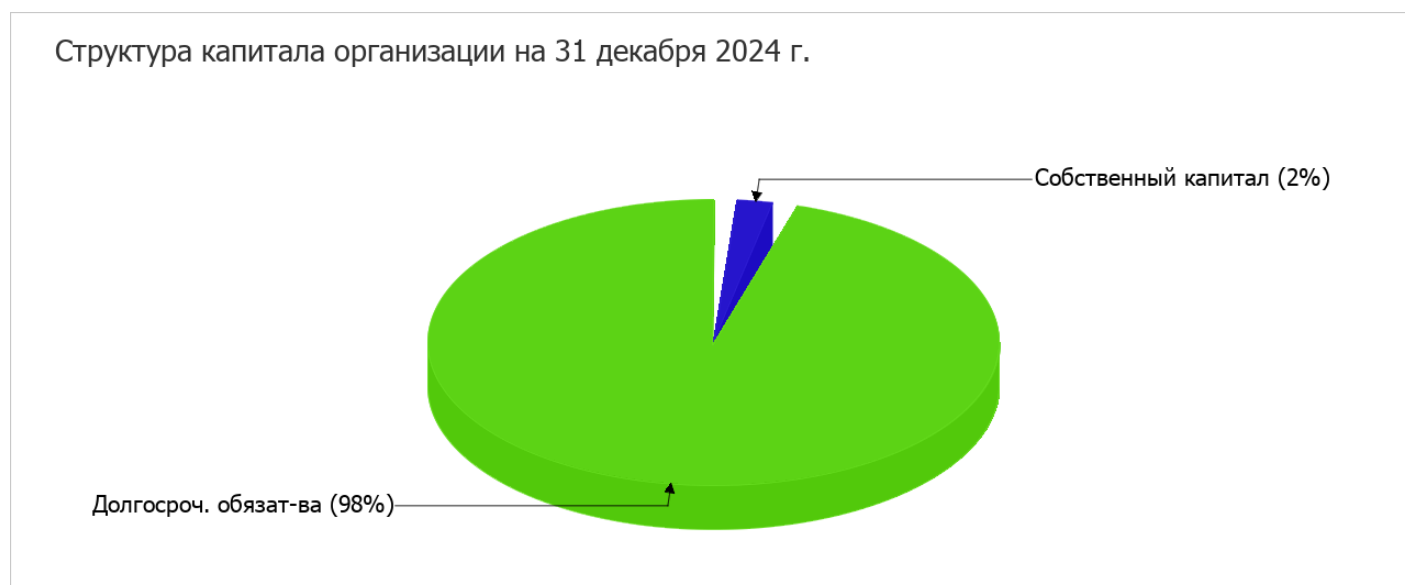
2.3. Анализ финансовой устойчивости организации

2.3.1. Основные показатели финансовой устойчивости организации

Показатель	Значение показателя		Изменение показателя (гр.3-гр.2)	Описание показателя и его нормативное значение
	31.12.2023	31.12.2024		
Коэффициент автономии	0,01	0,02	+0,01	Отношение собственного капитала к общей сумме капитала. нормальное значение: 0,45 и более (оптимальное 0,55-0,7).
Коэффициент обеспеченности собственными оборотными средствами	0,01	0,02	+0,01	Отношение собственных оборотных средств к оборотным активам. нормальное значение: 0,1 и более.
Коэффициент покрытия инвестиций	0,39	1	+0,61	Отношение собственного капитала и долгосрочных обязательств к общей сумме капитала. нормальное значение для данной отрасли: 0,65 и более.
Коэффициент обеспеченности запасов	0,02	–	-0,02	Отношение собственных оборотных средств к стоимости запасов. нормальное значение: 0,5 и более.
Коэффициент краткосрочной задолженности	0,62	0	-0,62	Отношение краткосрочной задолженности к общей сумме задолженности.

Коэффициент автономии организации на 31.12.2024 составил **0,02**. Данный коэффициент характеризует степень зависимости организации от заемного капитала. Полученное здесь значение говорит о недостаточной доле собственного капитала (**2%**) в общем капитале организации. в течение анализируемого периода наблюдался весьма значительный рост коэффициента автономии – на **0,01**.

Наглядно структура капитала организации представлена ниже на диаграмме: Следует отметить, что краткосрочные обязательства не нашли отражение на диаграмме ввиду их отсутствия.



на последний день анализируемого периода коэффициент обеспеченности собственными оборотными средствами равнялся **0,02**. за год имело место очень сильное, на **0,01**, повышение коэффициента обеспеченности собственными оборотными средствами. коэффициент на 31.12.2024 имеет значение, не соответствующее нормативному.

коэффициент покрытия инвестиций в течение анализируемого периода очень сильно вырос на **0,61** и составил **1**. Значение коэффициента на 31 декабря 2024 г. полностью соответствует нормативному значению (доля собственного капитала и долгосрочных обязательств в общей сумме капитала организации составляет **100%**).

Коэффициент краткосрочной задолженности ОБЩЕСТВО С ОГРАНИЧЕННОЙ ОТВЕТСТВЕННОСТЬЮ "ЛАНТЕКС" показывает на отсутствие краткосрочной задолженности при 100% долгосрочной. При этом за весь рассматриваемый период доля краткосрочной задолженности уменьшилась на **61,6%**.

2.4. Ликвидность

Показатель ликвидности	Значение показателя		Изменение показателя (гр.3 - гр.2)	Расчет, рекомендованное значение
	31.12.2023	31.12.2024		
Коэффициент текущей (общей) ликвидности	1,64	–	-1,64	Отношение текущих активов к краткосрочным обязательствам. нормальное значение: 1,8 и более.
Коэффициент абсолютной ликвидности	0,05	–	-0,05	Отношение денежных средств и их эквивалентов к краткосрочным обязательствам. нормальное значение: 0,15 и более.

[На конец периода] значение коэффициента текущей ликвидности (–) соответствует норме. При этом за весь анализируемый период имело место ухудшение значения показателя – коэффициент снизился на **-1,64**.

Коэффициент абсолютной ликвидности, как и предыдущий коэффициент, имеет значение, соответствующее норме (–). В тоже время за последний год коэффициент абсолютной ликвидности снизился на **-0,05**.

3. Анализ эффективности деятельности организации

3.1. Обзор результатов деятельности

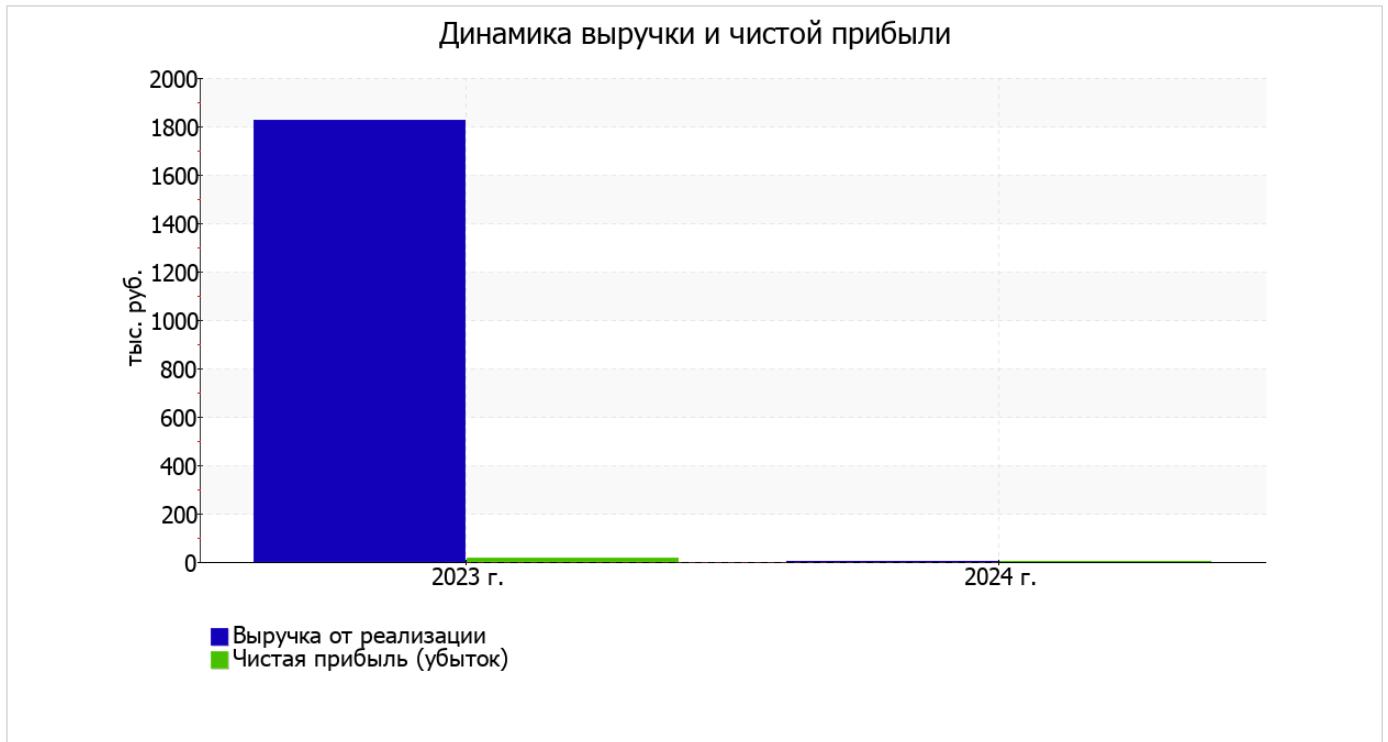
Основные финансовые результаты деятельности ОБЩЕСТВО С ОГРАНИЧЕННОЙ ОТВЕТСТВЕННОСТЬЮ "ЛАНТЕКС" за последний год приведены ниже в таблице.

Как видно из "Отчета о финансовых результатах", за год организация основной деятельности не вела, и финансовый результат формируют прочие доходы-расходы.

По сравнению с прошлым периодом в текущем снизилась как выручка от продаж, так и расходы по обычной деятельности (на 1 827 и 1 694 тыс. руб. соответственно).

Показатель	Значение показателя, тыс. руб.		Изменение показателя		Средне- годовая величина, тыс. руб.
	2023 г.	2024 г.	тыс. руб. (гр.3 - гр.2)	± % ((3-2) : 2)	
1. Выручка	1 827	–	-1 827	-100	914
2. Расходы по обычным видам деятельности	1 694	–	-1 694	-100	847
3. Прибыль (убыток) от продаж (1-2)	133	–	-133	-100	67
4. Прочие доходы и расходы, кроме процентов к уплате	-110	–	+110	↑	-55
5. ЕВІТ (прибыль до уплаты процентов и налогов) (3+4)	23	–	-23	-100	12
6. Проценты к уплате	–	–	–	–	–
7. Налоги на прибыль (доходы)	5	–	-5	-100	3
8. Чистая прибыль (убыток) (5-6-7)	18	–	-18	-100	9

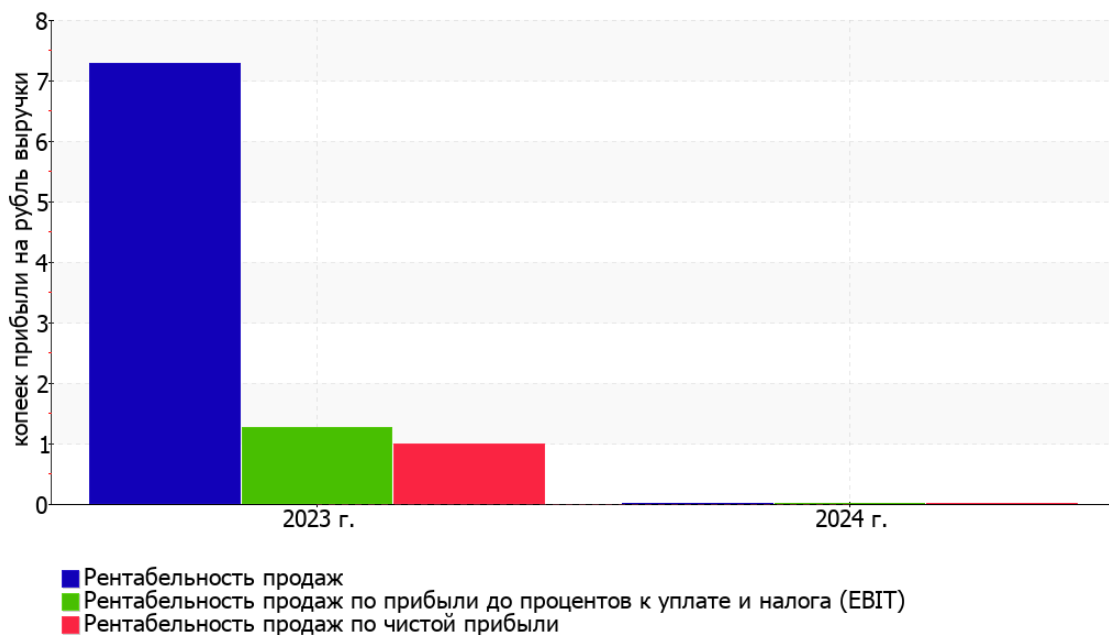
Ниже на графике наглядно представлено изменение выручки и прибыли ОБЩЕСТВО С ОГРАНИЧЕННОЙ ОТВЕТСТВЕННОСТЬЮ "ЛАНТЕКС" в течение всего анализируемого периода.



3.2. Анализ рентабельности

Показатели рентабельности	Значения показателя (в %, или в копейках с рубля)		Изменение показателя	
	2023 г.	2024 г.	коп., (гр.3 - гр.2)	± % ((3-2) : 2)
1. Рентабельность продаж (величина прибыли от продаж в каждом рубле выручки). нормальное значение для данной отрасли: 4% и более.	7,3	–	-7,3	-100
2. Рентабельность продаж по ЕВІТ (величина прибыли от продаж до уплаты процентов и налогов в каждом рубле выручки).	1,3	–	-1,3	-100
3. Рентабельность продаж по чистой прибыли (величина чистой прибыли в каждом рубле выручки). нормальное значение для данной отрасли: не менее 2%.	1	–	-1	-100

Динамика показателей рентабельности продаж



Далее в таблице представлены три основных показателя, характеризующие рентабельность использования вложенного в предпринимательскую деятельность капитала.

Показатель рентабельности	Значение показателя, %	Расчет показателя
	2024 г.	
Рентабельность собственного капитала (ROE)	–	Отношение чистой прибыли к средней величине собственного капитала. нормальное значение для данной отрасли: не менее 17%.
Рентабельность активов (ROA)	–	Отношение чистой прибыли к средней стоимости активов. нормальное значение для данной отрасли: 7% и более.
Прибыль на задействованный капитал (ROCE)	–	Отношение прибыли до уплаты процентов и налогов (ЕБИТ) к собственному капиталу и долгосрочным обязательствам.

[За последний период] каждый рубль собственного капитала организации обеспечил убыток в размере – руб. за последний год значение рентабельности активов (0) соответствует норме.

3.3. Расчет показателей деловой активности (оборачиваемости)

Далее в таблице рассчитаны показатели оборачиваемости ряда активов, характеризующие скорость возврата вложенных в предпринимательскую деятельность денежных средств, а также показатель оборачиваемости кредиторской задолженности при расчетах с поставщиками и подрядчиками.

Показатель оборачиваемости	Значение в днях	Коэфф. 2024 г.
	2024 г.	
Оборачиваемость оборотных средств (отношение средней величины оборотных активов к среднедневной выручке*; нормальное значение для данной отрасли: 131 и менее дн.)	–	–
Оборачиваемость запасов (отношение средней стоимости запасов к среднедневной себестоимости проданных товаров; нормальное значение для данной отрасли: 32 и менее дн.)	–	–
Оборачиваемость кредиторской задолженности (отношение средней величины кредиторской задолженности к среднедневной выручке)	–	–
Оборачиваемость активов (отношение средней стоимости активов к среднедневной выручке; нормальное значение для данной отрасли: 142 и менее дн.)	–	–
Оборачиваемость собственного капитала (отношение средней величины собственного капитала к среднедневной выручке)	–	–

* Приведен расчет показателя в днях. Значение коэффициента равно отношению 365 к значению показателя в днях.

4. Выводы по результатам анализа

Ниже обобщены ключевые финансовые показатели ОБЩЕСТВО С ОГРАНИЧЕННОЙ ОТВЕТСТВЕННОСТЬЮ "ЛАНТЕКС" за весь рассматриваемый период

Показатели финансового положения и результатов деятельности организации, имеющие отрицательные значения:

- низкая величина собственного капитала относительно общей величины активов (2%);
- на 31.12.2024 значение коэффициента обеспеченности собственными оборотными средствами, равное 0,02, не укладывается в норму;
- низкая рентабельность активов (0% за 2024 год);
- отрицательная динамика изменения собственного капитала организации ОБЩЕСТВО С ОГРАНИЧЕННОЙ ОТВЕТСТВЕННОСТЬЮ "ЛАНТЕКС" при том что, активы организации уменьшились на 4 579 тыс. руб. (на 61,2%).

Среди показателей, исключительно хорошо характеризующих финансовое положение организации, можно выделить такие:

- чистые активы превышают уставный капитал;
- коэффициент покрытия инвестиций имеет хорошее значение (доля собственного капитала и долгосрочных обязательств составляет 100% от общего капитала организации);
- абсолютная финансовая устойчивость по величине излишка собственных оборотных средств.

Анализ выявил следующие показатели результатов деятельности организации, имеющие нормальные или близкие к нормальным значения:

- финансовый результат от продаж в течение анализируемого периода равен нулю;
- чистая прибыль равна нулю..

Анализ показывает, что финансовое состояние ОБЩЕСТВО С ОГРАНИЧЕННОЙ ОТВЕТСТВЕННОСТЬЮ "ЛАНТЕКС" не в полной мере соответствует общепринятым стандартам. Тем не менее, угроза банкротства организации не наблюдается, и имеются возможности для продолжения финансово-хозяйственной деятельности.