Пояснительная записка к бухгалтерской отчётности

1. Сведения об организации

Наименование юридического лица:

МУНИЦИПАЛЬНОЕ ПРЕДПРИЯТИЕ "УПРАВЛЯЮЩАЯ КОМПАНИЯ ГОРОДА ЗВЕНИГОРОД"

Идентификационный номер налогоплательщика (ИНН): 5015012248

Код причины постановки на учет (КПП): 501501001

Основным видом деятельности, который является преобладающим и имеет приоритетное значение для организации, является управление эксплуатацией жилого фонда за вознаграждение или на договорной основе (ОКВЭД 68.32.1).

2. Анализ финансового положения МУНИЦИПАЛЬНОЕ ПРЕДПРИЯТИЕ "УПРАВЛЯЮЩАЯ КОМПАНИЯ ГОРОДА ЗВЕНИГОРОД"

2.1. Структура имущества и источники его формирования

Показатель	Значение показателя				Изменение за анализируемый период	
	в тыс. руб.		в % к валюте баланса		тыс. руб. (гр.3-гр.2)	± % ((гр.3-гр.2) : гр.2)
	31.12.2023	31.12.2024	на начало анализируемого периода (31.12.2023)	на конец анализируемого периода (31.12.2024)		
Актив						
1. Внеоборотные активы	2 240	2 163	3	3	-77	-3,4
в том числе: основные средства	2 240	2 163	3	3	-77	-3,4
нематериальные активы	–	–	–	–	–	–
2. Оборотные, всего	72 450	70 116	97	97	-2 334	-3,2
в том числе: запасы	–	–	–	–	–	–
дебиторская задолженность	72 449	70 117	97	97	-2 332	-3,2
денежные средства и краткосрочные финансовые вложения	–	–	–	–	–	–
Пассив						
1. Собственный капитал	-102 851	-108 776	-137,7	-150,5	-5 925	↓
2. Долгосрочные обязательства, всего	–	–	–	–	–	–
в том числе: заемные средства	–	–	–	–	–	–

Показатель	Значение показателя				Изменение за анализируемый период	
	в тыс. руб.		в % к валюте баланса		тыс. руб. (гр.3-гр.2)	± % ((гр.3-гр.2) : гр.2)
	31.12.2023	31.12.2024	на начало анализируемого периода (31.12.2023)	на конец анализируемого периода (31.12.2024)		
3. Краткосрочные обязательства*, всего	177 541	181 055	237,7	250,5	+3 514	+2
в том числе: заемные средства	–	–	–	–	–	–
Валюта баланса	74 690	72 279	100	100	-2 411	-3,2

* Без доходов будущих периодов, возникших в связи с безвозмездным получением имущества и государственной помощи, включенных в собственный капитал.

Активы на 31.12.2024 характеризуются большой долей (97%) текущих активов и незначительным процентом внеоборотных средств. Активы организации в течение анализируемого периода несколько уменьшились (на 3,2%). Учитывая снижение активов, необходимо отметить, что собственный капитал уменьшился еще в большей степени – на 5,8%. опережающее снижение собственного капитала относительно общего изменения активов – фактор негативный.

Структура активов организации в разрезе основных групп представлена ниже на диаграмме:

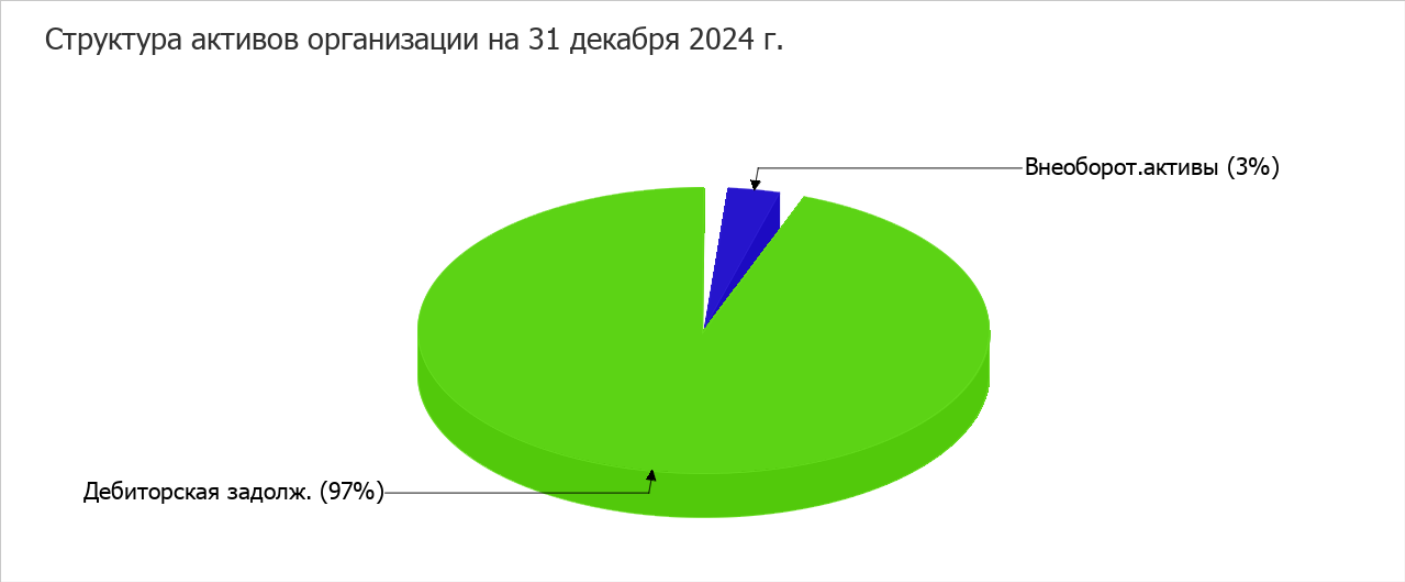

Снижение активов организации связано, в основном, со снижением показателя по строке "дебиторская задолженность" на 2 332 тыс. руб. (или 96,7% вклада в снижение активов).

Одновременно, в пассиве баланса снижение произошло по строке "нераспределенная прибыль (непокрытый убыток)" (-5 925 тыс. руб., или 100% вклада в снижение пассивов организации за год).

Среди положительно изменившихся статей баланса можно выделить "кредиторская задолженность" в пассиве (+2 014 тыс. руб.).

собственный капитал организации за весь анализируемый период явно уменьшился до -108 776,0 тыс. руб. (на 5 925,0 тыс. руб.).

2.2. Чистые активы организации

Показатель	Значение показателя				Изменение	
	в тыс. руб.		в % к валюте баланса		тыс. руб. (гр.3-гр.2)	± % ((гр.3-гр.2) : гр.2)
	31.12.2023	31.12.2024	на начало анализируемого периода (31.12.2023)	на конец анализируемого периода (31.12.2024)		
1. Чистые активы	-102 851	-108 776	-137,7	-150,5	-5 925	↓
2. Уставный капитал	100	100	0,1	0,1	–	–
3. Превышение чистых активов над уставным капиталом (стр.1-стр.2)	-102 951	-108 876	-137,8	-150,6	-5 925	↓

[На конец периода] чистые активы МУНИЦИПАЛЬНОЕ ПРЕДПРИЯТИЕ "УПРАВЛЯЮЩАЯ КОМПАНИЯ ГОРОДА ЗВЕНИГОРОД" составляют отрицательную величину. Отрицательная величина чистых активов негативно характеризует финансовое положение и не удовлетворяет требованиям нормативных актов к величине чистых активов организации. Если по окончании финансового года стоимость чистых активов государственного или муниципального предприятия окажется меньше размера его уставного фонда, собственник имущества такого предприятия обязан принять решение об уменьшении размера уставного фонда государственного или муниципального предприятия до размера, не превышающего стоимости его чистых активов. Если это не сделать в течение трех месяцев после окончания финансового года, предприятие может быть ликвидировано или реорганизовано (п. 2 ст. 15 Федерального закона от 14.11.2002 N 161-ФЗ "О государственных и муниципальных унитарных предприятиях"). К тому же необходимо отметить снижение чистых активов в течение анализируемого периода. То есть наблюдается одновременно и критическое положение на конец периода и ухудшение показателя в течение периода. Сохранение имевшей место тенденции способно привести организацию к банкротству. Наглядное изменение чистых активов и уставного капитал представлено на следующем графике.

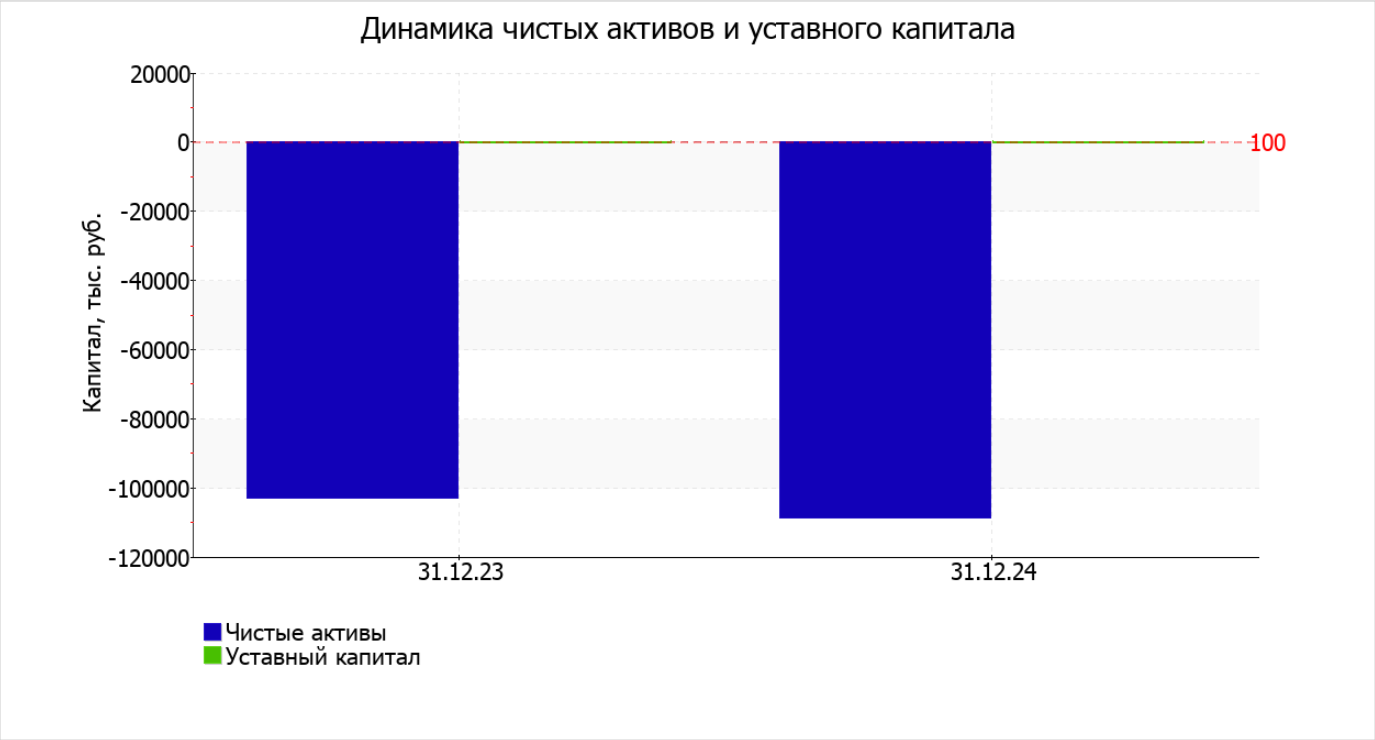

2.3. Анализ финансовой устойчивости организации

2.3.1. Основные показатели финансовой устойчивости организации

Показатель	Значение показателя		Изменение показателя (гр.3-гр.2)	Описание показателя и его нормативное значение
	31.12.2023	31.12.2024		
Коэффициент автономии	-1,38	-1,5	-0,12	Отношение собственного капитала к общей сумме капитала. нормальное значение для данной отрасли: не менее 0,55 (оптимальное 0,65-0,8).
Коэффициент обеспеченности собственными оборотными средствами	-1,45	-1,58	-0,13	Отношение собственных оборотных средств к оборотным активам. нормальное значение: 0,1 и более.
Коэффициент покрытия инвестиций	-1,38	-1,5	-0,12	Отношение собственного капитала и долгосрочных обязательств к общей сумме капитала. нормальное значение для данной отрасли: 0,8 и более.
Коэффициент маневренности собственного капитала	–	–	–	Отношение собственных оборотных средств к источникам собственных средств. нормальное значение для данной отрасли: не менее 0,15. (коэффициент не рассчитывается при отрицательном собственном капитале)
Коэффициент обеспеченности запасов	–	–	–	Отношение собственных оборотных средств к стоимости запасов. нормальное значение: не менее 0,5.
Коэффициент краткосрочной задолженности	1	1	–	Отношение краткосрочной задолженности к общей сумме задолженности.

Коэффициент автономии организации на последний день анализируемого периода составил -1,5. Данный коэффициент характеризует степень зависимости организации от заемного капитала. Полученное здесь значение говорит о полной зависимости организации от заемного капитала. за последний год отмечено заметное падение коэффициента автономии, составившее 0,12.

коэффициент обеспеченности собственными оборотными средствами на последний день анализируемого периода равнялся -1,58. изменение коэффициента обеспеченности собственными оборотными средствами за весь рассматриваемый период составило -0,13. на 31.12.2024 значение коэффициента не удовлетворяет нормативному, находясь в области критических значений.

за весь рассматриваемый период произошло ощутимое уменьшение коэффициента покрытия инвестиций до -1,5 (-0,12). Значение коэффициента на 31.12.2024 значительно ниже допустимой величины (доля собственного капитала и долгосрочных обязательств в общей сумме капитала организации составляет -150%).

Коэффициент краткосрочной задолженности организации показывает на отсутствие долгосрочной задолженности при 100% краткосрочной.

2.4. Ликвидность

Показатель ликвидности	Значение показателя		Изменение показателя (гр.3 - гр.2)	Расчет, рекомендованное значение
	31.12.2023	31.12.2024		
1. Коэффициент текущей (общей) ликвидности	0,41	0,39	-0,02	Отношение текущих активов к краткосрочным обязательствам. нормальное значение: 1,8 и более.
2. Коэффициент быстрой (промежуточной) ликвидности	0,41	0,39	-0,02	Отношение ликвидных активов к краткосрочным обязательствам. нормальное значение для данной отрасли: 1 и более.
3. Коэффициент абсолютной ликвидности	0	0	–	Отношение высоколиквидных активов к краткосрочным обязательствам. нормальное значение для данной отрасли: не менее 0,2.

[На конец периода] коэффициент текущей ликвидности имеет значение ниже нормы (0,39 против нормативного значения 1,8). Более того следует отметить отрицательную динамику показателя – за год коэффициент снизился на -0,02.

Для коэффициента быстрой ликвидности нормативным значением является 1. В данном случае его значение составило 0,39. Это свидетельствует о недостатке ликвидных активов (т. е. наличности и других активов, которые можно легко обратить в денежные средства) для погашения краткосрочной кредиторской задолженности.

Третий из коэффициентов, характеризующий способность организации погасить всю или часть краткосрочной задолженности за счет денежных средств и краткосрочных финансовых вложений, имеет значение (0) ниже допустимого предела (норма: 0,2). При этом с начала период коэффициент абсолютной ликвидности не изменился.

3. Анализ эффективности деятельности организации

3.1. Обзор результатов деятельности

В приведенной ниже таблице обобщены основные финансовые результаты деятельности МУНИЦИПАЛЬНОЕ ПРЕДПРИЯТИЕ "УПРАВЛЯЮЩАЯ КОМПАНИЯ ГОРОДА ЗВЕНИГОРОД" в течение анализируемого периода и аналогичный период прошлого года.

Как видно из "Отчета о финансовых результатах", в течение анализируемого периода организация получила убыток от продаж в размере 3 822 тыс. руб., что составило 1 286,9% от выручки. По сравнению с аналогичным периодом прошлого года убыток от продаж снизился на 1 658 тыс. руб., или на 30,3%.

По сравнению с прошлым периодом в текущем уменьшилась как выручка от продаж, так и расходы по обычным видам деятельности (на 198 и 1 856 тыс. руб. соответственно). Причем в процентном отношении изменение выручки (-40%) опережает изменение расходов (-31,1%)

Изучая расходы по обычным видам деятельности, следует отметить, что организация как и в прошлом году учитывала общехозяйственные (управленческие) расходы в качестве условно-постоянных, относя их по итогам отчетного периода на реализованные товары (работы, услуги).

убыток от прочих операций за весь анализируемый период составил 2 103 тыс. руб.,что на 2 159 тыс. руб. меньше, чем сальдо прочих дохдов-расходов за аналогичный период прошлого года. При этом величина убытка от прочих операций составляет 55% от абсолютной величины убытка от продаж за анализируемый период.

Показатель	Значение показателя, тыс. руб.		Изменение показателя		Средне- годовая величина, тыс. руб.
	2023 г.	2024 г.	тыс. руб. (гр.3 - гр.2)	± % ((3-2) : 2)	
1. Выручка	495	297	-198	-40	396
2. Расходы по обычным видам деятельности	5 975	4 119	-1 856	-31,1	5 047
3. Прибыль (убыток) от продаж (1-2)	-5 480	-3 822	+1 658	↑	-4 651
4. Прочие доходы и расходы, кроме процентов к уплате	56	-2 103	-2 159	↓	-1 024
5. EBIT (прибыль до уплаты процентов и налогов) (3+4)	-5 424	-5 925	-501	↓	-5 675
6. Проценты к уплате	–	–	–	–	–
7. Налог на прибыль, изменение налоговых активов и прочее	–	–	–	–	–
8. Чистая прибыль (убыток) (5-6+7)	-5 424	-5 925	-501	↓	-5 675
Справочно: Совокупный финансовый результат периода	-5 424	-5 925	-501	↓	-5 675
Изменение за период нераспределенной прибыли (непокрытого убытка) по данным бухгалтерского баланса (измен. стр. 1370)	x	-5 925	x	x	x

Изменение выручки наглядно представлено ниже на графике.

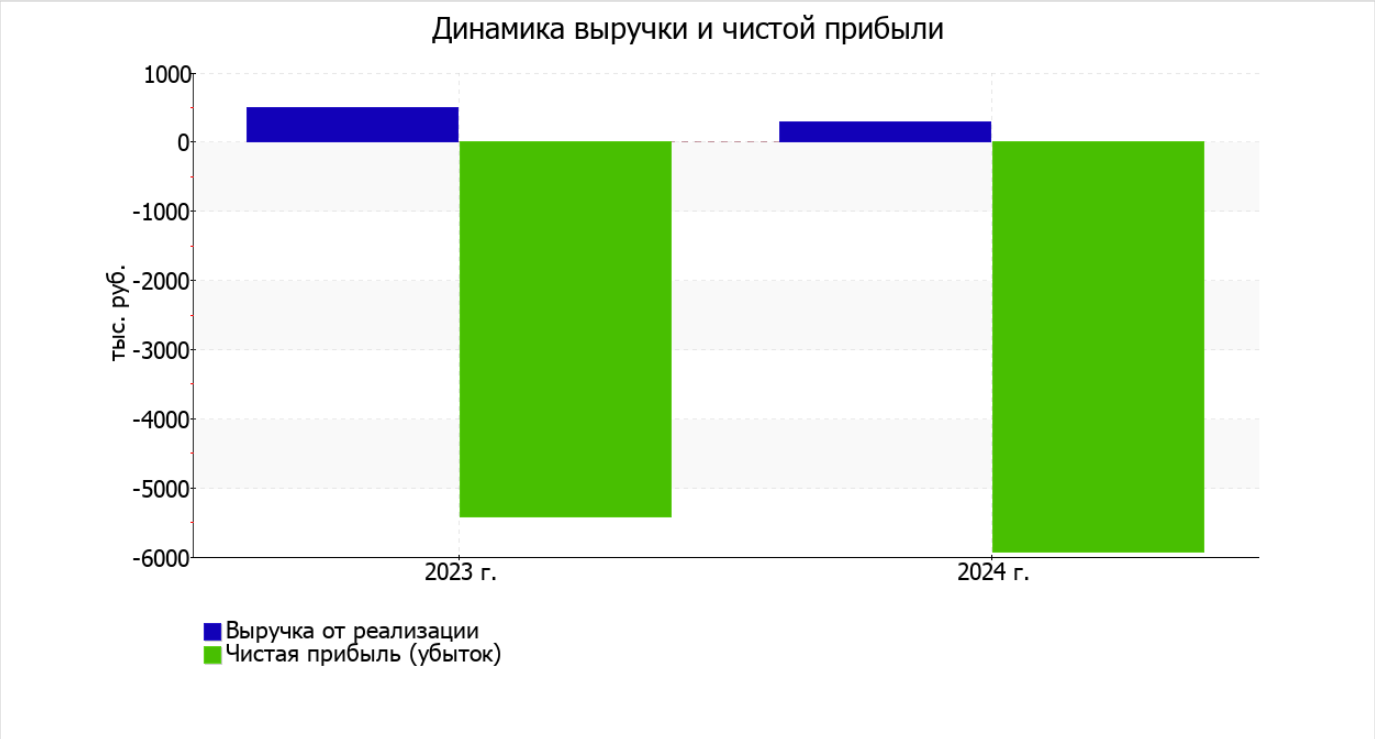

3.2. Анализ рентабельности

Показатели рентабельности	Значения показателя (в %, или в копейках с рубля)		Изменение показателя	
	2023 г.	2024 г.	коп., (гр.3 - гр.2)	± % ((3-2) : 2)
1. Рентабельность продаж (величина прибыли от продаж в каждом рубле выручки). нормальное значение для данной отрасли: не менее 12%.	-1 107,1	-1 286,9	-179,8	↓
2. Рентабельность продаж по EBIT (величина прибыли от продаж до уплаты процентов и налогов в каждом рубле выручки).	-1 095,8	-1 994,9	-899,1	↓
3. Рентабельность продаж по чистой прибыли (величина чистой прибыли в каждом рубле выручки). нормальное значение: 6% и более.	-1 095,8	-1 994,9	-899,1	↓

Представленные в таблице показатели рентабельности за 2024 год имеют отрицательные значения как следствие убыточной деятельности МУНИЦИПАЛЬНОЕ ПРЕДПРИЯТИЕ "УПРАВЛЯЮЩАЯ КОМПАНИЯ ГОРОДА ЗВЕНИГОРОД" за данный период.

Рентабельность продаж за последний год составила -1 286,9%. К тому же имеет место отрицательная динамика рентабельности обычных видов деятельности по сравнению с данным показателем за аналогичный период прошлого года (-179,8%).

Показатель рентабельности, рассчитанный как отношение прибыли до процентов к уплате и налогообложения (EBIT) к выручке организации, за период 01.01–31.12.2024 составил -1 994,9%. То есть в каждом рубле выручки организации содержалось -1 994,9 коп. убытка до налогообложения и процентов к уплате.

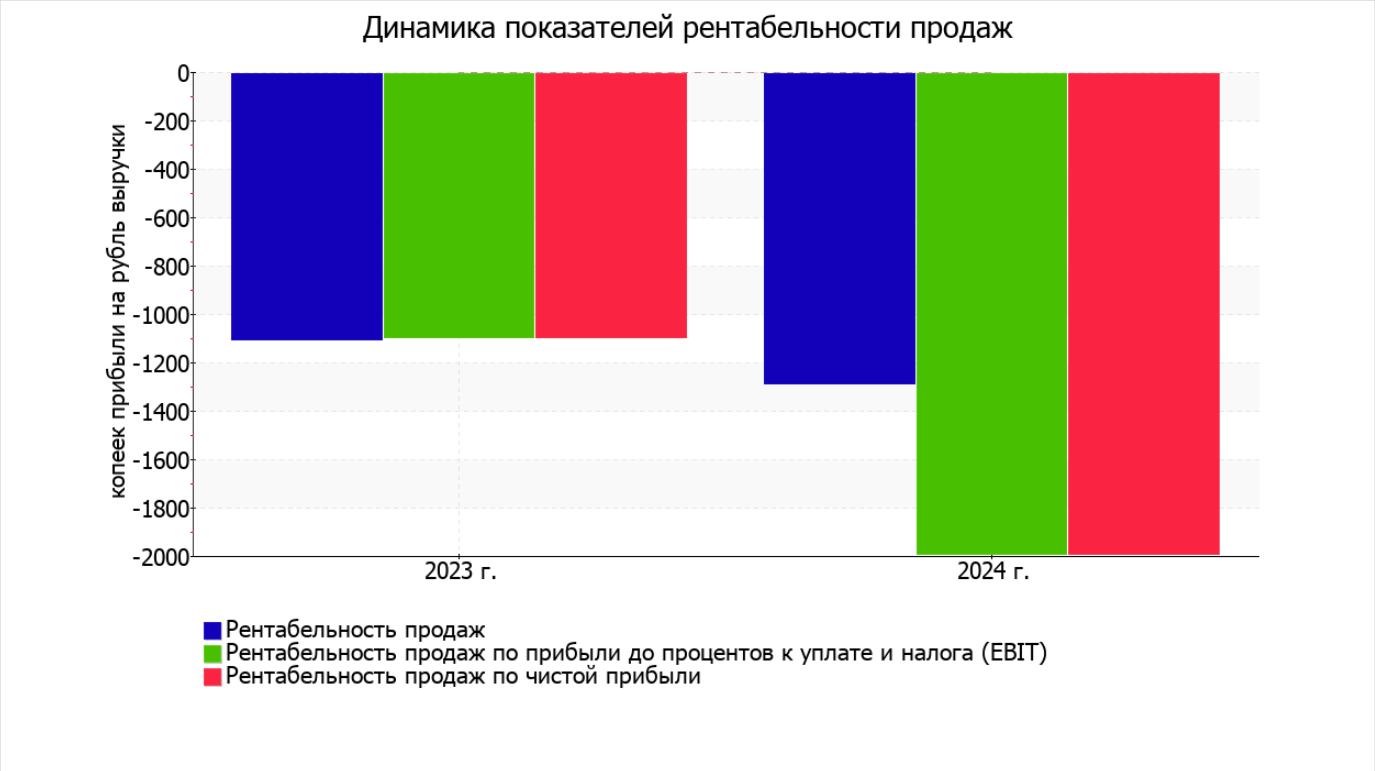

Рентабельность использования вложенного в предпринимательскую деятельность капитала представлена в следующей таблице.

Показатель рентабельности	Значение показателя, %	Расчет показателя
	2024 г.	
Рентабельность собственного капитала (ROE)	–	Отношение чистой прибыли к средней величине собственного капитала. нормальное значение для данной отрасли: 16% и более.
Рентабельность активов (ROA)	-8	Отношение чистой прибыли к средней стоимости активов. нормальное значение для данной отрасли: 7% и более.
Прибыль на задействованный капитал (ROCE)	–	Отношение прибыли до уплаты процентов и налогов (EBIT) к собственному капиталу и долгосрочным обязательствам.

Поскольку у организации фактически отсутствовал собственный капитал (в среднем составил отрицательную величину: -108 776 тыс. руб. на последний день анализируемого периода и -102 851 тыс. руб. на 31.12.2023), значение показателя рентабельности собственного капитала за период с 01.01.2024 по 31.12.2024 отсутствует.

за 2024 год значение рентабельности активов, равное -8%, не удовлетворяет нормативному, находясь в области критических значений.

3.3. Деловая активность (оборачиваемость активов и обязательств)

Далее в таблице рассчитаны показатели оборачиваемости ряда активов, характеризующие скорость возврата вложенных в предпринимательскую деятельность средств, а также показатель оборачиваемости кредиторской задолженности при расчетах с поставщиками и подрядчиками.

Показатель оборачиваемости	Значение в днях	Коэфф. 2024 г.
	2024 г.	
Оборачиваемость оборотных средств (отношение средней величины оборотных активов к среднедневной выручке*; нормальное значение для данной отрасли: не более 192 дн.)	87 844	<0,1
Оборачиваемость запасов (отношение средней стоимости запасов к среднедневной себестоимости проданных товаров; нормальное значение для данной отрасли: 4 и менее дн.)	0	–
Оборачиваемость дебиторской задолженности (отношение средней величины дебиторской задолженности к среднедневной выручке; нормальное значение для данной отрасли: 107 и менее дн.)	87 844	<0,1
Оборачиваемость кредиторской задолженности (отношение средней величины кредиторской задолженности к среднедневной выручке)	210 869	<0,1
Оборачиваемость активов (отношение средней стоимости активов к среднедневной выручке; нормальное значение для данной отрасли: 515 и менее дн.)	90 557	<0,1
Оборачиваемость собственного капитала (отношение средней величины собственного капитала к среднедневной выручке)	–	–

* Приведен расчет показателя в днях. Значение коэффициента равно отношению 365 к значению показателя в днях.

Оборачиваемость активов в течение анализируемого периода показывает, что предприятие получает выручку, равную сумме всех имеющихся активов за 90557 календарных дней (т.е. 248 лет).

4. Выводы по результатам анализа

Ниже по качественному признаку обобщены важнейшие показатели финансового положения и результаты деятельности МУНИЦИПАЛЬНОЕ ПРЕДПРИЯТИЕ "УПРАВЛЯЮЩАЯ КОМПАНИЯ ГОРОДА ЗВЕНИГОРОД" за год.

Показатели финансового положения и результатов деятельности организации, имеющие критические значения:

- полная зависимость организации от заемного капитала (отрицательная величина собственного капитала);
- чистые активы меньше уставного капитала, при этом за период имело место снижение величины чистых активов;
- значение коэффициента обеспеченности собственными оборотными средствами является критическим (-1,58);
- коэффициент текущей (общей) ликвидности существенно ниже нормального значения;
- коэффициент быстрой (промежуточной) ликвидности значительно ниже нормального значения;
- коэффициент абсолютной ликвидности существенно ниже нормального значения;
- падение рентабельности продаж (-179,8 процентных пункта от рентабельности -1 107,1% за такой же период прошлого года);
- опережающее снижение собственного капитала относительно общего изменения активов организации;
- коэффициент покрытия инвестиций значительно ниже нормы (доля собственного капитала и долгосрочных обязательств в общей сумме капитала организации составляет -150% (нормальное значение для данной отрасли: не менее 80%);
- крайне неустойчивое финансовое положение по величине собственных оборотных средств;
- отрицательная динамика финансового результата до процентов к уплате и налогообложения (EBIT) на рубль выручки МУНИЦИПАЛЬНОЕ ПРЕДПРИЯТИЕ "УПРАВЛЯЮЩАЯ КОМПАНИЯ ГОРОДА ЗВЕНИГОРОД" (-899,1 коп. от данного показателя за аналогичный период года, предшествующего отчётному).

Среди неудовлетворительных показателей финансового положения и результатов деятельности МУНИЦИПАЛЬНОЕ ПРЕДПРИЯТИЕ "УПРАВЛЯЮЩАЯ КОМПАНИЯ ГОРОДА ЗВЕНИГОРОД" можно выделить такие:

- не соблюдается нормальное соотношение активов по степени ликвидности и обязательств по сроку погашения;
- за последний год получен убыток от продаж (-3 822 тыс. руб.), хотя и наблюдалась положительная динамика по сравнению с аналогичным периодом прошлого года (+1 658 тыс. руб.);
- убыток от финансово-хозяйственной деятельности за 2024 год составил -5 925 тыс. руб.

Из приведенных выше значений показателей следует, что у организации наблюдается крайне сложная финансовая ситуация, что подразумевает принятие незамедлительных мер по ее оздоровлению.