

Пояснительная записка к бухгалтерской отчетности

1. Сведения об организации

Наименование юридического лица:

АССОЦИАЦИЯ "МЕЖРЕГИОНАЛЬНЫЙ ЦЕНТР АРБИТРАЖА"

Идентификационный номер налогоплательщика (ИНН): 2302045530

Код причины постановки на учет (КПП): 237201001

Основным видом деятельности, который является преобладающим и имеет приоритетное значение для организации, является деятельность в области права (ОКВЭД 69.10).

2. Анализ финансового положения

2.1. Структура имущества и источники его формирования

| Показатель | Значение показателя | | | | Изменение за анализируемый период | |
|-----------------------------|---------------------|------------|---|--|-----------------------------------|---------------------------------|
| | в тыс. руб. | | в % к валюте баланса | | тыс. руб. (гр.3- гр.2) | ± % ((гр.3- гр.2) : гр.2) |
| | 31.12.2023 | 31.12.2024 | на начало анализируемого периода (31.12.2023) | на конец анализируемого периода (31.12.2024) | | |
| Актив | | | | | | |
| Внеоборотные активы | – | – | – | – | – | – |
| Оборотные | 811 | 17 | 100 | 100 | -794 | -97,9 |
| Пассив | | | | | | |
| Собственный капитал | – | – | – | – | – | – |
| Долгосрочные обязательства | – | – | – | – | – | – |
| Краткосрочные обязательства | 69 | 6 | 8,5 | 35,3 | -63 | -91,3 |
| Валюта баланса | 811 | 17 | 100 | 100 | -794 | -97,9 |

* Без доходов будущих периодов, включенных в собственный капитал.

Структура активов организации по состоянию на 31.12.2024 характеризуется отсутствием внеоборотных средств при 100% текущих активов. Активы организации за весь период существенно уменьшились (на 97,9%).

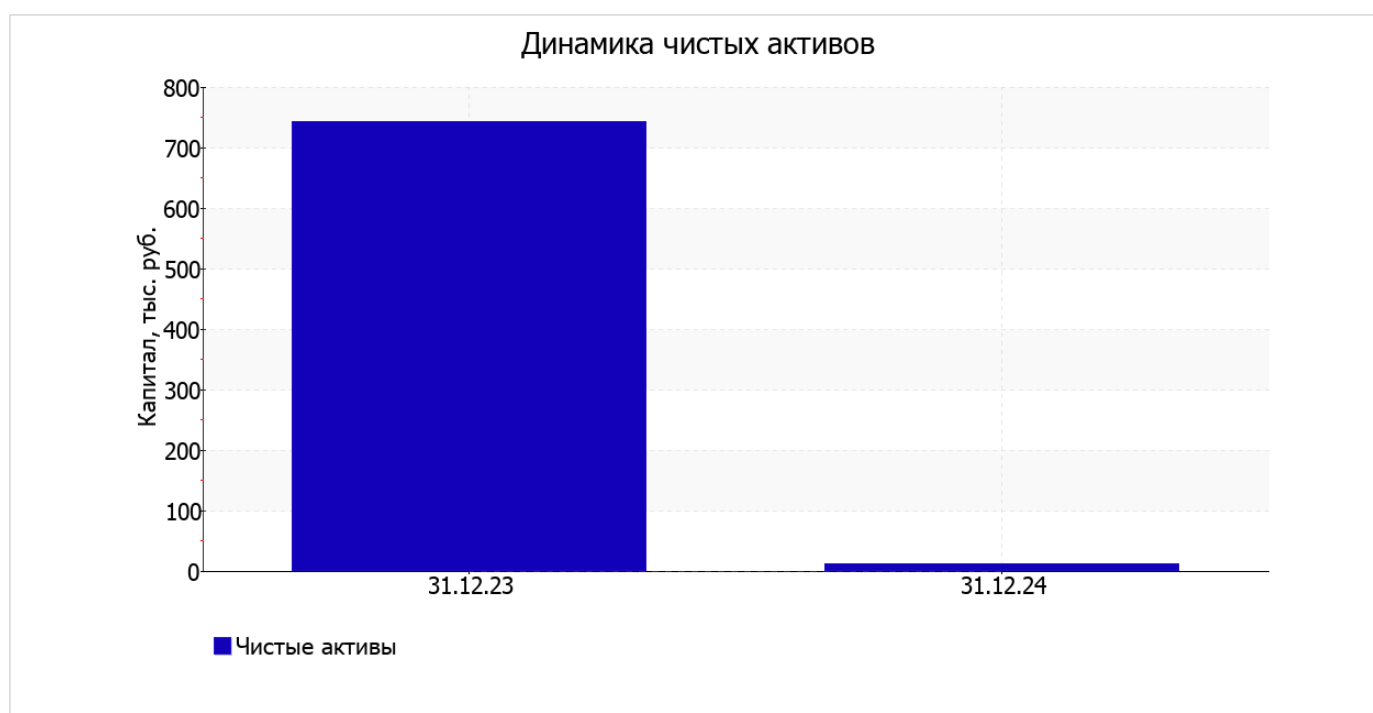
Снижение активов организации связано со снижением показателя по строке "денежные средства и денежные эквиваленты" на 794 тыс. руб. (или 100% вклада в снижение активов).

Одновременно, в пассиве баланса снижение произошло по строке "краткосрочная кредиторская задолженность" (-63 тыс. руб., или 100% вклада в снижение пассивов организации в течение анализируемого периода).

2.2. Оценка стоимости чистых активов организации

| Показатель | Значение показателя | | | | Изменение | |
|------------------|---------------------|------------|---|--|--------------------------|------------------------------|
| | в тыс. руб. | | в % к валюте баланса | | тыс. руб. (гр.3-гр.2) | ± % ((гр.3- гр.2) : гр.2) |
| | 31.12.2023 | 31.12.2024 | на начало анализируемого периода (31.12.2023) | на конец анализируемого периода (31.12.2024) | | |
| 1. Чистые активы | 742 | 11 | 91,5 | 64,7 | -731 | -98,5 |

Имеющаяся величина чистых активов положительно характеризует финансовое положение, полностью удовлетворяя требованиям нормативных актов к величине чистых активов организации. При этом необходимо отметить снижение чистых активов на **98,5%** в течение анализируемого периода. Несмотря на нормальную относительно уставного капитала величину чистых активов, их дальнейшее снижение может привести к ухудшению данного соотношения. Ниже на графике представлено изменение чистых активов организации.



2.3. Анализ финансовой устойчивости организации

2.3.1. Основные показатели финансовой устойчивости организации

| Показатель | Значение показателя | | Изменение показателя (гр.3-гр.2) | Описание показателя и его нормативное значение |
|---|---------------------|------------|-------------------------------------|---|
| | 31.12.2023 | 31.12.2024 | | |
| Коэффициент автономии | 0 | 0 | – | Отношение собственного капитала к общей сумме капитала. нормальное значение для данной отрасли: 0,5 и более (оптимальное 0,6-0,75). |
| Коэффициент обеспеченности собственными оборотными средствами | 0 | 0 | – | Отношение собственных оборотных средств к оборотным активам. нормальное значение: 0,1 и более. |

| Показатель | Значение показателя | | Изменение показателя (гр.3-гр.2) | Описание показателя и его нормативное значение |
|---|---------------------|------------|----------------------------------|--|
| | 31.12.2023 | 31.12.2024 | | |
| Коэффициент покрытия инвестиций | 0 | 0 | – | Отношение собственного капитала и долгосрочных обязательств к общей сумме капитала. нормальное значение: 0,75 и более. |
| Коэффициент обеспеченности запасов | – | – | – | Отношение собственных оборотных средств к стоимости запасов. нормальное значение: не менее 0,5. |
| Коэффициент краткосрочной задолженности | 1 | 1 | – | Отношение краткосрочной задолженности к общей сумме задолженности. |

коэффициент обеспеченности собственными оборотными средствами по состоянию на 31.12.2024 имел нулевое значение; это соответствует значению коэффициента обеспеченности собственными оборотными средствами на 31 декабря 2023 г. коэффициент по состоянию на 31.12.2024 имеет значение, не укладывающееся в норматив.

изменения коэффициента покрытия инвестиций в течение анализируемого периода не произошло, значение сохранилось на уровне 0. Значение коэффициента на 31 декабря 2024 г. значительно ниже нормы.

Коэффициент краткосрочной задолженности организации показывает на отсутствие долгосрочной задолженности при 100% краткосрочной.

2.4. Ликвидность

| Показатель ликвидности | Значение показателя | | Изменение показателя (гр.3 - гр.2) | Расчет, рекомендованное значение |
|---|---------------------|------------|------------------------------------|---|
| | 31.12.2023 | 31.12.2024 | | |
| Коэффициент текущей (общей) ликвидности | 11,75 | 2,83 | -8,92 | Отношение текущих активов к краткосрочным обязательствам. нормальное значение для данной отрасли: 2,1 и более. |
| Коэффициент абсолютной ликвидности | 11,75 | 2,83 | -8,92 | Отношение денежных средств и их эквивалентов к краткосрочным обязательствам. нормальное значение для данной отрасли: 0,3 и более. |

[На конец периода] коэффициент текущей ликвидности имеет значение, соответствующее норме (2,83 при нормативном значении 2,1). При этом в течение анализируемого периода имело место ухудшение значения показателя – коэффициент снизился на -8,92.

Соответствующим норме, как и предыдущий коэффициент, оказался коэффициент абсолютной ликвидности (2,83 при норме 0,3). Несмотря на это следует отметить, что в течение анализируемого периода коэффициент абсолютной ликвидности снизился на -8,92.

3. Анализ эффективности деятельности организации

3.1. Обзор результатов деятельности

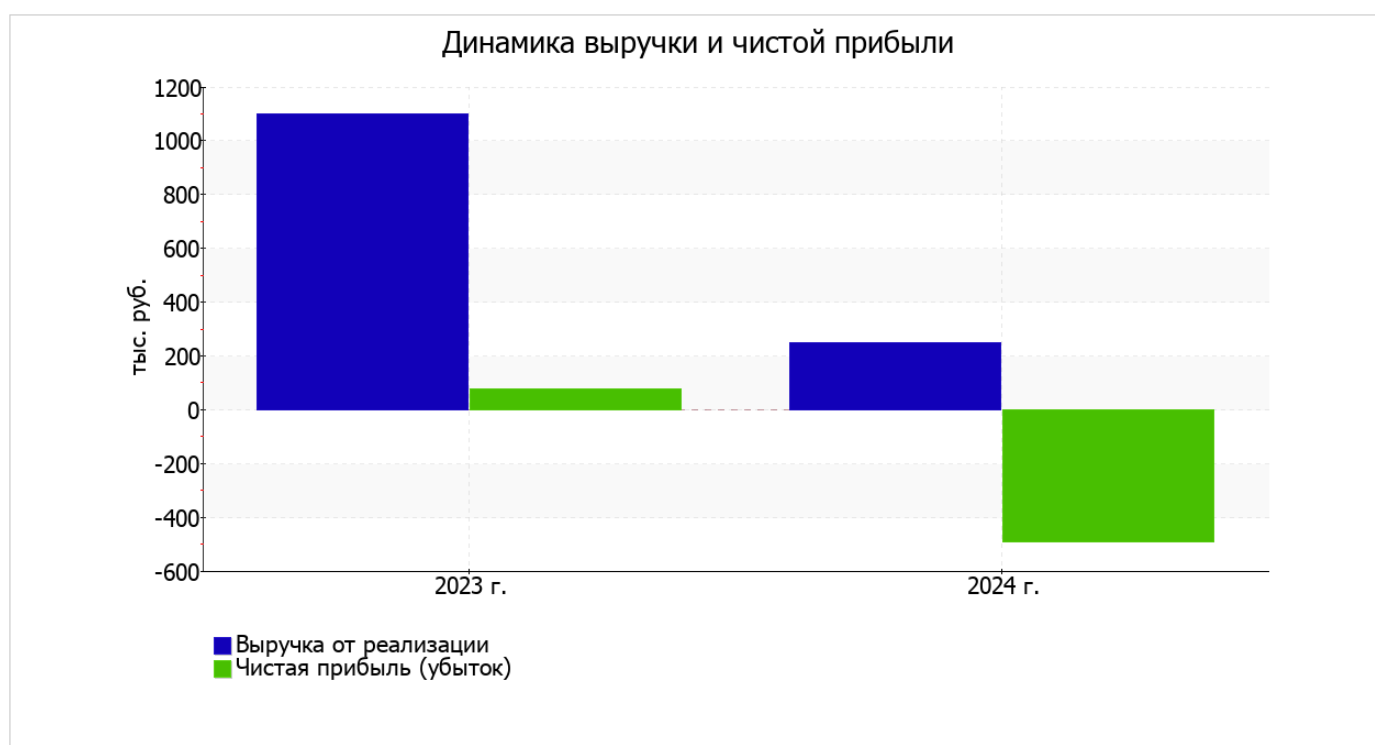
Ниже в таблице приведены основные финансовые результаты деятельности АССОЦИАЦИЯ "МЕЖРЕГИОНАЛЬНЫЙ ЦЕНТР АРБИТРАЖА" за весь анализируемый период и аналогичный период прошлого года.

Из "Отчета о финансовых результатах" следует, что за весь анализируемый период организация получила убыток от продаж в размере 497 тыс. руб., что составило 198,8% от выручки. В прошлом периоде, наоборот, имела место прибыль в сумме 136 тыс. руб.

По сравнению с прошлым периодом в текущем снизилась как выручка от продаж, так и расходы по обычной деятельности (на 851 и 218 тыс. руб. соответственно). Причем в процентном отношении изменение выручки (-77,3%) опережает изменение расходов (-22,6%)

| Показатель | Значение показателя, тыс. руб. | | Изменение показателя | | Средне- годовая величина, тыс. руб. |
|---|--------------------------------|---------|-------------------------|-----------------|-------------------------------------|
| | 2023 г. | 2024 г. | тыс. руб. (гр.3 - гр.2) | ± % ((3-2) : 2) | |
| 1. Выручка | 1 101 | 250 | -851 | -77,3 | 676 |
| 2. Расходы по обычным видам деятельности | 965 | 747 | -218 | -22,6 | 856 |
| 3. Прибыль (убыток) от продаж (1-2) | 136 | -497 | -633 | ↓ | -181 |
| 4. Прочие доходы и расходы, кроме процентов к уплате | 16 | 14 | -2 | -12,5 | 15 |
| 5. ЕВІТ (прибыль до уплаты процентов и налогов) (3+4) | 152 | -483 | -635 | ↓ | -166 |
| 6. Проценты к уплате | – | – | – | – | – |
| 7. Налоги на прибыль (доходы) | 75 | 8 | -67 | -89,3 | 42 |
| 8. Чистая прибыль (убыток) (5-6-7) | 77 | -491 | -568 | ↓ | -207 |

Ниже на графике наглядно представлено изменение выручки и прибыли АССОЦИАЦИЯ "МЕЖРЕГИОНАЛЬНЫЙ ЦЕНТР АРБИТРАЖА" в течение всего анализируемого периода.



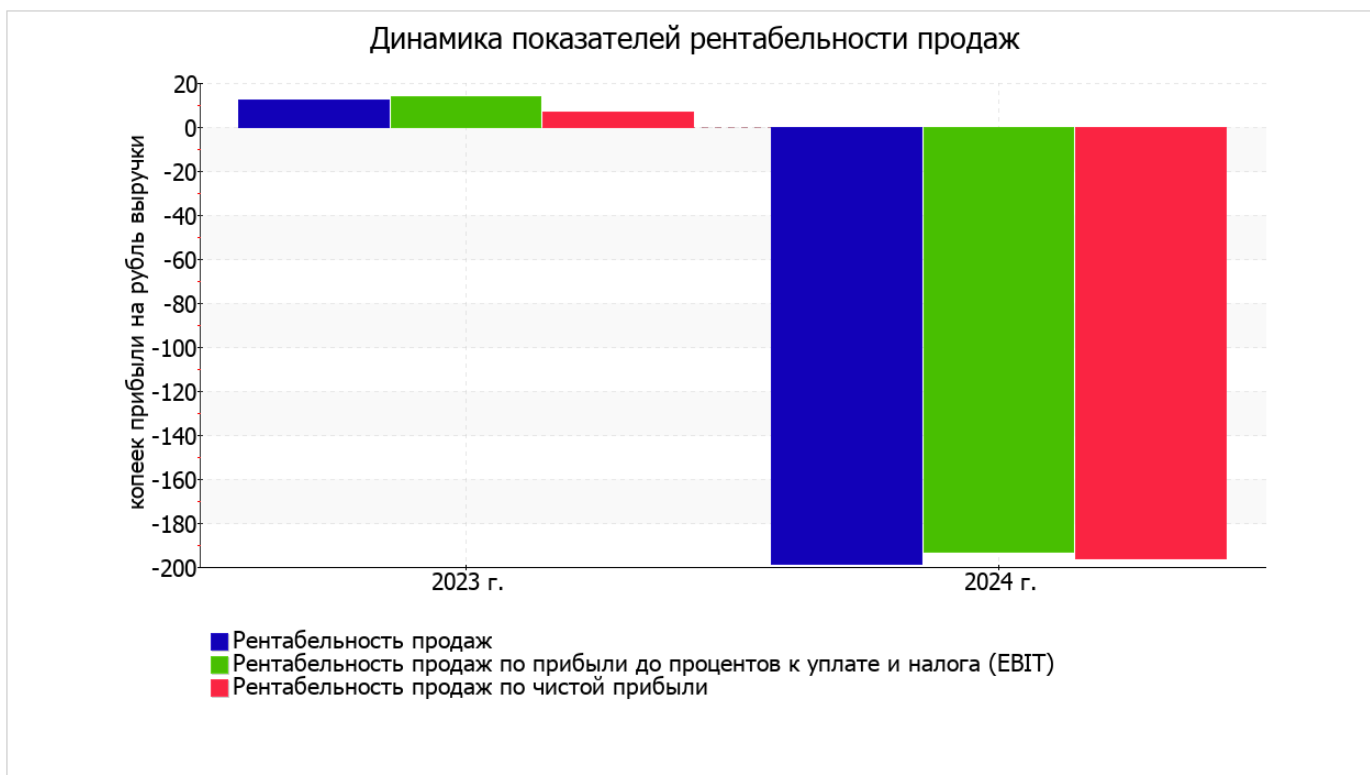
3.2. Анализ рентабельности

| Показатели рентабельности | Значения показателя (в %, или в копейках с рубля) | | Изменение показателя | |
|---|---|---------|----------------------|-----------------|
| | 2023 г. | 2024 г. | коп., (гр.3 - гр.2) | ± % ((3-2) : 2) |
| 1. Рентабельность продаж (величина прибыли от продаж в каждом рубле выручки). нормальное значение для данной отрасли: не менее 12%. | 12,4 | -198,8 | -211,2 | ↓ |
| 2. Рентабельность продаж по ЕВІТ (величина прибыли от продаж до уплаты процентов и налогов в каждом рубле выручки). | 13,8 | -193,2 | -207 | ↓ |
| 3. Рентабельность продаж по чистой прибыли (величина чистой прибыли в каждом рубле выручки). нормальное значение: не менее 6%. | 7 | -196,4 | -203,4 | ↓ |

[За последний период] организация получила убыток как от продаж, так и в целом от финансово-хозяйственной деятельности, что и обусловило отрицательные значения всех трех представленных в таблице показателей рентабельности за данный период.

убыток от продаж в анализируемом периоде составляет **-198,8%** от полученной выручки. При этом имеет место отрицательная динамика рентабельности продаж по сравнению с данным показателем за аналогичный период года, предшествующего отчётному, (**-211,2%**).

Рентабельность, рассчитанная как отношение прибыли до налогообложения и процентных расходов (ЕВІТ) к выручке организации, за период с 01.01.2024 по 31.12.2024 составила **-193,2%**. То есть в каждом рубле выручки организации содержалось **-193,2** коп. убытка до налогообложения и процентов к уплате.



Далее в таблице представлены три основных показателя, характеризующие рентабельность использования вложенного в предпринимательскую деятельность капитала.

| Показатель рентабельности | Значение показателя, % | Расчет показателя |
|--|------------------------|---|
| | 2024 г. | |
| Рентабельность собственного капитала (ROE) | – | Отношение чистой прибыли к средней величине собственного капитала. нормальное значение: 20% и более. |
| Рентабельность активов (ROA) | -118,3 | Отношение чистой прибыли к средней стоимости активов. нормальное значение: не менее 12%. |
| Прибыль на задействованный капитал (ROCE) | – | Отношение прибыли до уплаты процентов и налогов (ЕБИТ) к собственному капиталу и долгосрочным обязательствам. |

Поскольку у организации фактически отсутствовал собственный капитал (в среднем составил отрицательную величину: 0 тыс. руб. на 31 декабря 2024 г. и 0 тыс. руб. на 31 декабря 2023), значение показателя рентабельности собственного капитала за 2024 год отсутствует.

за последний год значение рентабельности активов, равное **-118,3%**, не соответствует нормативному, находясь в области критических значений.

3.3. Расчет показателей деловой активности (оборачиваемости)

Далее в таблице рассчитаны показатели оборачиваемости ряда активов, характеризующие скорость возврата вложенных в предпринимательскую деятельность средств, а также показатель оборачиваемости кредиторской задолженности при расчетах с поставщиками и подрядчиками.

| Показатель оборачиваемости | Значение в днях | Коэфф. 2024 г. |
|---|-----------------|----------------|
| | 2024 г. | |
| Оборачиваемость оборотных средств (отношение средней величины оборотных активов к среднесуточной выручке*; нормальное значение для данной отрасли: 140 и менее дн.) | 606 | 0,6 |
| Оборачиваемость запасов (отношение средней стоимости запасов к среднесуточной себестоимости проданных товаров; нормальное значение: 4 и менее дн.) | – | – |
| Оборачиваемость кредиторской задолженности (отношение средней величины кредиторской задолженности к среднесуточной выручке) | 55 | 6,6 |
| Оборачиваемость активов (отношение средней стоимости активов к среднесуточной выручке; нормальное значение для данной отрасли: 157 и менее дн.) | 606 | 0,6 |
| Оборачиваемость собственного капитала (отношение средней величины собственного капитала к среднесуточной выручке) | 0 | – |

* Приведен расчет показателя в днях. Значение коэффициента равно отношению 365 к значению показателя в днях.

Данные об оборачиваемости активов за весь анализируемый период свидетельствуют о том, что организация получает выручку, равную сумме всех имеющихся активов за 606 календарных дней.

4. Выводы по результатам анализа

Ниже обобщены ключевые финансовые показатели АССОЦИАЦИЯ "МЕЖРЕГИОНАЛЬНЫЙ ЦЕНТР АРБИТРАЖА" за весь анализируемый период

Среди критических показателей финансового положения и результатов деятельности АССОЦИАЦИЯ "МЕЖРЕГИОНАЛЬНЫЙ ЦЕНТР АРБИТРАЖА" можно выделить такие:

- отрицательная динамика рентабельности продаж (-211,2 процентных пункта от рентабельности 12,4% за аналогичный период года, предшествующего отчётному);
- коэффициент покрытия инвестиций значительно ниже нормы (доля собственного капитала и долгосрочных обязательств в общей сумме капитала организации составляет 0% (нормальное значение: 75% и более);
- за 2024 год получен убыток от продаж (-497 тыс. руб.), причем наблюдалась отрицательная динамика по сравнению с аналогичным периодом прошлого года (-633 тыс. руб.);
- убыток от финансово-хозяйственной деятельности за последний год составил -491 тыс. руб.;
- отрицательная динамика финансового результата до процентов к уплате и налогообложения (ЕВИТ) на рубль выручки организации (-207 коп. от аналогичного показателя за аналогичный период года, предшествующего отчётному).

Среди показателей, исключительно хорошо характеризующих финансовое положение организации, можно выделить следующие:

- коэффициент текущей (общей) ликвидности полностью соответствует нормативному значению;
- полностью соответствует нормативному значению коэффициент абсолютной ликвидности;
- абсолютная финансовая устойчивость по величине излишка собственных оборотных средств.

Положительно характеризующим финансовое положение организации показателем является следующий – чистые активы превышают уставный капитал, однако за весь анализируемый период произошло снижение их величины.

Показателем, негативно характеризующим финансовое положение организации, является следующий – значение коэффициента обеспеченности собственными оборотными средствами, равное 0, не соответствует нормативному значению.

Анализ показывает, что финансовое состояние АССОЦИАЦИЯ "МЕЖРЕГИОНАЛЬНЫЙ ЦЕНТР АРБИТРАЖА" не в полной мере соответствует общепринятым стандартам. Тем не менее, угроза банкротства организации не наблюдается, и имеются возможности для продолжения финансово-хозяйственной деятельности.