

Пояснительная записка к бухгалтерской отчетности

1. Сведения об организации

Наименование юридического лица:

ООО "АМГ-ПАРТНЕР"

Идентификационный номер налогоплательщика (ИНН): 7743950118

Код причины постановки на учет (КПП): 774301001

Основным видом деятельности, который является преобладающим и имеет приоритетное значение для организации, является деятельность автомобильного грузового транспорта и услуги по перевозкам (ОКВЭД 49.4).

2. Анализ финансового положения

2.1. Структура имущества и источники его формирования

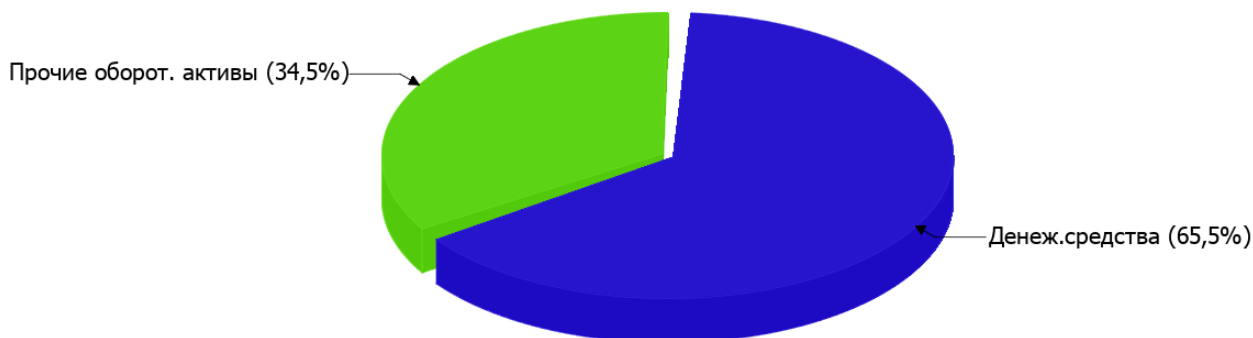
Показатель	Значение показателя				Изменение за анализируемый период	
	в тыс. руб.		в % к валюте баланса		тыс. руб. (гр.3- гр.2)	± % ((гр.3- гр.2) : гр.2)
	31.12.2023	31.12.2024	на начало анализируемого периода (31.12.2023)	на конец анализируемого периода (31.12.2024)		
Актив						
Внеоборотные активы	–	–	–	–	–	–
Оборотные	133	310	100	100	+177	+133,1
Пассив						
Собственный капитал	131	166	98,5	53,5	+35	+26,7
Долгосрочные обязательства	–	7	–	2,3	+7	–
Краткосрочные обязательства	2	137	1,5	44,2	+135	+68,5 раза
Валюта баланса	133	310	100	100	+177	+133,1

* Без доходов будущих периодов, включенных в собственный капитал.

Структура активов организации по состоянию на 31.12.2024 характеризуется отсутствием внеоборотных средств при 100% текущих активов. Активы организации за весь период существенно увеличились (на 133,1%). Отмечая значительное увеличение активов, необходимо учесть, что собственный капитал увеличился в меньшей степени – на 26,7%. отстающее увеличение собственного капитала относительно общего изменения активов следует рассматривать как негативный фактор.

На диаграмме ниже представлена структура активов организации в разрезе основных групп:

Структура активов организации на 31 декабря 2024 г.



Рост величины активов организации связан с ростом следующих позиций актива бухгалтерского баланса (в скобках указана доля изменения статьи в общей сумме всех положительно изменившихся статей):

- денежные средства и денежные эквиваленты – 123 тыс. руб. (69,5%)
- финансовые и другие оборотные активы – 54 тыс. руб. (30,5%)

Одновременно, в пассиве баланса наибольший прирост наблюдается по строкам:

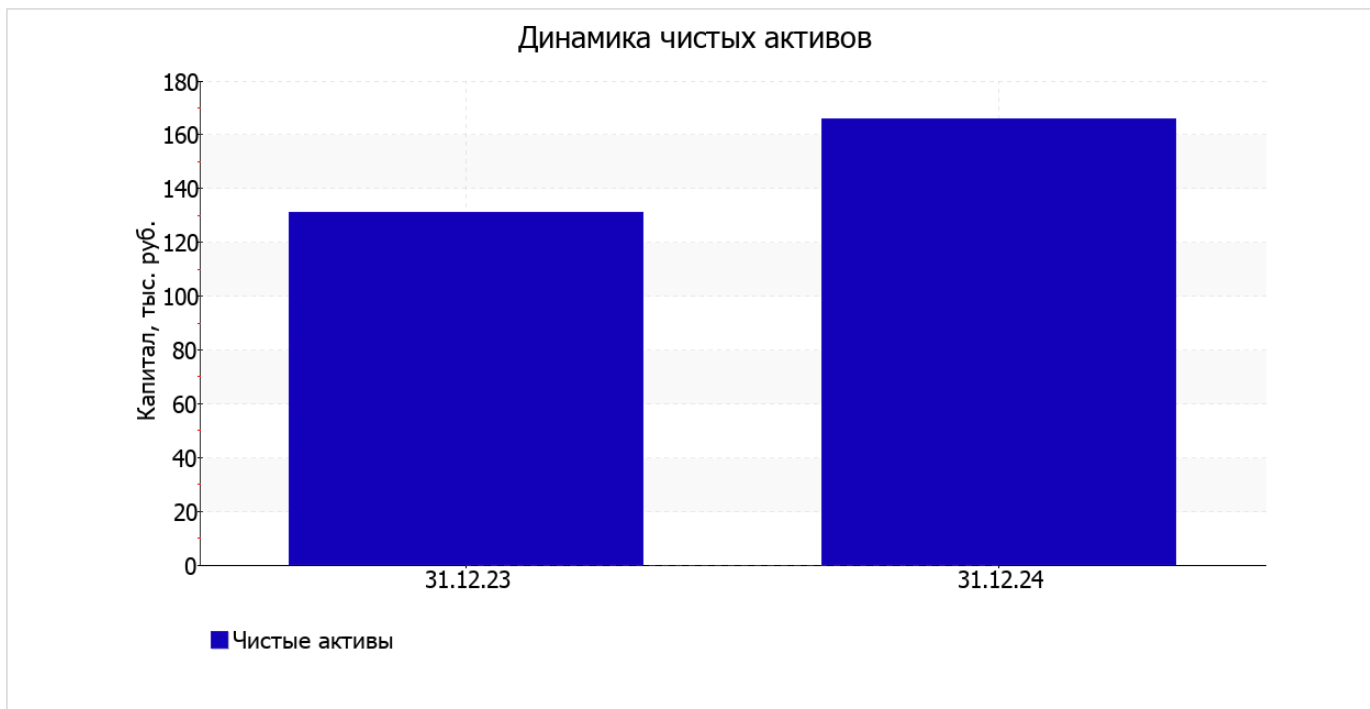
- краткосрочная кредиторская задолженность – 135 тыс. руб. (76,3%)
- капитал и резервы – 35 тыс. руб. (19,8%)

собственный капитал организации по состоянию на 31.12.2024 равнялся 166 тыс. руб. за весь рассматриваемый период собственный капитал организации вырос на 35 тыс. руб., или на 26,7%.

2.2. Оценка стоимости чистых активов организации

Показатель	Значение показателя				Изменение	
	в тыс. руб.		в % к валюте баланса		тыс. руб. (гр.3-гр.2)	± % ((гр.3-гр.2) : гр.2)
	31.12.2023	31.12.2024	на начало анализируемого периода (31.12.2023)	на конец анализируемого периода (31.12.2024)		
1. Чистые активы	131	166	98,5	53,5	+35	+26,7

Имеющаяся величина чистых активов положительно характеризует финансовое положение, полностью удовлетворяя требованиям нормативных актов к величине чистых активов организации. К тому же следует отметить увеличение чистых активов на 26,7% за весь рассматриваемый период. Превышение чистых активов над уставным капиталом и в то же время их увеличение за период говорит о хорошем финансовом положении организации по данному признаку. Ниже на графике представлено изменение чистых активов организации.



2.3. Анализ финансовой устойчивости организации

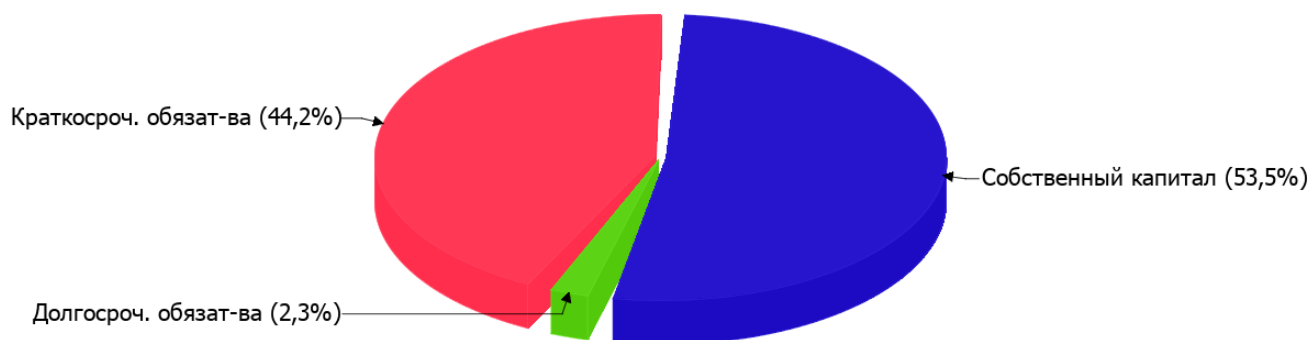
2.3.1. Основные показатели финансовой устойчивости организации

Показатель	Значение показателя		Изменение показателя (гр.3-гр.2)	Описание показателя и его нормативное значение
	31.12.2023	31.12.2024		
Коэффициент автономии	0,98	0,54	-0,44	Отношение собственного капитала к общей сумме капитала. нормальное значение: не менее 0,45 (оптимальное 0,55-0,7).
Коэффициент обеспеченности собственными оборотными средствами	0,98	0,54	-0,44	Отношение собственных оборотных средств к оборотным активам. нормальное значение: 0,1 и более.
Коэффициент покрытия инвестиций	0,98	0,56	-0,42	Отношение собственного капитала и долгосрочных обязательств к общей сумме капитала. нормальное значение для данной отрасли: 0,7 и более.
Коэффициент обеспеченности запасов	–	–	–	Отношение собственных оборотных средств к стоимости запасов. нормальное значение: 0,5 и более.
Коэффициент краткосрочной задолженности	1	0,95	-0,05	Отношение краткосрочной задолженности к общей сумме задолженности.

Коэффициент автономии организации на 31.12.2024 составил **0,54**. Полученное значение укладывается в принятую для этого показателя норму (нормальное значение: 0,45 и более, оптимальное 0,55-0,7) и свидетельствует о хорошем балансе собственного и заемного капитала. коэффициент автономии уменьшился за весь рассматриваемый период на **0,44**.

Наглядно структура капитала организации представлена ниже на диаграмме:

Структура капитала организации на 31 декабря 2024 г.



коэффициент обеспеченности собственными оборотными средствами по состоянию на 31.12.2024 равнялся **0,54**. падение коэффициента обеспеченности собственными оборотными средствами за год составило **0,44**. коэффициент на 31.12.2024 демонстрирует вполне соответствующее нормальному значению.

за весь рассматриваемый период коэффициент покрытия инвестиций значительно уменьшился до **0,56** (на **0,42**). Значение коэффициента на 31.12.2024 ниже допустимой величины (доля собственного капитала и долгосрочных обязательств в общей сумме капитала организации составляет только **56%**).

По коэффициенту краткосрочной задолженности видно, что величина краткосрочной кредиторской задолженности организации значительно превосходит величину долгосрочной задолженности (95,1% и 4,9% соответственно). При этом за последний год доля долгосрочной задолженности выросла на 4,9%.

2.4. Ликвидность

Показатель ликвидности	Значение показателя		Изменение показателя (гр.3 - гр.2)	Расчет, рекомендованное значение
	31.12.2023	31.12.2024		
Коэффициент текущей (общей) ликвидности	66,5	2,26	-64,24	Отношение текущих активов к краткосрочным обязательствам. нормальное значение для данной отрасли: 1,7 и более.
Коэффициент абсолютной ликвидности	40	1,48	-38,52	Отношение денежных средств и их эквивалентов к краткосрочным обязательствам. нормальное значение: не менее 0,15.

[На конец периода] коэффициент текущей ликвидности имеет значение, соответствующее норме (**2,26** при нормативном значении 1,7). Несмотря на это следует отметить, что за весь рассматриваемый период коэффициент текущей ликвидности снизился на **-64,24**.

Коэффициент абсолютной ликвидности, как и первый коэффициент, имеет значение, соответствующее норме (**1,48**). В тоже время за весь рассматриваемый период коэффициент абсолютной ликвидности снизился на **-38,52**.

3. Анализ эффективности деятельности организации

3.1. Обзор результатов деятельности

В приведенной ниже таблице обобщены основные финансовые результаты деятельности ООО "АМГ-ПАРТНЕР" за весь анализируемый период и аналогичный период прошлого года.

Из "Отчета о финансовых результатах" следует, что за последний год организация получила прибыль от продаж в размере 54 тыс. руб., что равняется 100% от выручки.

Показатель	Значение показателя, тыс. руб.
	2024 г.
1. Выручка	54
2. Расходы по обычным видам деятельности	–
3. Прибыль (убыток) от продаж (1-2)	54
4. Прочие доходы и расходы, кроме процентов к уплате	8
5. ЕВИТ (прибыль до уплаты процентов и налогов) (3+4)	62
6. Проценты к уплате	–
7. Налоги на прибыль (доходы)	24
8. Чистая прибыль (убыток) (5-6-7)	38

3.2. Анализ рентабельности

Показатели рентабельности	Значения показателя (в %, или в копейках с рубля)
	2024 г.
1. Рентабельность продаж (величина прибыли от продаж в каждом рубле выручки). нормальное значение для данной отрасли: 4% и более.	100
2. Рентабельность продаж по ЕВИТ (величина прибыли от продаж до уплаты процентов и налогов в каждом рубле выручки).	114,8
3. Рентабельность продаж по чистой прибыли (величина чистой прибыли в каждом рубле выручки). нормальное значение для данной отрасли: 2% и более.	70,4

[За последний период] организация получила прибыль как от продаж, так и в целом от финансово-хозяйственной деятельности, что и обусловило положительные значения всех трех представленных в таблице показателей рентабельности.

Рентабельность продаж за период 01.01–31.12.2024 составила 100%.

Показатель рентабельности, рассчитанный как отношение прибыли до процентов к уплате и налогообложения (ЕВИТ) к выручке организации, за 2024 год составил 114,8%. Это значит, что в каждом рубле выручки ООО "АМГ-ПАРТНЕР" содержалось 114,8 коп. прибыли до налогообложения и процентов к уплате.

Далее в таблице представлены три основных показателя, характеризующие рентабельность использования вложенного в предпринимательскую деятельность капитала.

Показатель рентабельности	Значение показателя, %	Расчет показателя
	2024 г.	
Рентабельность собственного капитала (ROE)	25,5	Отношение чистой прибыли к средней величине собственного капитала. нормальное значение для данной отрасли: 13% и более.
Рентабельность активов (ROA)	17,1	Отношение чистой прибыли к средней стоимости активов. нормальное значение для данной отрасли: 5% и более.

Показатель рентабельности	Значение показателя, %	Расчет показателя
	2024 г.	
Прибыль на задействованный капитал (ROCE)	40,7	Отношение прибыли до уплаты процентов и налогов (ЕБИТ) к собственному капиталу и долгосрочным обязательствам.

[За последний период] каждый рубль собственного капитала организации принес чистую прибыль в размере **0,255** руб.

за 2024 год рентабельность активов демонстрирует исключительно хорошее значение – **17,1%**.

3.3. Расчет показателей деловой активности (оборачиваемости)

Далее в таблице рассчитаны показатели оборачиваемости ряда активов, характеризующие скорость возврата вложенных в предпринимательскую деятельность денежных средств, а также показатель оборачиваемости кредиторской задолженности при расчетах с поставщиками и подрядчиками.

Показатель оборачиваемости	Значение в днях	Коэфф. 2024 г.
	2024 г.	
Оборачиваемость оборотных средств (отношение средней величины оборотных активов к среднедневной выручке*; нормальное значение для данной отрасли: 106 и менее дн.)	1 501	0,2
Оборачиваемость запасов (отношение средней стоимости запасов к среднедневной себестоимости проданных товаров; нормальное значение для данной отрасли: не более 4 дн.)	–	–
Оборачиваемость кредиторской задолженности (отношение средней величины кредиторской задолженности к среднедневной выручке)	471	0,8
Оборачиваемость активов (отношение средней стоимости активов к среднедневной выручке; нормальное значение для данной отрасли: 171 и менее дн.)	1 501	0,2
Оборачиваемость собственного капитала (отношение средней величины собственного капитала к среднедневной выручке)	1 007	0,4

* Приведен расчет показателя в днях. Значение коэффициента равно отношению 365 к значению показателя в днях.

Данные об оборачиваемости активов в течение анализируемого периода свидетельствуют о том, что организация получает выручку, равную сумме всех имеющихся активов за 1501 календарный день (т.е. 4 года).

4. Выводы по результатам анализа

Ниже по качественному признаку обобщены важнейшие показатели финансового положения (по состоянию на последний день анализируемого периода) и результаты деятельности ООО "АМГ-ПАРТНЕР" за весь рассматриваемый период.

Приведенные ниже 8 показателей финансового положения и результатов деятельности организации имеют исключительно хорошие значения:

- чистые активы превышают уставный капитал, при этом за весь анализируемый период наблюдалось увеличение чистых активов;
- коэффициент обеспеченности собственными оборотными средствами демонстрирует исключительно хорошее значение, равное **0,54**;
- полностью соответствует нормативному значению коэффициент текущей (общей) ликвидности;
- коэффициент абсолютной ликвидности полностью соответствует нормальному значению;
- значительная, по сравнению с общей стоимостью активов организации прибыль (**17,1%** за последний год);
- абсолютная финансовая устойчивость по величине излишка собственных оборотных средств;
- за последний год получена прибыль от продаж (**54** тыс. руб.);
- чистая прибыль за 2024 год составила **38** тыс. руб.

С негативной стороны финансовое положение организации характеризуют такие показатели:

- отрицательное изменение собственного капитала относительно общего изменения активов организации;
- коэффициент покрытия инвестиций ниже нормы (доля собственного капитала и долгосрочных обязательств составляет только **56%** от общего капитала организации).

Положительно финансовое положение организации характеризует следующий показатель – коэффициент автономии соответствует норме (**0,54**).

Анализ свидетельствует об очень хорошем финансовом состоянии организации, ее способности отвечать по своим обязательствам перед кредиторами. Финансовое состояние организации позволяет отнести ее к категории надежных заемщиков и дает возможность рассчитывать на получение кредитов.