

Пояснительная записка к бухгалтерской отчетности

1. Сведения об организации

Наименование юридического лица:

ОБЩЕСТВО С ОГРАНИЧЕННОЙ ОТВЕТСТВЕННОСТЬЮ "АВТОТЕХСТРОЙ"

Идентификационный номер налогоплательщика (ИНН): 2315181509

Код причины постановки на учет (КПП): 614301001

Основным видом деятельности, который является преобладающим и имеет приоритетное значение для организации, является перевозка грузов специализированными автотранспортными средствами (ОКВЭД 49.41.1).

2. Анализ финансового положения

2.1. Структура имущества и источники его формирования

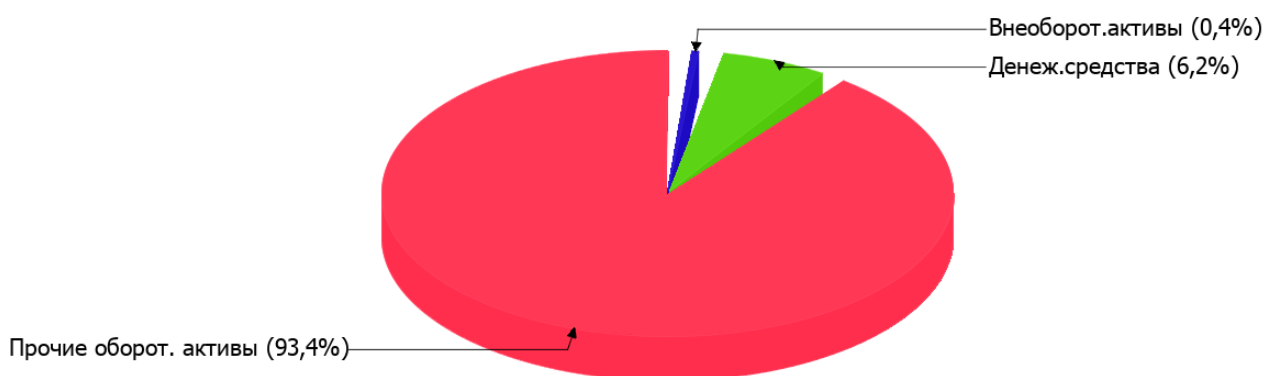
Показатель	Значение показателя				Изменение за анализируемый период	
	в тыс. руб.		в % к валюте баланса		тыс. руб. (гр.3- гр.2)	± % ((гр.3- гр.2) : гр.2)
	31.12.2023	31.12.2024	на начало анализируемого периода (31.12.2023)	на конец анализируемого периода (31.12.2024)		
Актив						
Внеоборотные активы	322	236	1,2	0,4	-86	-26,7
Оборотные	26 095	59 848	98,8	99,6	+33 753	+129,3
Пассив						
Собственный капитал	6 329	38 713	24	64,4	+32 384	+6,1 раза
Долгосрочные обязательства	3 300	–	12,5	–	-3 300	-100
Краткосрочные обязательства	16 788	21 371	63,5	35,6	+4 583	+27,3
Валюта баланса	26 417	60 084	100	100	+33 667	+127,4

* Без доходов будущих периодов, включенных в собственный капитал.

Активы на 31 декабря 2024 г. характеризуются большой долей (99,6%) текущих активов и малым процентом внеоборотных средств. Активы организации за весь период существенно увеличились (на 127,4%). Учитывая значительный рост активов, необходимо отметить, что собственный капитал увеличился еще в большей степени – в 6,1 раза. опережающее увеличение собственного капитала относительно общего изменения активов следует рассматривать как положительный фактор.

Структура активов организации в разрезе основных групп представлена ниже на диаграмме:

Структура активов организации на 31 декабря 2024 г.



Рост величины активов организации связан с ростом следующих позиций актива бухгалтерского баланса (в скобках указана доля изменения статьи в общей сумме всех положительно изменившихся статей):

- финансовые и другие оборотные активы – **31 664** тыс. руб. (**93,8%**)
- денежные средства и денежные эквиваленты – **2 091** тыс. руб. (**6,2%**)

Одновременно, в пассиве баланса прирост наблюдается по строкам:

- капитал и резервы – **32 384** тыс. руб. (**87,6%**)
- краткосрочная кредиторская задолженность – **4 583** тыс. руб. (**12,4%**)

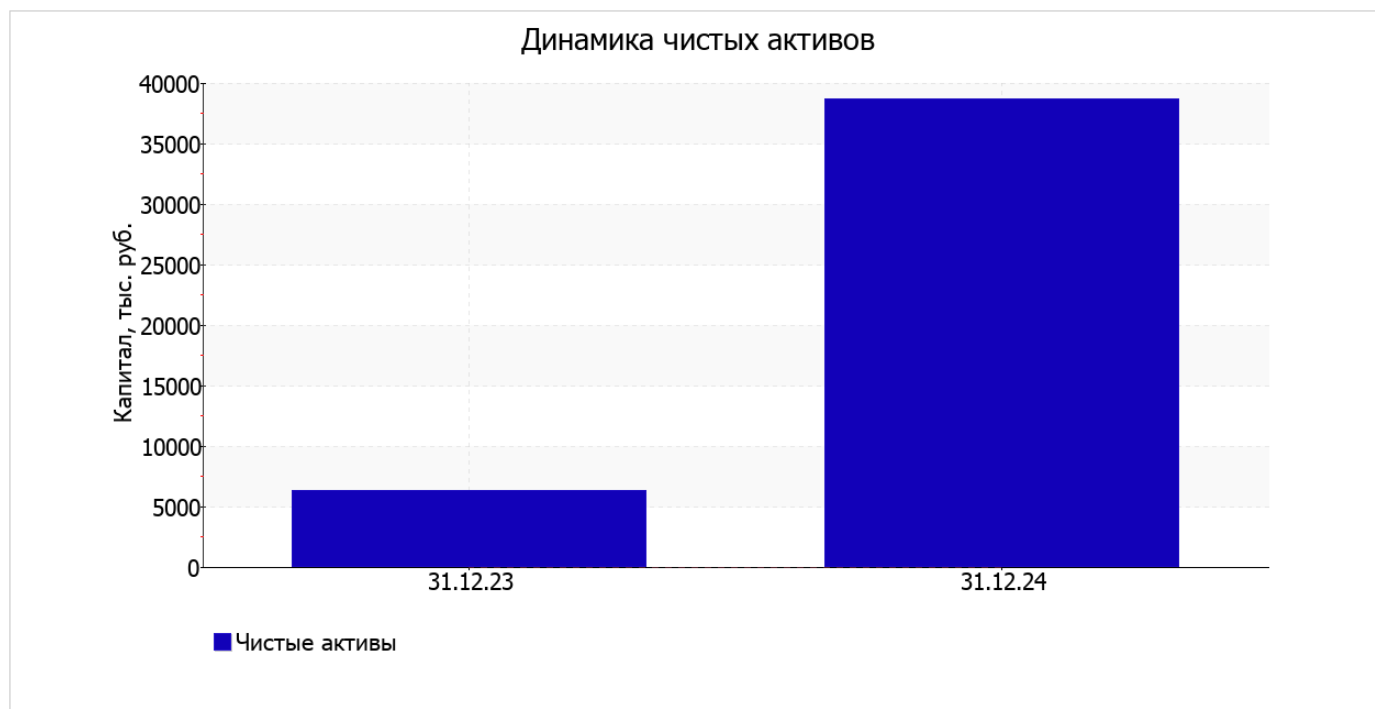
Среди отрицательно изменившихся статей баланса можно выделить "материальные внеоборотные активы" в активе и "другие долгосрочные обязательства" в пассиве (**-86** тыс. руб. и **-3 300** тыс. руб. соответственно).

на последний день анализируемого периода собственный капитал организации составил **38 713,0** тыс. руб., что намного (в **6,1** раза) больше, чем на начало анализируемого периода (31.12.2023).

2.2. Оценка стоимости чистых активов организации

Показатель	Значение показателя				Изменение	
	в тыс. руб.		в % к валюте баланса		тыс. руб. (гр.3-гр.2)	± % ((гр.3-гр.2) : гр.2)
	31.12.2023	31.12.2024	на начало анализируемого периода (31.12.2023)	на конец анализируемого периода (31.12.2024)		
1. Чистые активы	6 329	38 713	24	64,4	+32 384	+6,1 раза

Имеющаяся величина чистых активов положительно характеризует финансовое положение, полностью удовлетворяя требованиям нормативных актов к величине чистых активов организации. К тому же, определив текущее состояние показателя, следует отметить увеличение чистых активов в **6,1** раза за последний год. Превышение чистых активов над уставным капиталом и в то же время их увеличение за период говорит о хорошем финансовом положении организации по данному признаку. Ниже на графике представлено изменение чистых активов организации.



2.3. Анализ финансовой устойчивости организации

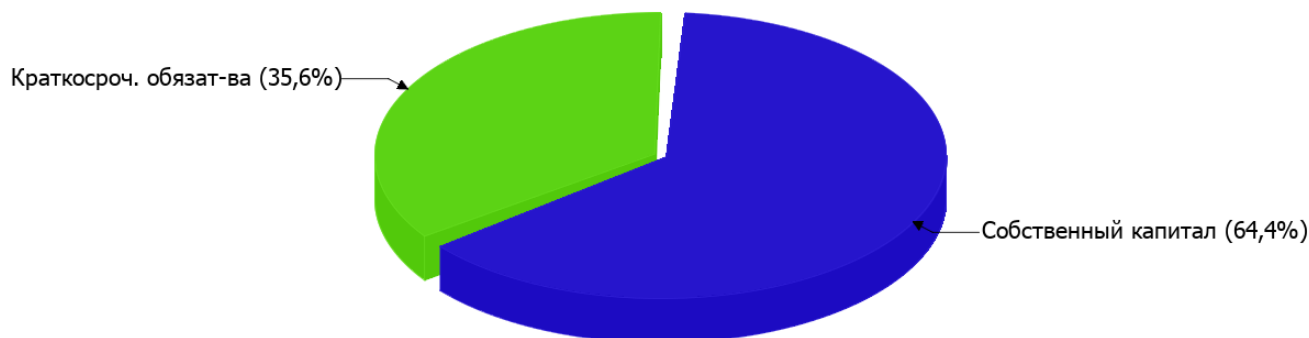
2.3.1. Основные показатели финансовой устойчивости организации

Показатель	Значение показателя		Изменение показателя (гр.3-гр.2)	Описание показателя и его нормативное значение
	31.12.2023	31.12.2024		
Коэффициент автономии	0,24	0,64	+0,4	Отношение собственного капитала к общей сумме капитала. нормальное значение: 0,45 и более (оптимальное 0,55-0,7).
Коэффициент обеспеченности собственными оборотными средствами	0,23	0,64	+0,41	Отношение собственных оборотных средств к оборотным активам. нормальное значение: 0,1 и более.
Коэффициент покрытия инвестиций	0,36	0,64	+0,28	Отношение собственного капитала и долгосрочных обязательств к общей сумме капитала. нормальное значение для данной отрасли: 0,7 и более.
Коэффициент обеспеченности запасов	3 003,50	–	-3 003,50	Отношение собственных оборотных средств к стоимости запасов. нормальное значение: 0,5 и более.
Коэффициент краткосрочной задолженности	0,84	1	+0,16	Отношение краткосрочной задолженности к общей сумме задолженности.

Коэффициент автономии организации на 31.12.2024 составил 0,64. Полученное значение говорит об оптимальной величине собственного капитала (64% в общем капитале организации). за весь анализируемый период наблюдалось весьма значительное, на 0,4, повышение коэффициента автономии.

Наглядно структура капитала организации представлена ниже на диаграмме: Необходимо отметить, что долгосрочные обязательства не нашли отражение на диаграмме ввиду их отсутствия.

Структура капитала организации на 31 декабря 2024 г.



коэффициент обеспеченности собственными оборотными средствами за весь рассматриваемый период увеличился с **0,23** до **0,64** (т. е. на **0,41**). на последний день анализируемого периода (31.12.2024) коэффициент демонстрирует вполне соответствующее нормальному значению.

коэффициент покрытия инвестиций за последний год стремительно вырос – с **0,36** до **0,64** (т. е. **+0,28**). Значение коэффициента на 31.12.2024 ниже нормативного значения.

Коэффициент краткосрочной задолженности организации показывает на отсутствие долгосрочной задолженности при 100% краткосрочной. При этом в течение анализируемого периода доля долгосрочной задолженности уменьшилась на 16,4%.

2.4. Ликвидность

Показатель ликвидности	Значение показателя		Изменение показателя (гр.3 - гр.2)	Расчет, рекомендованное значение
	31.12.2023	31.12.2024		
Коэффициент текущей (общей) ликвидности	1,55	2,8	+1,25	Отношение текущих активов к краткосрочным обязательствам. нормальное значение для данной отрасли: 1,7 и более.
Коэффициент абсолютной ликвидности	0,1	0,18	+0,08	Отношение денежных средств и их эквивалентов к краткосрочным обязательствам. нормальное значение: 0,15 и более.

[На конец периода] при норме 1,7 коэффициент текущей (общей) ликвидности имеет значение **2,8**. При этом за весь анализируемый период коэффициент вырос на **1,25**.

При норме 0,15 значение коэффициента абсолютной ликвидности составило **0,18**. [За весь период] коэффициент вырос на **0,08**.

3. Анализ эффективности деятельности организации

3.1. Обзор результатов деятельности

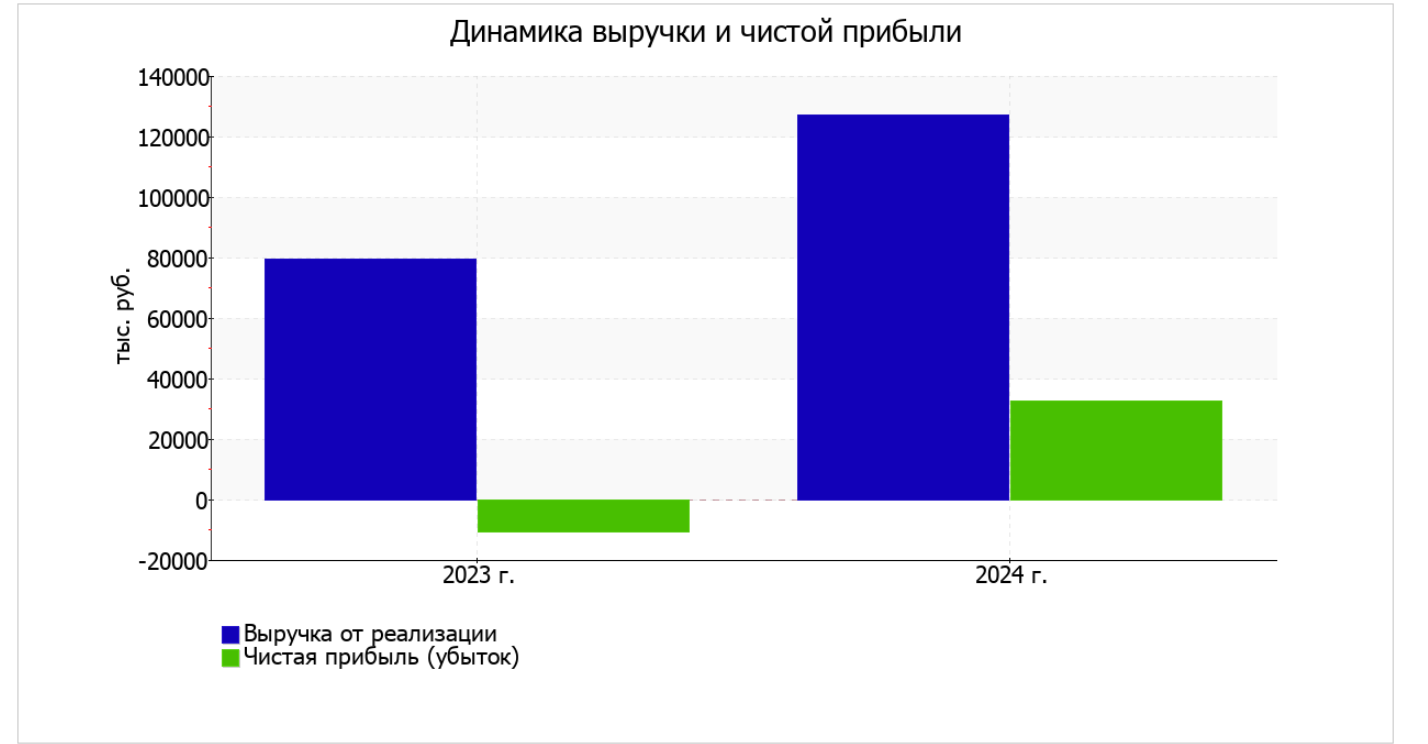
Ниже в таблице приведены основные финансовые результаты деятельности ОБЩЕСТВО С ОГРАНИЧЕННОЙ ОТВЕТСТВЕННОСТЬЮ "АВТОТЕХСТРОЙ" в течение анализируемого периода и аналогичный период прошлого года.

Из "Отчета о финансовых результатах" следует, что за последний год организация получила прибыль от продаж в размере 39 567 тыс. руб., что равняется 31,2% от выручки. В отличие от анализируемого, в предыдущем периоде имел место убыток в размере 9 312 тыс. руб.

По сравнению с прошлым периодом в текущем наблюдался рост выручки от продаж на 47 476 тыс. руб. при одновременном уменьшении на 1 403 тыс. руб. расходов по обычной деятельности.

Показатель	Значение показателя, тыс. руб.		Изменение показателя		Средне- годовая величина, тыс. руб.
	2023 г.	2024 г.	тыс. руб. (гр.3 - гр.2)	± % ((3-2) : 2)	
1. Выручка	79 480	126 956	+47 476	+59,7	103 218
2. Расходы по обычным видам деятельности	88 792	87 389	-1 403	-1,6	88 091
3. Прибыль (убыток) от продаж (1-2)	-9 312	39 567	+48 879	↑	15 128
4. Прочие доходы и расходы, кроме процентов к уплате	-802	-6 244	-5 442	↓	-3 523
5. ЕВІТ (прибыль до уплаты процентов и налогов) (3+4)	-10 114	33 323	+43 437	↑	11 605
6. Проценты к уплате	–	–	–	–	–
7. Налоги на прибыль (доходы)	734	939	+205	+27,9	837
8. Чистая прибыль (убыток) (5-6-7)	-10 848	32 384	+43 232	↑	10 768

Ниже на графике наглядно представлено изменение выручки и прибыли ОБЩЕСТВО С ОГРАНИЧЕННОЙ ОТВЕТСТВЕННОСТЬЮ "АВТОТЕХСТРОЙ" в течение всего анализируемого периода.



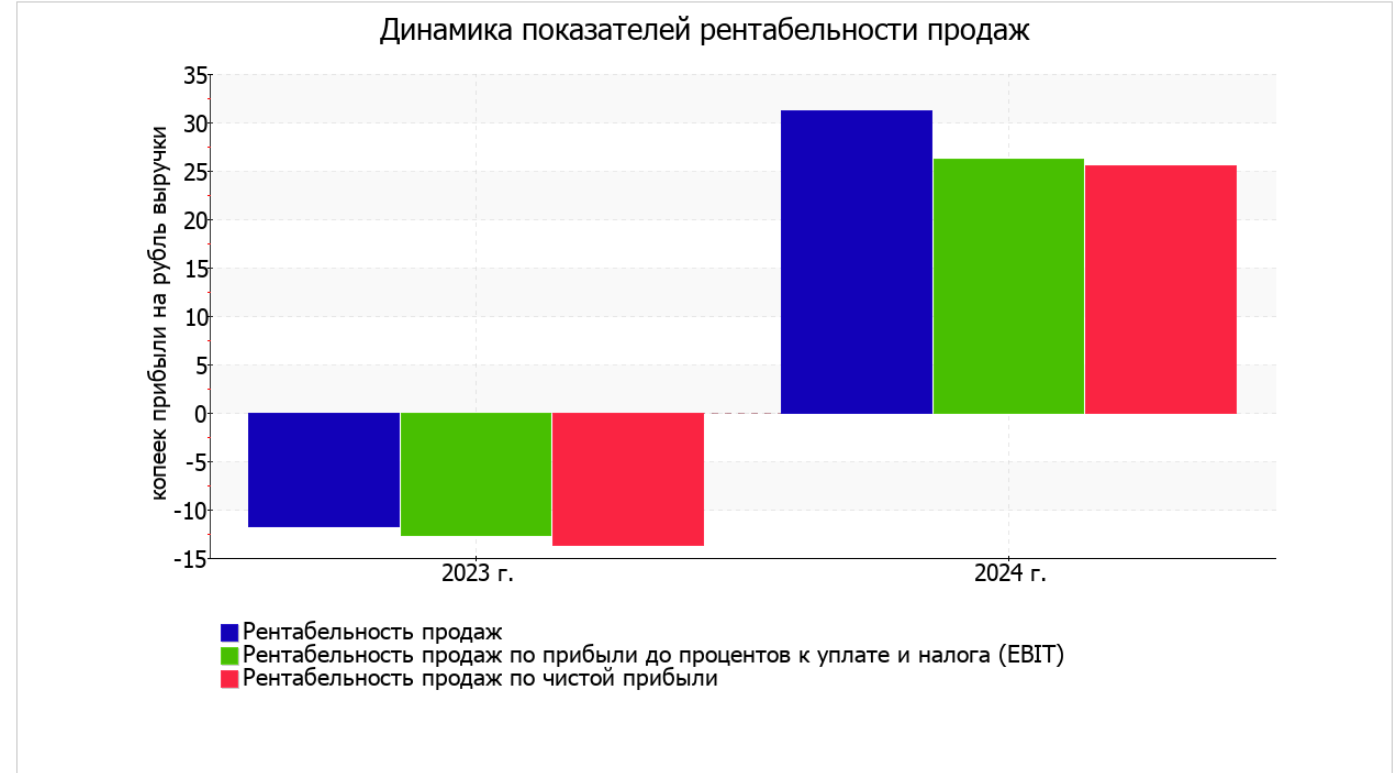
3.2. Анализ рентабельности

Показатели рентабельности	Значения показателя (в %, или в копейках с рубля)		Изменение показателя	
	2023 г.	2024 г.	коп., (гр.3 - гр.2)	± % ((3-2) : 2)
1. Рентабельность продаж (величина прибыли от продаж в каждом рубле выручки). нормальное значение для данной отрасли: не менее 4%.	-11,7	31,2	+42,9	↑
2. Рентабельность продаж по ЕВІТ (величина прибыли от продаж до уплаты процентов и налогов в каждом рубле выручки).	-12,7	26,2	+38,9	↑
3. Рентабельность продаж по чистой прибыли (величина чистой прибыли в каждом рубле выручки). нормальное значение для данной отрасли: 2% и более.	-13,6	25,5	+39,1	↑

Представленные в таблице показатели рентабельности за последний год имеют положительные значения как следствие прибыльной деятельности ОБЩЕСТВО С ОГРАНИЧЕННОЙ ОТВЕТСТВЕННОСТЬЮ "АВТОТЕХСТРОЙ".

[За последний период] организация по обычным видам деятельности получила прибыль в размере 31,2 копеек с каждого рубля выручки от реализации. Более того, имеет место рост рентабельности обычных видов деятельности по сравнению с данным показателем за аналогичный период года, предшествующего отчётному, (+42,9 коп.).

Показатель рентабельности, рассчитанный как отношение прибыли до процентов к уплате и налогообложения (ЕВІТ) к выручке организации, за 2024 год составил 26,2%. То есть в каждом рубле выручки ОБЩЕСТВО С ОГРАНИЧЕННОЙ ОТВЕТСТВЕННОСТЬЮ "АВТОТЕХСТРОЙ" содержалось 26,2 коп. прибыли до налогообложения и процентов к уплате.



Далее в таблице представлены три основных показателя, характеризующие рентабельность использования вложенного в предпринимательскую деятельность капитала.

Показатель рентабельности	Значение показателя, %	Расчет показателя
	2024 г.	
Рентабельность собственного капитала (ROE)	143,4	Отношение чистой прибыли к средней величине собственного капитала. нормальное значение для данной отрасли: 13% и более.
Рентабельность активов (ROA)	74,7	Отношение чистой прибыли к средней стоимости активов. нормальное значение для данной отрасли: 5% и более.
Прибыль на задействованный капитал (ROCE)	137,5	Отношение прибыли до уплаты процентов и налогов (ЕВIT) к собственному капиталу и долгосрочным обязательствам.

[За последний период] каждый рубль собственного капитала ОБЩЕСТВО С ОГРАНИЧЕННОЙ ОТВЕТСТВЕННОСТЬЮ "АВТОТЕХСТРОЙ" обеспечил 1,434 руб. чистой прибыли.

значение рентабельности активов за последний год (74,7%) можно характеризовать как очень хорошее.

3.3. Расчет показателей деловой активности (оборачиваемости)

Далее в таблице рассчитаны показатели оборачиваемости ряда активов, характеризующие скорость возврата вложенных в предпринимательскую деятельность средств, а также показатель оборачиваемости кредиторской задолженности при расчетах с поставщиками и подрядчиками.

Показатель оборачиваемости	Значение в днях	Коэфф. 2024 г.
	2024 г.	
Оборачиваемость оборотных средств (отношение средней величины оборотных активов к среднедневной выручке*; нормальное значение для данной отрасли: 106 и менее дн.)	124	2,9
Оборачиваемость запасов (отношение средней стоимости запасов к среднедневной себестоимости проданных товаров; нормальное значение для данной отрасли: 4 и менее дн.)	–	–
Оборачиваемость кредиторской задолженности (отношение средней величины кредиторской задолженности к среднедневной выручке)	55	6,6
Оборачиваемость активов (отношение средней стоимости активов к среднедневной выручке; нормальное значение для данной отрасли: 171 и менее дн.)	125	2,9
Оборачиваемость собственного капитала (отношение средней величины собственного капитала к среднедневной выручке)	65	5,6

* Приведен расчет показателя в днях. Значение коэффициента равно отношению 365 к значению показателя в днях.

Оборачиваемость активов за год показывает, что организация получает выручку, равную сумме всех имеющихся активов за 125 календарных дней.

4. Выводы по результатам анализа

Ниже по качественному признаку обобщены важнейшие показатели финансового положения (по состоянию по состоянию на 31.12.2024) и результаты деятельности ОБЩЕСТВО С ОГРАНИЧЕННОЙ ОТВЕТСТВЕННОСТЬЮ "АВТОТЕХСТРОЙ" за весь рассматриваемый период.

Анализ выявил следующие показатели, имеющие исключительно хорошие значения:

- оптимальная доля собственного капитала (64%);
- чистые активы превышают уставный капитал, при этом за весь рассматриваемый период наблюдалось увеличение чистых активов;
- на 31 декабря 2024 г. значение коэффициента обеспеченности собственными оборотными средствами, равное 0,64, можно характеризовать как полностью укладывающееся в норму;
- коэффициент текущей (общей) ликвидности полностью соответствует нормативному значению;
- значительная, по сравнению с общей стоимостью активов организации прибыль (74,7% за период 01.01–31.12.2024);
- положительная динамика рентабельности продаж (+42,9 процентных пункта от рентабельности -11,7% за аналогичный период года, предшествующего отчётному);
- положительное изменение собственного капитала относительно общего изменения активов организации;
- абсолютная финансовая устойчивость по величине излишка собственных оборотных средств;
- за период 01.01–31.12.2024 получена прибыль от продаж (39 567 тыс. руб.), более того наблюдалась положительная динамика по сравнению с аналогичным периодом прошлого года (+48 879 тыс. руб.);
- чистая прибыль за период с 01.01.2024 по 31.12.2024 составила 32 384 тыс. руб. (+43 232 тыс. руб. по сравнению с аналогичным периодом прошлого года);
- рост прибыли до процентов к уплате и налогообложения (ЕВИТ) на рубль выручки организации (+38,9 коп. к -12,7 коп. с рубля выручки за такой же период прошлого года (01.01–31.12.2023)).

Положительно характеризующим финансовое положение ОБЩЕСТВО С ОГРАНИЧЕННОЙ ОТВЕТСТВЕННОСТЬЮ "АВТОТЕХСТРОЙ" показателем является следующий – соответствует нормальному значению коэффициент абсолютной ликвидности.

Негативно финансовое положение организации характеризует следующий показатель – коэффициент покрытия инвестиций ниже нормы (доля собственного капитала и долгосрочных обязательств составляет только 64% от общего капитала организации).

Анализ свидетельствует об очень хорошем финансовом состоянии организации, ее способности отвечать по своим обязательствам перед кредиторами. Финансовое состояние организации позволяет отнести ее к категории надежных заемщиков и дает возможность рассчитывать на получение кредитов.