

Пояснительная записка к бухгалтерской отчетности

1. Сведения об организации

Наименование юридического лица:

Общество с ограниченной ответственностью "Альфа плюс"

Идентификационный номер налогоплательщика (ИНН): 7716711209

Код причины постановки на учет (КПП): 504701001

Основным видом деятельности, который является преобладающим и имеет приоритетное значение для организации, является деятельность вспомогательная, связанная с автомобильным транспортом (ОКВЭД 52.21.2).

2. Анализ финансового положения Общество с ограниченной ответственностью "Альфа плюс"

2.1. Структура имущества и источники его формирования

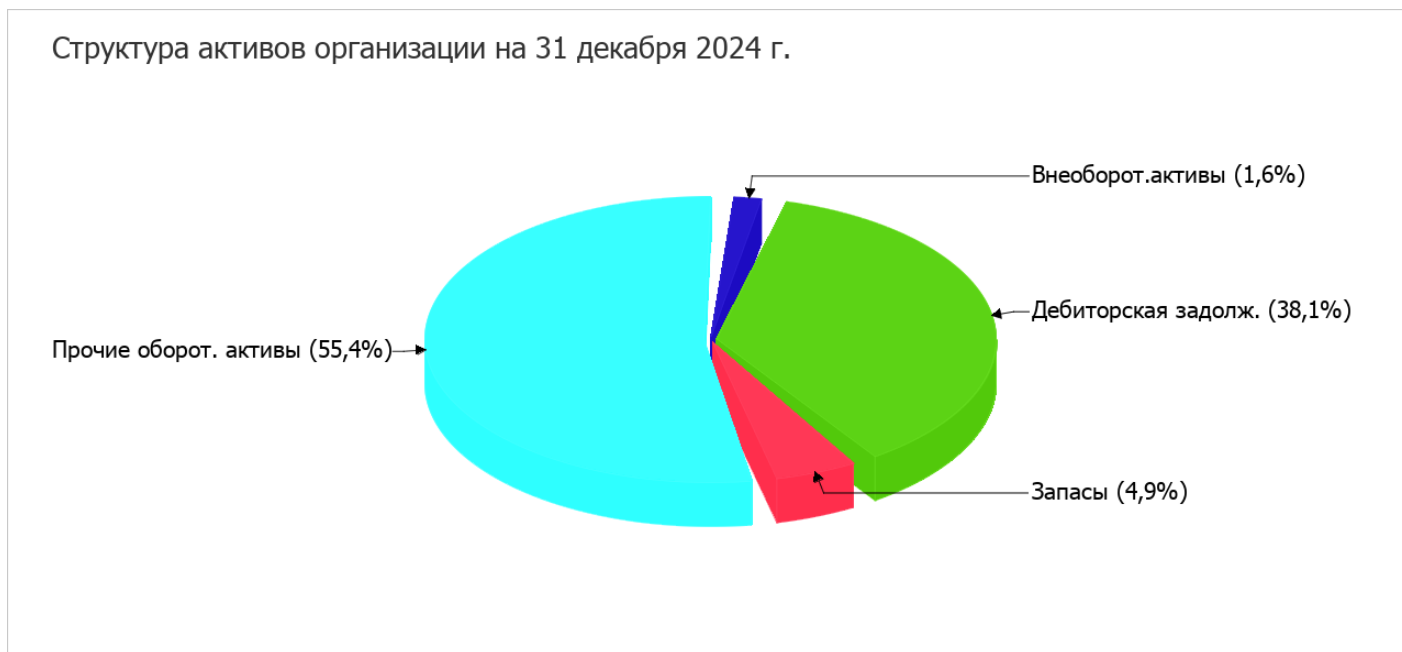
Показатель	Значение показателя				Изменение за анализируемый период	
	в тыс. руб.		в % к валюте баланса		тыс. руб. (гр.3- гр.2)	± % ((гр.3- гр.2) : гр.2)
	31.12.2023	31.12.2024	на начало анализируемого периода (31.12.2023)	на конец анализируемого периода (31.12.2024)		
Актив						
1. Внеоборотные активы	726	726	2	1,6	-	-
в том числе: основные средства	-	-	-	-	-	-
нематериальные активы	-	-	-	-	-	-
2. Оборотные, всего	35 114	43 978	98	98,4	+8 864	+25,2
в том числе: запасы	2 233	2 197	6,2	4,9	-36	-1,6
дебиторская задолженность	17 284	17 032	48,2	38,1	-252	-1,5
денежные средства и краткосрочные финансовые вложения	1 220	1 224	3,4	2,7	+4	+0,3
Пассив						
1. Собственный капитал	963	1 634	2,7	3,7	+671	+69,7
2. Долгосрочные обязательства, всего	385	298	1,1	0,7	-87	-22,6
в том числе: заемные средства	385	298	1,1	0,7	-87	-22,6

Показатель	Значение показателя				Изменение за анализируемый период	
	в тыс. руб.		в % к валюте баланса		тыс. руб. (гр.3- гр.2)	± % ((гр.3- гр.2) : гр.2)
	31.12.2023	31.12.2024	на начало анализируемого периода (31.12.2023)	на конец анализируемого периода (31.12.2024)		
3. Краткосрочные обязательства*, всего	34 492	42 772	96,2	95,7	+8 280	+24
в том числе: заемные средства	–	–	–	–	–	–
Валюта баланса	35 840	44 704	100	100	+8 864	+24,7

* Без доходов будущих периодов, возникших в связи с безвозмездным получением имущества и государственной помощи, включенных в собственный капитал.

Структура активов организации на последний день анализируемого периода характеризуется значительной долей (98,4%) текущих активов и незначительным процентом внеоборотных средств. Активы организации за весь период увеличились на 8 864 тыс. руб. (на 24,7%). Отмечая увеличение активов, необходимо учесть, что собственный капитал увеличился еще в большей степени – на 69,7%. опережающее увеличение собственного капитала относительно общего изменения активов является положительным показателем.

На диаграмме ниже наглядно представлено соотношение основных групп активов организации:



Рост активов организации связан, главным образом, с ростом показателя по строке "прочие оборотные активы" на 9 148 тыс. руб. (или 100% вклада в прирост активов).

Одновременно, в пассиве баланса прирост наблюдается по строкам:

- кредиторская задолженность – 8 280 тыс. руб. (92,5%)
- нераспределенная прибыль (непокрытый убыток) – 671 тыс. руб. (7,5%)

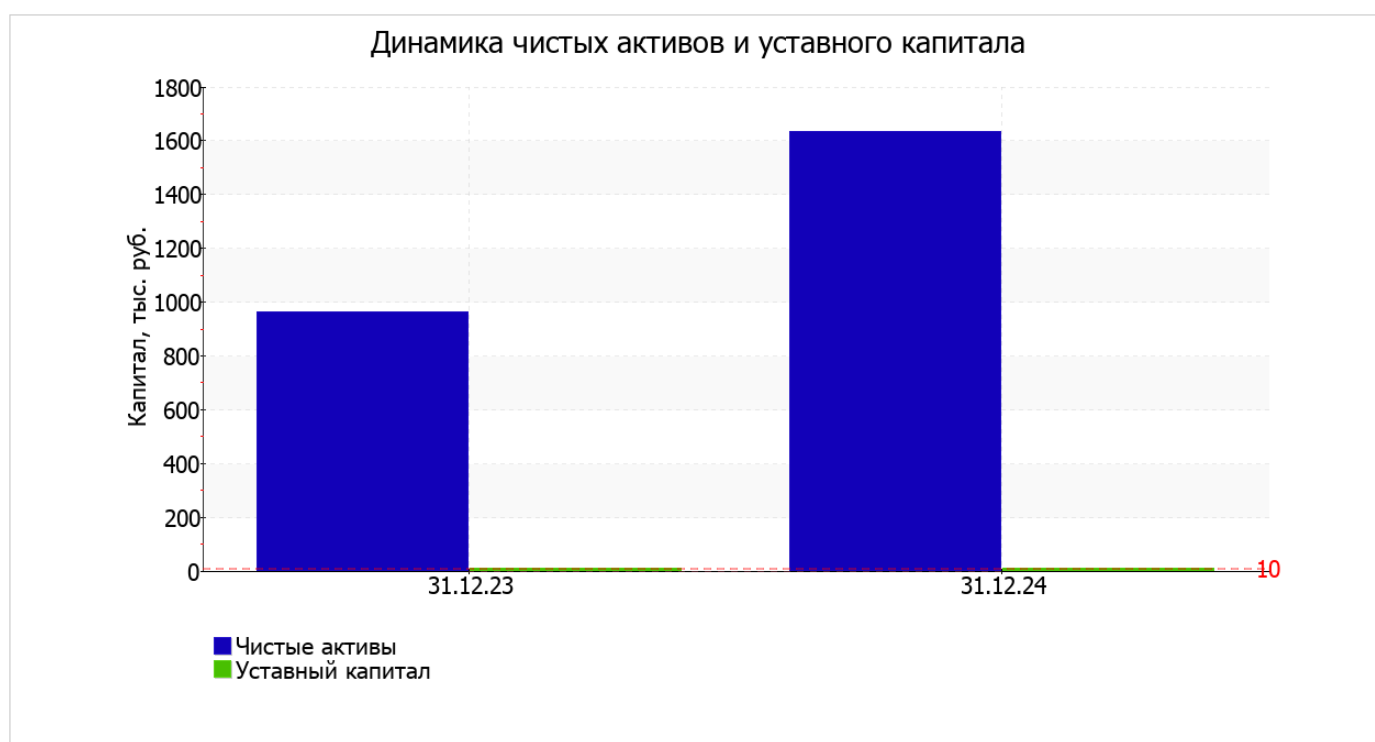
Среди отрицательно изменившихся статей баланса можно выделить "дебиторская задолженность" в активе и "долгосрочные заемные средства" в пассиве (-252 тыс. руб. и -87 тыс. руб. соответственно).

по состоянию на 31.12.2024 значение собственного капитала составило **1 634,0** тыс. руб. в течение анализируемого периода наблюдалось стремительное, на **671** тыс. руб., или на **70%**, повышение собственного капитала.

2.2. Чистые активы организации

Показатель	Значение показателя				Изменение	
	в тыс. руб.		в % к валюте баланса		тыс. руб. (гр.3-гр.2)	± % ((гр.3-гр.2) : гр.2)
	31.12.2023	31.12.2024	на начало анализируемого периода (31.12.2023)	на конец анализируемого периода (31.12.2024)		
1. Чистые активы	963	1 634	2,7	3,7	+671	+69,7
2. Уставный капитал	10	10	<0,1	<0,1	–	–
3. Превышение чистых активов над уставным капиталом (стр.1-стр.2)	953	1 624	2,7	3,6	+671	+70,4

Чистые активы организации на последний день анализируемого периода **намного (в 163,4 раза)** превышают уставный капитал. Такое соотношение положительно характеризует финансовое положение, полностью удовлетворяя требованиям нормативных актов к величине чистых активов организации. Более того, определив текущее состояние показателя, следует отметить увеличение чистых активов на **69,7%** за год. Превышение чистых активов над уставным капиталом и в то же время их увеличение за период говорит о хорошем финансовом положении организации по данному признаку. Наглядное изменение чистых активов и уставного капитал представлено на следующем графике.



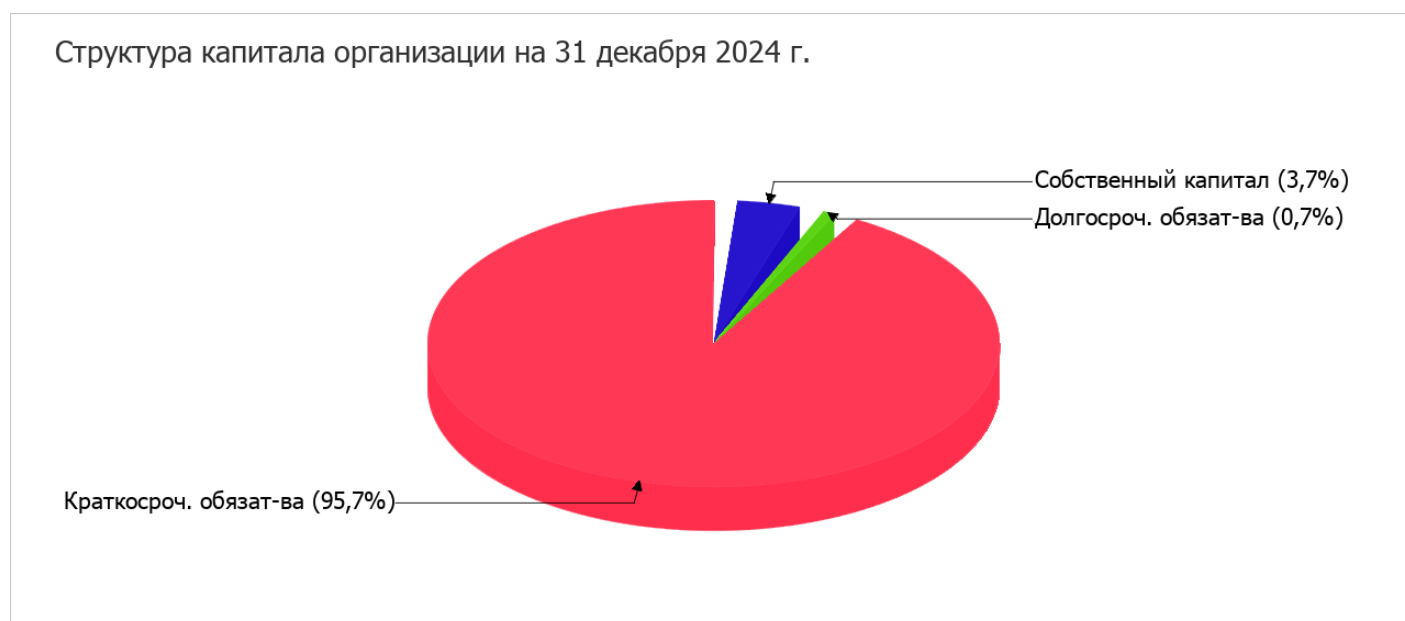
2.3. Анализ финансовой устойчивости организации

2.3.1. Основные показатели финансовой устойчивости организации

Показатель	Значение показателя		Изменение показателя (гр.3-гр.2)	Описание показателя и его нормативное значение
	31.12.2023	31.12.2024		
Коэффициент автономии	0,03	0,04	+0,01	Отношение собственного капитала к общей сумме капитала. нормальное значение: 0,45 и более (оптимальное 0,55-0,7).
Коэффициент обеспеченности собственными оборотными средствами	0,01	0,02	+0,01	Отношение собственных оборотных средств к оборотным активам. нормальное значение: 0,1 и более.
Коэффициент покрытия инвестиций	0,04	0,04	–	Отношение собственного капитала и долгосрочных обязательств к общей сумме капитала. нормальное значение для данной отрасли: 0,7 и более.
Коэффициент маневренности собственного капитала	0,25	0,56	+0,31	Отношение собственных оборотных средств к источникам собственных средств. нормальное значение: 0,2 и более.
Коэффициент обеспеченности запасов	0,11	0,41	+0,3	Отношение собственных оборотных средств к стоимости запасов. нормальное значение: не менее 0,5.
Коэффициент краткосрочной задолженности	0,99	0,99	–	Отношение краткосрочной задолженности к общей сумме задолженности.

Коэффициент автономии организации на 31.12.2024 составил **0,04**. Полученное значение показывает, что ввиду недостатка собственного капитала (**4%** от общего капитала) общество в значительной степени зависит от кредиторов. коэффициент автономии за год повысился на **0,01**.

Структура капитала организации представлена ниже на диаграмме:



на 31.12.2024 коэффициент обеспеченности собственными оборотными средствами равнялся **0,02**. за весь рассматриваемый период произошел весьма значительный рост коэффициента обеспеченности собственными оборотными средствами – на **0,01**. по состоянию на 31.12.2024 значение коэффициента соответствует норме.

за год отмечен явный рост коэффициента покрытия инвестиций до **0,04** (на **0,01**). Значение коэффициента на 31 декабря 2024 г. значительно ниже нормы.

коэффициент обеспеченности материальных запасов за весь анализируемый период стремительно вырос – с **0,11** до **0,41** (на **0,3**). на последний день анализируемого периода значение коэффициента обеспеченности материальных запасов соответствует норме.

По коэффициенту краткосрочной задолженности видно, что величина краткосрочной кредиторской задолженности организации значительно превосходит величину долгосрочной задолженности (99,3% и 0,7% соответственно). При этом за год доля долгосрочной задолженности фактически не изменилась.

2.4. Ликвидность

Показатель ликвидности	Значение показателя		Изменение показателя (гр.3 - гр.2)	Расчет, рекомендованное значение
	31.12.2023	31.12.2024		
1. Коэффициент текущей (общей) ликвидности	1,02	1,03	+0,01	Отношение текущих активов к краткосрочным обязательствам. нормальное значение: не менее 1,8.
2. Коэффициент быстрой (промежуточной) ликвидности	0,54	0,43	-0,11	Отношение ликвидных активов к краткосрочным обязательствам. нормальное значение: 0,9 и более.
3. Коэффициент абсолютной ликвидности	0,04	0,03	-0,01	Отношение высоколиквидных активов к краткосрочным обязательствам. нормальное значение для данной отрасли: не менее 0,2.

[На конец периода] при норме 1,8 коэффициент текущей (общей) ликвидности имеет значение **1,03**. При этом следует отметить, что в течение анализируемого периода коэффициент текущей ликвидности вырос на **0,01**.

Значение коэффициента быстрой (промежуточной) ликвидности тоже не соответствует норме – **0,43** при норме 0,9. Это свидетельствует о недостатке ликвидных активов (т. е. наличности и других активов, которые можно легко обратить в денежные средства) для погашения краткосрочной кредиторской задолженности.

При норме 0,2 значение коэффициента абсолютной ликвидности составило **0,03**. Более того следует отметить отрицательную динамику показателя – в течение анализируемого периода коэффициент абсолютной ликвидности снизился на **-0,01**.

3. Анализ эффективности деятельности организации

3.1. Обзор результатов деятельности

Ниже в таблице приведены основные финансовые результаты деятельности Общество с ограниченной ответственностью "Альфа плюс" за весь анализируемый период и аналогичный период прошлого года.

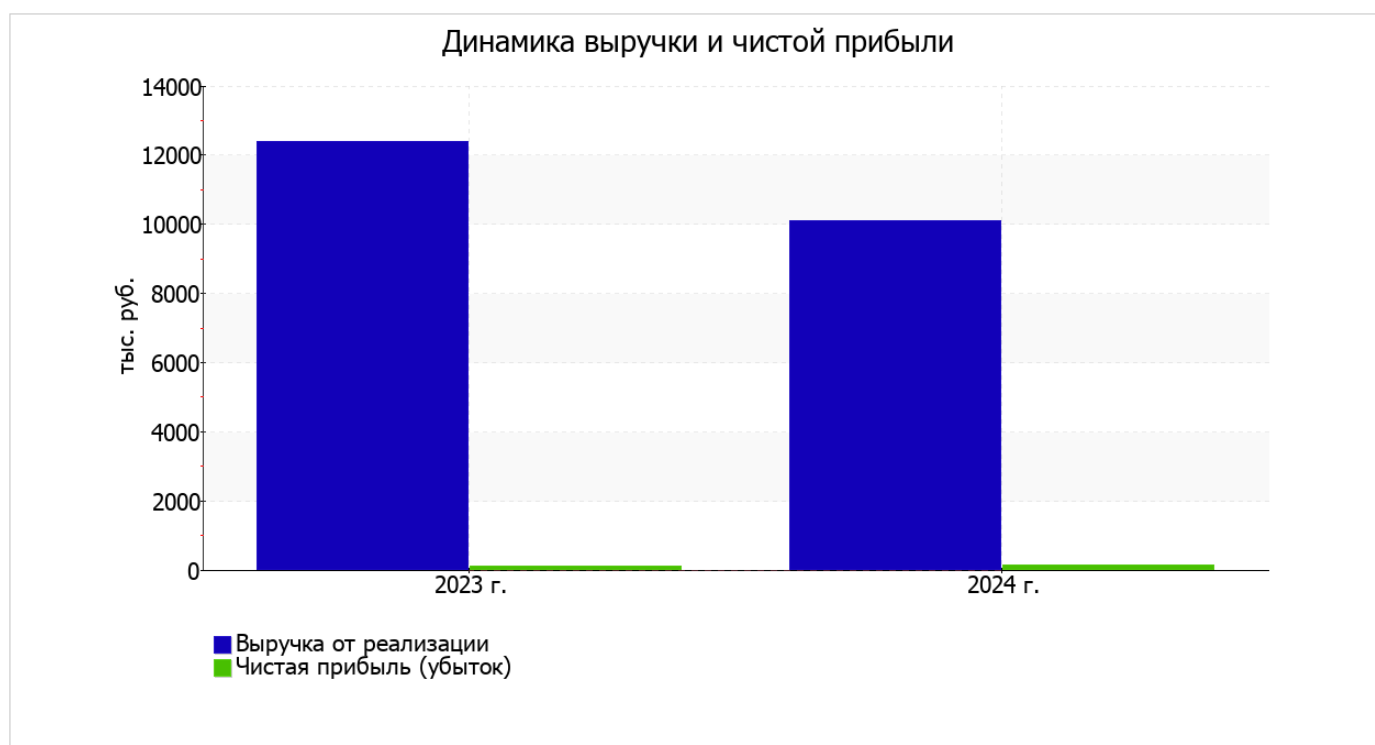
По данным "Отчета о финансовых результатах" за весь рассматриваемый период организация получила прибыль от продаж в размере **183** тыс. руб., что составило 1,8% от выручки. По сравнению с аналогичным периодом прошлого года прибыль от продаж выросла на **13** тыс. руб., или на **7,6%**.

По сравнению с прошлым периодом в текущем уменьшилась как выручка от продаж, так и расходы по обычным видам деятельности (на **2 284** и **2 297** тыс. руб. соответственно).

убыток от прочих операций за весь анализируемый период составил 30 тыс. руб., что на 10 тыс. руб. (25%) меньше, чем убыток за аналогичный период прошлого года.

Показатель	Значение показателя, тыс. руб.		Изменение показателя		Средне- годовая величина, тыс. руб.
	2023 г.	2024 г.	тыс. руб. (гр.3 - гр.2)	± % ((3-2) : 2)	
1. Выручка	12 395	10 111	-2 284	-18,4	11 253
2. Расходы по обычным видам деятельности	12 225	9 928	-2 297	-18,8	11 077
3. Прибыль (убыток) от продаж (1-2)	170	183	+13	+7,6	177
4. Прочие доходы и расходы, кроме процентов к уплате	-40	-30	+10	↑	-35
5. ЕВІТ (прибыль до уплаты процентов и налогов) (3+4)	130	153	+23	+17,7	142
6. Проценты к уплате	-	-	-	-	-
7. Налог на прибыль, изменение налоговых активов и прочее	-26	-15	+11	↑	-21
8. Чистая прибыль (убыток) (5-6+7)	104	138	+34	+32,7	121
Справочно: Совокупный финансовый результат периода	104	138	+34	+32,7	121
Изменение за период нераспределенной прибыли (непокрытого убытка) по данным бухгалтерского баланса (измен. стр. 1370)	x	671	x	x	x

Изменение выручки наглядно представлено ниже на графике.



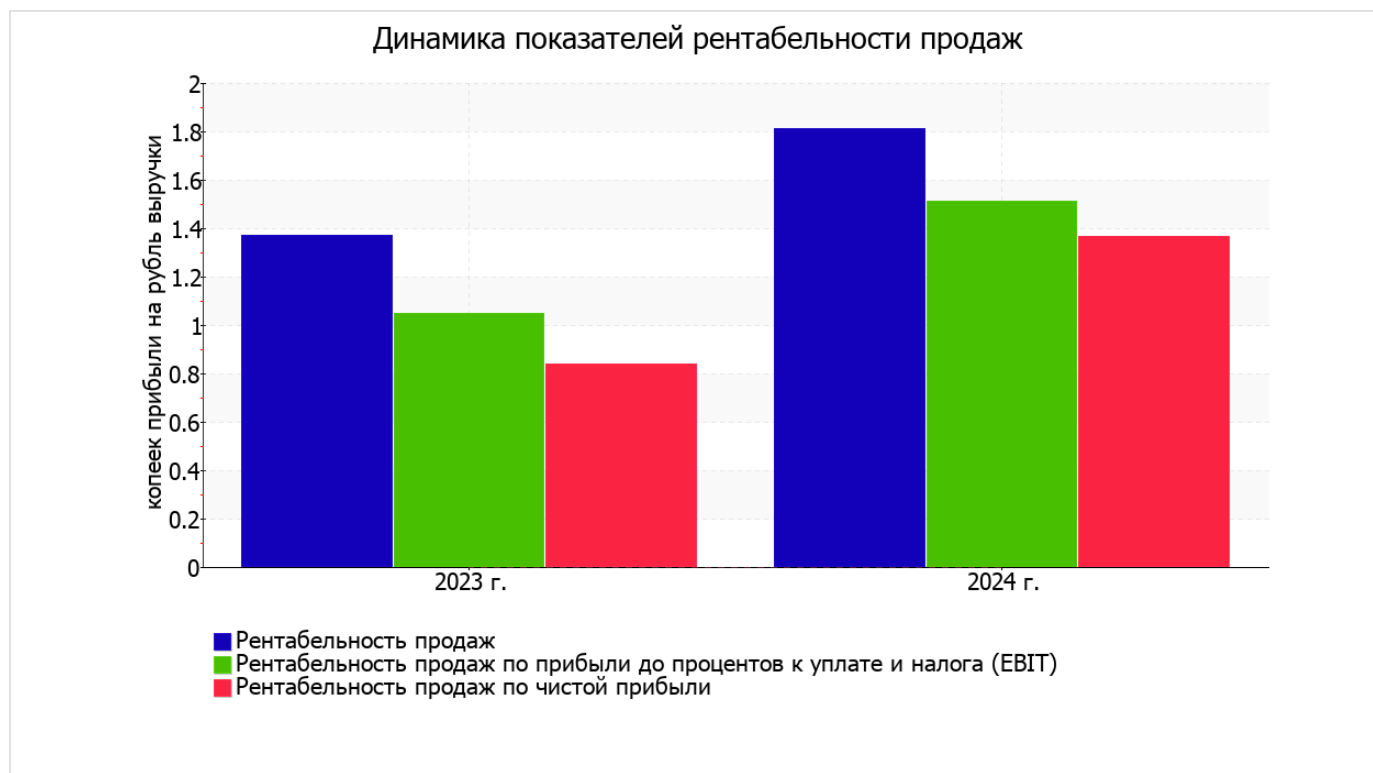
3.2. Анализ рентабельности

Показатели рентабельности	Значения показателя (в %, или в копейках с рубля)		Изменение показателя	
	2023 г.	2024 г.	коп., (гр.3 - гр.2)	± % ((3-2) : 2)
1. Рентабельность продаж (величина прибыли от продаж в каждом рубле выручки). нормальное значение: не менее 5%.	1,4	1,8	+0,4	+32
2. Рентабельность продаж по ЕБИТ (величина прибыли от продаж до уплаты процентов и налогов в каждом рубле выручки).	1	1,5	+0,5	+44,3
3. Рентабельность продаж по чистой прибыли (величина чистой прибыли в каждом рубле выручки). нормальное значение для данной отрасли: 3% и более.	0,8	1,4	+0,6	+62,7

Представленные в таблице показатели рентабельности за 2024 год имеют положительные значения как следствие прибыльной деятельности Общество с ограниченной ответственностью "Альфа плюс".

Рентабельность продаж за 2024 год составила 1,8%. При этом имеет место рост рентабельности продаж по сравнению с данным показателем за аналогичный период года, предшествующего отчётному, (+0,4%).

Показатель рентабельности, рассчитанный как отношение прибыли до процентов к уплате и налогообложения (ЕБИТ) к выручке организации, за последний год составил 1,5%. То есть в каждом рубле выручки организации содержалось 1,5 коп. прибыли до налогообложения и процентов к уплате.



Рентабельность использования вложенного в предпринимательскую деятельность капитала представлена в следующей таблице.

Показатель рентабельности	Значение показателя, %	Расчет показателя
	2024 г.	
Рентабельность собственного капитала (ROE)	10,6	Отношение чистой прибыли к средней величине собственного капитала. нормальное значение: 20% и более.
Рентабельность активов (ROA)	0,3	Отношение чистой прибыли к средней стоимости активов. нормальное значение для данной отрасли: 7% и более.
Прибыль на задействованный капитал (ROCE)	9,3	Отношение прибыли до уплаты процентов и налогов (ЕБИТ) к собственному капиталу и долгосрочным обязательствам.

[За последний период] каждый рубль собственного капитала Общество с ограниченной ответственностью "Альфа плюс" обеспечил чистую прибыль в размере 0,106 руб.

за 2024 год значение рентабельности активов (0,3%) соответствует норме.

3.3. Деловая активность (оборачиваемость активов и обязательств)

Далее в таблице рассчитаны показатели оборачиваемости ряда активов, характеризующие скорость возврата вложенных в предпринимательскую деятельность средств, а также показатель оборачиваемости кредиторской задолженности при расчетах с поставщиками и подрядчиками.

Показатель оборачиваемости	Значение в днях	Коэфф. 2024 г.
	2024 г.	
Оборачиваемость оборотных средств (отношение средней величины оборотных активов к среднесуточной выручке*; нормальное значение для данной отрасли: 112 и менее дн.)	1 431	0,3
Оборачиваемость запасов (отношение средней стоимости запасов к среднесуточной себестоимости проданных товаров; нормальное значение для данной отрасли: 4 и менее дн.)	82	4,5
Оборачиваемость дебиторской задолженности (отношение средней величины дебиторской задолженности к среднесуточной выручке; нормальное значение для данной отрасли: 67 и менее дн.)	621	0,6
Оборачиваемость кредиторской задолженности (отношение средней величины кредиторской задолженности к среднесуточной выручке)	1 398	0,3
Оборачиваемость активов (отношение средней стоимости активов к среднесуточной выручке; нормальное значение для данной отрасли: 152 и менее дн.)	1 458	0,3
Оборачиваемость собственного капитала (отношение средней величины собственного капитала к среднесуточной выручке)	47	7,8

* Приведен расчет показателя в днях. Значение коэффициента равно отношению 365 к значению показателя в днях.

Данные об оборачиваемости активов за весь анализируемый период свидетельствуют о том, что общество получает выручку, равную сумме всех имеющихся активов за 1458 календарных дней (т.е. 4 года). При этом требуется 82 дня, чтобы расходы организации по обычным видам деятельности составили величину среднегодового остатка материально-производственных запасов.

4. Выводы по результатам анализа

Ниже обобщены ключевые финансовые показатели Общество с ограниченной ответственностью "Альфа плюс".

Показатели финансового положения и результатов деятельности организации, имеющие исключительно хорошие значения:

- чистые активы превышают уставный капитал, при этом за весь анализируемый период наблюдалось увеличение чистых активов;
- положительная динамика рентабельности продаж (+0,4 процентных пункта от рентабельности 1,4% за такой же период прошлого года);
- положительное изменение собственного капитала относительно общего изменения активов организации;
- чистая прибыль за последний год составила 138 тыс. руб. (+34 тыс. руб. по сравнению с аналогичным периодом прошлого года);
- рост прибыли до процентов к уплате и налогообложения (ЕБИТ) на рубль выручки организации (+0,5 коп. к 1 коп. с рубля выручки за аналогичный период прошлого года).

Следующие 4 показателя финансового положения и результатов деятельности организации имеют отрицательные значения:

- коэффициент автономии имеет неудовлетворительное значение (0,04);
- значение коэффициента обеспеченности собственными оборотными средствами (0,02) соответствует норме;
- коэффициент текущей (общей) ликвидности ниже нормального значения;
- недостаточная рентабельность активов (0,3% за 2024 год).

Анализ выявил следующие показатели, критически характеризующие финансовое положение организации:

- коэффициент быстрой (промежуточной) ликвидности значительно ниже нормативного значения;
- коэффициент абсолютной ликвидности существенно ниже нормы;
- коэффициент покрытия инвестиций значительно ниже нормы (доля собственного капитала и долгосрочных обязательств в общей сумме капитала организации составляет 4% (нормальное значение для данной отрасли: 70% и более));
- крайне неустойчивое финансовое положение по величине собственных оборотных средств.

Положительно характеризующим результаты деятельности организации показателем является следующий – за 2024 год получена прибыль от продаж (183 тыс. руб.), причем наблюдалась положительная динамика по сравнению с аналогичным периодом прошлого года (+13 тыс. руб.).

Показателем, имеющим значение на границе норматива, является следующий – не в полной мере соблюдается нормальное соотношение активов по степени ликвидности и обязательств по сроку погашения.

Согласно приведенному анализу, финансовое состояние Общества с ограниченной ответственностью "Альфа плюс" не в полной мере соответствует принятым нормам, часть показателей имеет неудовлетворительные значения. Но у организации имеются возможности для продолжения деятельности, восстановления нормативных значений финансовых показателей.