

# Пояснительная записка к бухгалтерской отчетности

## 1. Сведения об организации

Наименование юридического лица:

Общество с ограниченной ответственностью "Юридическая компания "Частная практика"

Идентификационный номер налогоплательщика (ИНН): 7731415437

Код причины постановки на учет (КПП): 773101001

Основным видом деятельности, который является преобладающим и имеет приоритетное значение для организации, является деятельность в области права и бухгалтерского учета (ОКВЭД 69).

## 2. Анализ финансового положения

### 2.1. Структура имущества и источники его формирования

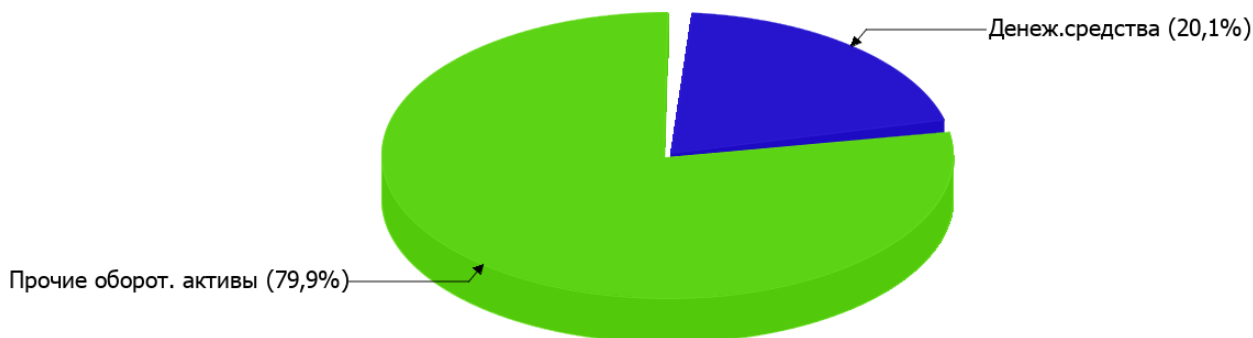
Показатель	Значение показателя				Изменение за анализируемый период	
	в тыс. руб.		в % к валюте баланса		тыс. руб. (гр.3- гр.2)	± % ((гр.3- гр.2) : гр.2)
	31.12.2023	31.12.2024	на начало анализируемого периода (31.12.2023)	на конец анализируемого периода (31.12.2024)		
<b>Актив</b>						
Внеоборотные активы	11	–	0,4	–	-11	-100
Оборотные	3 109	3 143	99,6	100	+34	+1,1
<b>Пассив</b>						
Собственный капитал	3 007	3 051	96,4	97,1	+44	+1,5
Долгосрочные обязательства	–	–	–	–	–	–
Краткосрочные обязательства	113	92	3,6	2,9	-21	-18,6
Валюта баланса	3 120	3 143	100	100	+23	+0,7

\* Без доходов будущих периодов, включенных в собственный капитал.

Активы на последний день анализируемого периода характеризуются отсутствием внеоборотных средств при 100% текущих активов. Активы организации за год практически остались на том же уровне. При этом собственный капитал организации изменился практически пропорционально активам организации, увеличившись на 44 тыс. руб.

На диаграмме ниже представлена структура активов организации в разрезе основных групп:

## Структура активов организации на 31 декабря 2024 г.



Рост активов организации связан с ростом показателя по строке "денежные средства и денежные эквиваленты" на **537** тыс. руб. (или **100%** вклада в прирост активов).

Одновременно, в пассиве баланса прирост произошел по строке "капитал и резервы" (**+44** тыс. руб., или **100%** вклада в прирост пассивов организации за последний год).

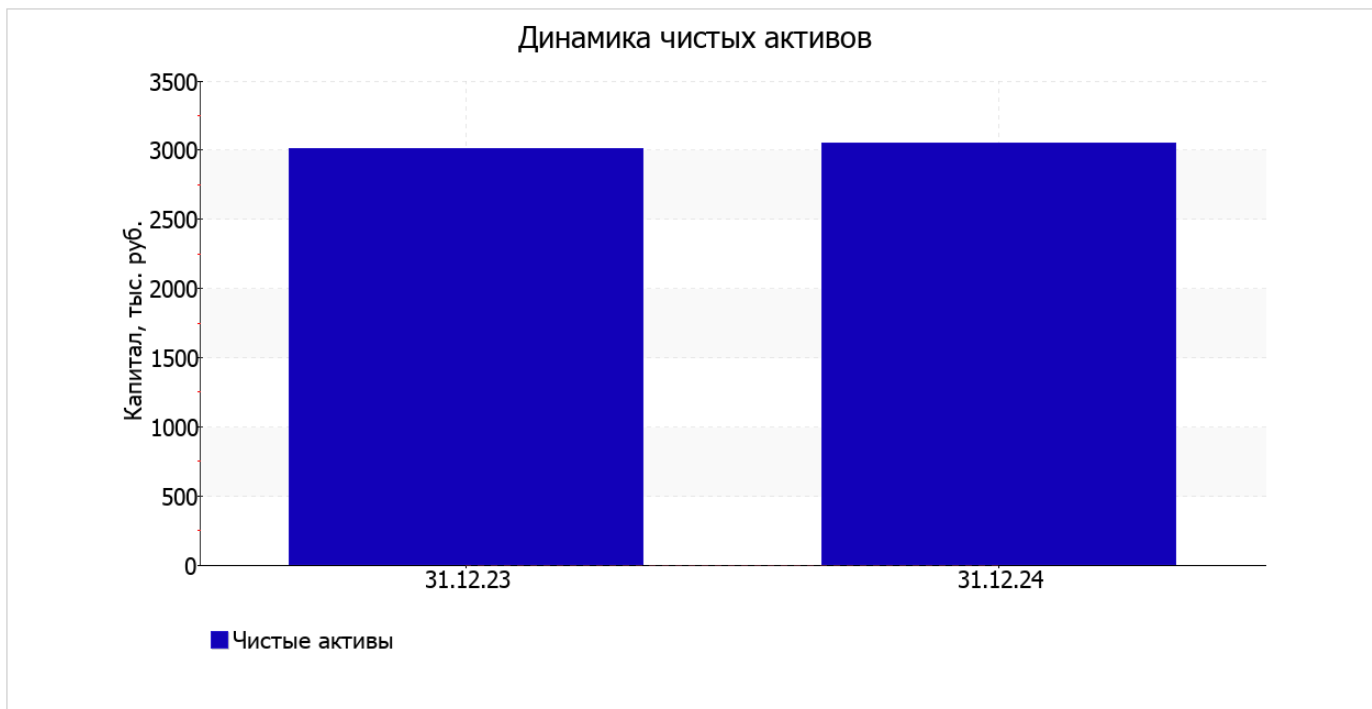
Среди отрицательно изменившихся статей баланса можно выделить "финансовые и другие оборотные активы" в активе и "краткосрочная кредиторская задолженность" в пассиве (**-503** тыс. руб. и **-21** тыс. руб. соответственно).

на 31 декабря 2024 г. значение собственного капитала составило **3 051,0** тыс. руб. собственный капитал организации за последний год практически не изменился.

## 2.2. Оценка стоимости чистых активов организации

Показатель	Значение показателя				Изменение	
	в тыс. руб.		в % к валюте баланса		тыс. руб. (гр.3-гр.2)	± % ((гр.3-гр.2) : гр.2)
	31.12.2023	31.12.2024	на начало анализируемого периода (31.12.2023)	на конец анализируемого периода (31.12.2024)		
1. Чистые активы	3 007	3 051	96,4	97,1	+44	+1,5

Имеющаяся величина чистых активов положительно характеризует финансовое положение, полностью удовлетворяя требованиям нормативных актов к величине чистых активов организации. Более того необходимо отметить увеличение чистых активов на **1,5%** за весь анализируемый период. Наглядное изменение чистых активов представлено на следующем графике.



## 2.3. Анализ финансовой устойчивости организации

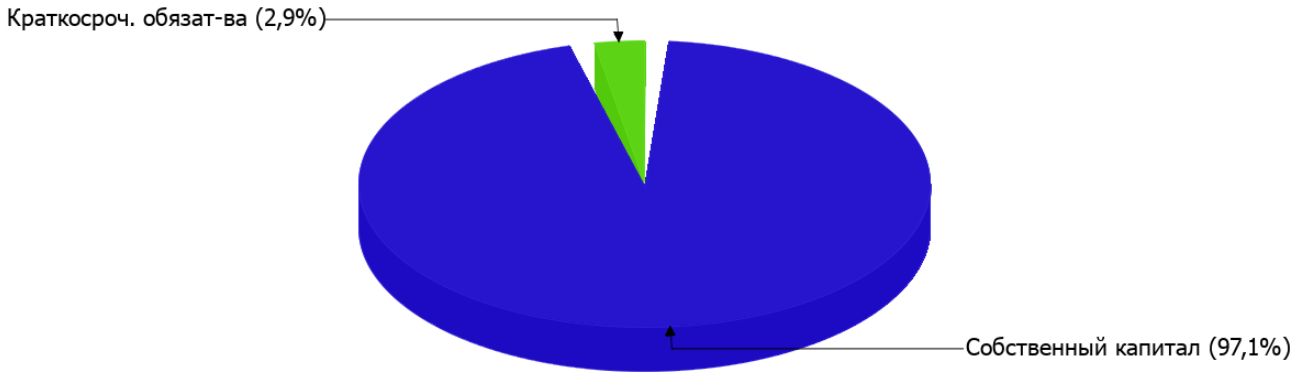
### 2.3.1. Основные показатели финансовой устойчивости организации

Показатель	Значение показателя		Изменение показателя (гр.3-гр.2)	Описание показателя и его нормативное значение
	31.12.2023	31.12.2024		
Коэффициент автономии	0,96	0,97	+0,01	Отношение собственного капитала к общей сумме капитала. нормальное значение для данной отрасли: 0,5 и более (оптимальное 0,6-0,75).
Коэффициент обеспеченности собственными оборотными средствами	0,96	0,97	+0,01	Отношение собственных оборотных средств к оборотным активам. нормальное значение: 0,1 и более.
Коэффициент покрытия инвестиций	0,96	0,97	+0,01	Отношение собственного капитала и долгосрочных обязательств к общей сумме капитала. нормальное значение: не менее 0,75.
Коэффициент обеспеченности запасов	–	–	–	Отношение собственных оборотных средств к стоимости запасов. нормальное значение: 0,5 и более.
Коэффициент краткосрочной задолженности	1	1	–	Отношение краткосрочной задолженности к общей сумме задолженности.

Коэффициент автономии организации по состоянию на 31.12.2024 составил **0,97**. Полученное значение говорит о слишком осторожном отношении Общество с ограниченной ответственностью "Юридическая компания "Частная практика" к привлечению заемных денежных средств (собственный капитал составляет **97%** в общем капитале организации). в течение анализируемого периода коэффициент автономии увеличился всего лишь на **0,01**.

Ниже на диаграмме наглядно представлено соотношение собственного и заемного капитала организации: Следует отметить, что долгосрочные обязательства на диаграмме не отражены, поскольку полностью отсутствуют.

Структура капитала организации на 31 декабря 2024 г.



коэффициент обеспеченности собственными оборотными средствами на 31 декабря 2024 г. составил **0,97**. в течение анализируемого периода коэффициент обеспеченности собственными оборотными средствами практически не изменился. коэффициент на 31 декабря 2024 г. демонстрирует очень хорошее значение.

коэффициент покрытия инвестиций за весь рассматриваемый период увеличился всего на **0,01**, до **0,97**. Значение коэффициента на последний день анализируемого периода полностью соответствует нормативному значению.

Коэффициент краткосрочной задолженности организации показывает на отсутствие долгосрочной задолженности при 100% краткосрочной.

## 2.4. Ликвидность

Показатель ликвидности	Значение показателя		Изменение показателя (гр.3 - гр.2)	Расчет, рекомендованное значение
	31.12.2023	31.12.2024		
Коэффициент текущей (общей) ликвидности	27,51	34,16	+6,65	Отношение текущих активов к краткосрочным обязательствам. нормальное значение для данной отрасли: 2,1 и более.
Коэффициент абсолютной ликвидности	0,85	6,88	+6,03	Отношение денежных средств и их эквивалентов к краткосрочным обязательствам. нормальное значение для данной отрасли: 0,3 и более.

[На конец периода] значение коэффициента текущей ликвидности (**34,16**) соответствует норме. [За весь период] коэффициент вырос на **6,65**.

Соответствующим норме, как и первый коэффициент, оказался коэффициент абсолютной ликвидности (**6,88** при норме 0,3). При этом в течение анализируемого периода коэффициент вырос на **6,03**.

### 3. Анализ эффективности деятельности организации

#### 3.1. Обзор результатов деятельности

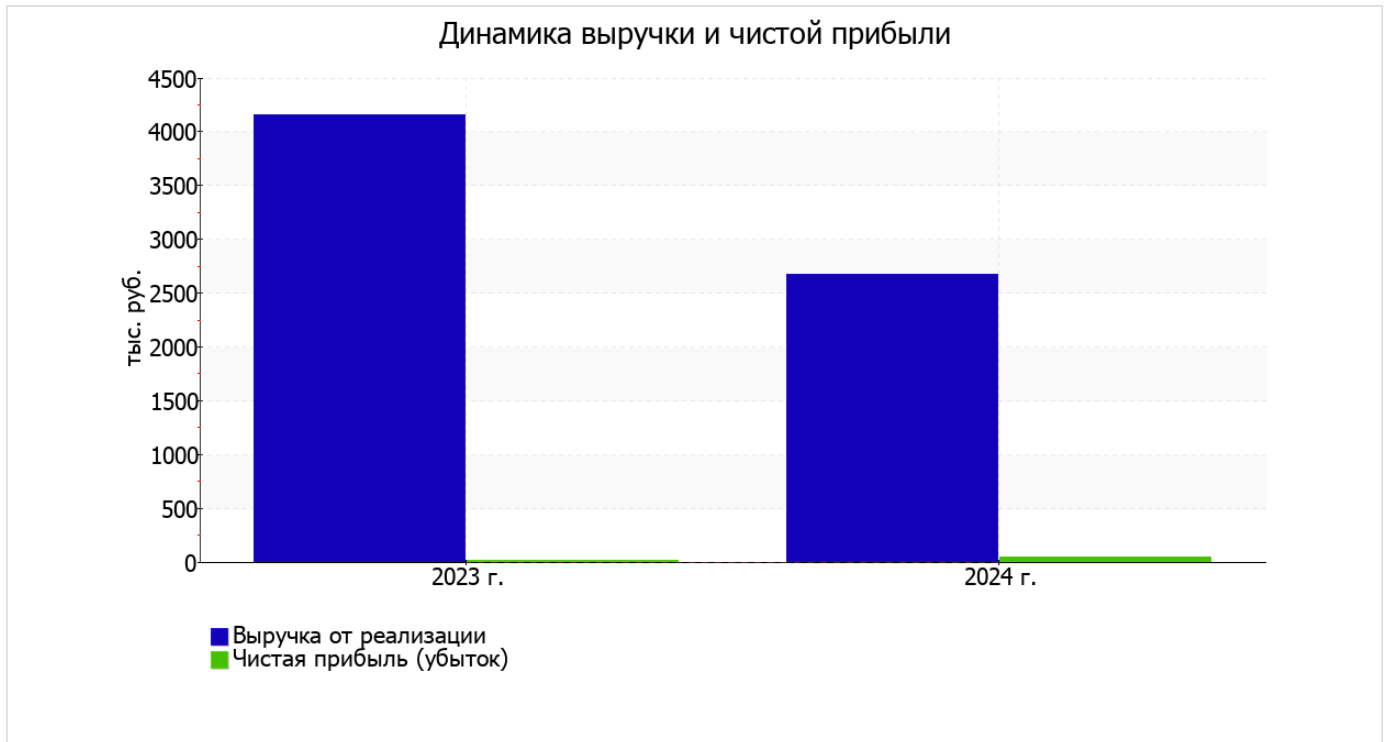
Основные финансовые результаты деятельности Общества с ограниченной ответственностью "Юридическая компания "Частная практика" за весь рассматриваемый период приведены ниже в таблице.

По данным "Отчета о финансовых результатах" за год организация получила прибыль от продаж в размере **338** тыс. руб., что составляет 12,6% от выручки. По сравнению с аналогичным периодом прошлого года прибыль от продаж снизилась на **40** тыс. руб., или на **10,6%**.

По сравнению с прошлым периодом в текущем уменьшилась как выручка от продаж, так и расходы по обычной деятельности (на **1 480** и **1 440** тыс. руб. соответственно). Причем в процентном отношении изменение расходов (**-38,1%**) опережает изменение выручки (**-35,6%**)

Показатель	Значение показателя, тыс. руб.		Изменение показателя		Средне- годовая величина, тыс. руб.
	2023 г.	2024 г.	тыс. руб. (гр.3 - гр.2)	± % ((3-2) : 2)	
1. Выручка	4 156	2 676	-1 480	-35,6	3 416
2. Расходы по обычным видам деятельности	3 778	2 338	-1 440	-38,1	3 058
3. Прибыль (убыток) от продаж (1-2)	378	338	-40	-10,6	358
4. Прочие доходы и расходы, кроме процентов к уплате	-246	-199	+47	↑	-223
5. ЕБИТ (прибыль до уплаты процентов и налогов) (3+4)	132	139	+7	+5,3	136
6. Проценты к уплате	-	-	-	-	-
7. Налоги на прибыль (доходы)	113	95	-18	-15,9	104
8. Чистая прибыль (убыток) (5-6-7)	19	44	+25	+131,6	32

Ниже на графике наглядно представлено изменение выручки и прибыли Общества с ограниченной ответственностью "Юридическая компания "Частная практика" в течение всего анализируемого периода.



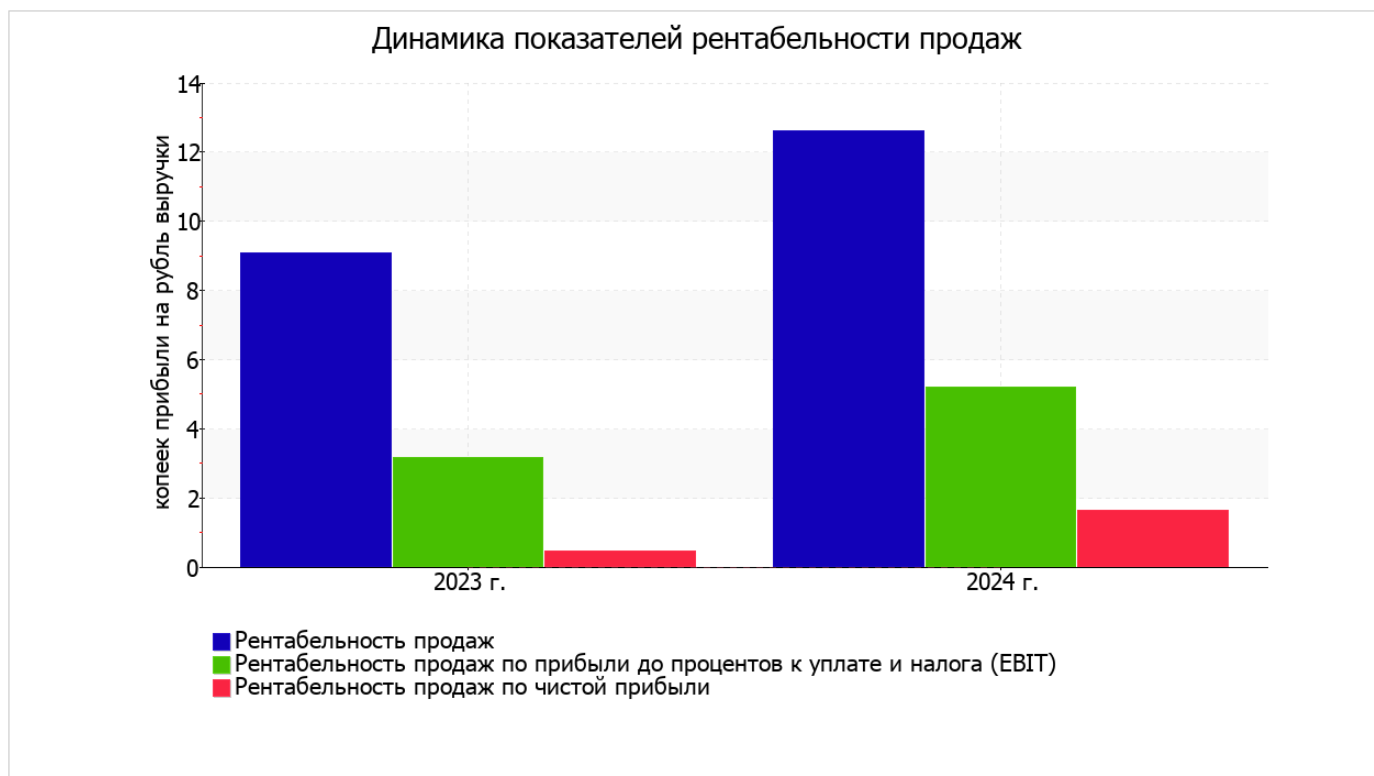
### 3.2. Анализ рентабельности

Показатели рентабельности	Значения показателя (в %, или в копейках с рубля)		Изменение показателя	
	2023 г.	2024 г.	коп., (гр.3 - гр.2)	± % ((3-2) : 2)
1. Рентабельность продаж (величина прибыли от продаж в каждом рубле выручки). нормальное значение для данной отрасли: не менее 12%.	9,1	12,6	+3,5	+38,9
2. Рентабельность продаж по ЕВІТ (величина прибыли от продаж до уплаты процентов и налогов в каждом рубле выручки).	3,2	5,2	+2	+63,5
3. Рентабельность продаж по чистой прибыли (величина чистой прибыли в каждом рубле выручки). нормальное значение: 6% и более.	0,5	1,6	+1,1	+3,6 раза

Представленные в таблице показатели рентабельности за период 01.01–31.12.2024 имеют положительные значения как следствие прибыльной деятельности Общество с ограниченной ответственностью "Юридическая компания "Частная практика".

Рентабельность продаж за 2024 год составила 12,6%. При этом имеет место положительная динамика рентабельности обычных видов деятельности по сравнению с данным показателем за аналогичный период года, предшествующего отчётному, (+3,5%).

Показатель рентабельности, рассчитанный как отношение прибыли до процентов к уплате и налогообложения (ЕВІТ) к выручке организации, за последний год составил 5,2%. Это значит, что в каждом рубле выручки Общество с ограниченной ответственностью "Юридическая компания "Частная практика" содержалось 5,2 коп. прибыли до налогообложения и процентов к уплате.



Далее в таблице представлены три основных показателя, характеризующие рентабельность использования вложенного в предпринимательскую деятельность капитала.

Показатель рентабельности	Значение показателя, %	Расчет показателя
	2024 г.	
Рентабельность собственного капитала (ROE)	1,4	Отношение чистой прибыли к средней величине собственного капитала. нормальное значение: не менее 20%.
Рентабельность активов (ROA)	1,4	Отношение чистой прибыли к средней стоимости активов. нормальное значение: 12% и более.
Прибыль на задействованный капитал (ROCE)	4,6	Отношение прибыли до уплаты процентов и налогов (ЕБИТ) к собственному капиталу и долгосрочным обязательствам.

[За последний период] каждый рубль собственного капитала организации принес **0,014** руб. чистой прибыли.

за период 01.01–31.12.2024 значение рентабельности активов (**1,4%**) является неудовлетворительным.

### 3.3. Расчет показателей деловой активности (оборачиваемости)

В следующей таблице рассчитаны показатели оборачиваемости ряда активов, характеризующие скорость возврата вложенных в предпринимательскую деятельность денежных средств, а также показатель оборачиваемости кредиторской задолженности при расчетах с поставщиками и подрядчиками.

Показатель оборачиваемости	Значение в днях	Коэфф. 2024 г.
	2024 г.	
Оборачиваемость оборотных средств (отношение средней величины оборотных активов к среднедневной выручке*; нормальное значение для данной отрасли: 140 и менее дн.)	428	0,9
Оборачиваемость запасов (отношение средней стоимости запасов к среднедневной себестоимости проданных товаров; нормальное значение: 4 и менее дн.)	–	–
Оборачиваемость кредиторской задолженности (отношение средней величины кредиторской задолженности к среднедневной выручке)	14	26
Оборачиваемость активов (отношение средней стоимости активов к среднедневной выручке; нормальное значение для данной отрасли: не более 157 дн.)	428	0,9
Оборачиваемость собственного капитала (отношение средней величины собственного капитала к среднедневной выручке)	414	0,9

\* Приведен расчет показателя в днях. Значение коэффициента равно отношению 365 к значению показателя в днях.

Оборачиваемость активов за весь рассматриваемый период показывает, что организация получает выручку, равную сумме всех имеющихся активов за 428 календарных дней.

## 4. Выводы по результатам анализа

Ниже по качественному признаку обобщены важнейшие показатели финансового положения (по состоянию на 31 декабря 2024 г.) и результаты деятельности Общество с ограниченной ответственностью "Юридическая компания "Частная практика" в течение анализируемого периода.

Анализ выявил следующие показатели, исключительно хорошо характеризующие финансовое положение и результаты деятельности организации:

- чистые активы превышают уставный капитал, при этом за весь анализируемый период наблюдалось увеличение чистых активов;
- на последний день анализируемого периода значение коэффициента обеспеченности собственными оборотными средствами (0,97) можно характеризовать как исключительно хорошее;
- коэффициент текущей (общей) ликвидности полностью соответствует нормативному значению;
- коэффициент абсолютной ликвидности полностью соответствует нормальному значению;
- рост рентабельности продаж (+3,5 процентных пункта от рентабельности 9,1% за аналогичный период года, предшествующего отчётному);
- коэффициент покрытия инвестиций имеет хорошее значение (доля собственного капитала и долгосрочных обязательств составляет 97% от общего капитала организации);
- абсолютная финансовая устойчивость по величине излишка собственных оборотных средств;
- чистая прибыль за последний год составила 44 тыс. руб. (+25 тыс. руб. по сравнению с аналогичным периодом прошлого года);
- рост прибыли до процентов к уплате и налогообложения (ЕБИТ) на рубль выручки организации (+2 коп. к 3,2 коп. с рубля выручки за аналогичный период года, предшествующего отчётному).

С хорошей стороны финансовое положение и результаты деятельности организации характеризуют такие показатели:

- доля собственного капитала неоправданно высока (97%);
- изменение собственного капитала практически соответствует общему изменению активов организации;
- за 2024 год получена прибыль от продаж (338 тыс. руб.), хотя и наблюдалась ее отрицательная динамика по сравнению с аналогичным периодом прошлого года (-40 тыс. руб.).

Негативно результаты деятельности организации характеризует следующий показатель – недостаточная рентабельность активов (1,4% за последний год).

Приведенный анализ свидетельствует о положительном финансовом состоянии Общества с ограниченной ответственностью "Юридическая компания "Частная практика", возможности отвечать по своим обязательствам. Финансовое состояние организации позволяют использовать не только внутренние ресурсы, но и привлекать заемные средства.