

Пояснительная записка к бухгалтерской отчетности

1. Сведения об организации

Наименование юридического лица:

ОРДИНСКИЙ ФОНД РАЗВИТИЯ ПРЕДПРИНИМАТЕЛЬСТВА

Идентификационный номер налогоплательщика (ИНН): 5951041092

Код причины постановки на учет (КПП): 595101001

Основным видом деятельности, который является преобладающим и имеет приоритетное значение для организации, является деятельность по предоставлению прочих финансовых услуг, кроме услуг по страхованию и пенсионному обеспечению (ОКВЭД 64.9).

2. Анализ финансового положения ОРДИНСКИЙ ФОНД РАЗВИТИЯ ПРЕДПРИНИМАТЕЛЬСТВА

2.1. Структура имущества и источники его формирования

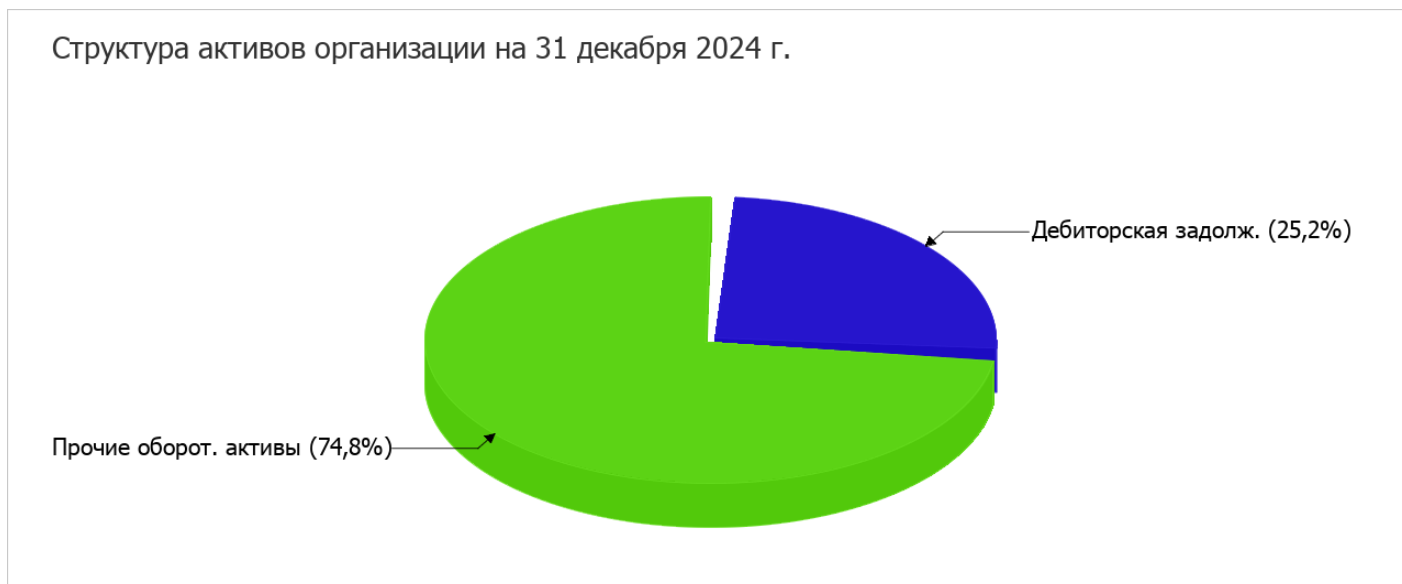
Показатель	Значение показателя				Изменение за анализируемый период	
	в тыс. руб.		в % к валюте баланса		тыс. руб. (гр.3- гр.2)	± % ((гр.3- гр.2) : гр.2)
	31.12.2023	31.12.2024	на начало анализируемого периода (31.12.2023)	на конец анализируемого периода (31.12.2024)		
Актив						
1. Внеоборотные активы	-	-	-	-	-	-
в том числе: основные средства	-	-	-	-	-	-
нематериальные активы	-	-	-	-	-	-
2. Оборотные, всего	1 992	1 976	100	100	-16	-0,8
в том числе: запасы	-	-	-	-	-	-
дебиторская задолженность	503	498	25,3	25,2	-5	-1
денежные средства и краткосрочные финансовые вложения	1 489	1 478	74,7	74,8	-11	-0,7
Пассив						
1. Собственный капитал	-	-	-	-	-	-
2. Долгосрочные обязательства, всего	1 992	1 976	100	100	-16	-0,8
в том числе: заемные средства	1 992	1 976	100	100	-16	-0,8

Показатель	Значение показателя				Изменение за анализируемый период	
	в тыс. руб.		в % к валюте баланса		тыс. руб. (гр.3- гр.2)	± % ((гр.3- гр.2) : гр.2)
	31.12.2023	31.12.2024	на начало анализируемого периода (31.12.2023)	на конец анализируемого периода (31.12.2024)		
3. Краткосрочные обязательства*, всего	-	-	-	-	-	-
в том числе: заемные средства	-	-	-	-	-	-
Валюта баланса	1 992	1 976	100	100	-16	-0,8

* Без доходов будущих периодов, возникших в связи с безвозмездным получением имущества и государственной помощи, включенных в собственный капитал.

Активы по состоянию на 31.12.2024 характеризуются отсутствием внеоборотных средств при 100% текущих активов. Активы организации за весь период практически не изменились.

На диаграмме ниже представлена структура активов организации в разрезе основных групп:



Снижение величины активов организации связано со снижением следующих позиций актива бухгалтерского баланса (в скобках указана доля изменения статьи в общей сумме всех отрицательно изменившихся статей):

- денежные средства и денежные эквиваленты – 6 тыс. руб. (37,5%)
- краткосрочные финансовые вложения (за исключением денежных эквивалентов) – 5 тыс. руб. (31,3%)
- дебиторская задолженность – 5 тыс. руб. (31,3%)

Одновременно, в пассиве баланса снижение произошло по строке "долгосрочные заемные средства" (-16 тыс. руб., или 100% вклада в снижение пассивов организации за год).

2.2. Чистые активы организации

Показатель	Значение показателя				Изменение	
	в тыс. руб.		в % к валюте баланса		тыс. руб. (гр.3-гр.2)	± % ((гр.3-гр.2) : гр.2)
	31.12.2023	31.12.2024	на начало анализируемого периода (31.12.2023)	на конец анализируемого периода (31.12.2024)		
1. Чистые активы	0	0	–	–	–	–
2. Уставный капитал	–	–	–	–	–	–
3. Превышение чистых активов над уставным капиталом (стр.1-стр.2)	0	0	–	–	–	–

У ОРДИНСКИЙ ФОНД РАЗВИТИЯ ПРЕДПРИНИМАТЕЛЬСТВА по состоянию на 31.12.2024 отсутствуют чистые активы.

2.3. Анализ финансовой устойчивости организации

2.3.1. Основные показатели финансовой устойчивости организации

Показатель	Значение показателя		Изменение показателя (гр.3-гр.2)	Описание показателя и его нормативное значение
	31.12.2023	31.12.2024		
Коэффициент автономии	0	0	–	Отношение собственного капитала к общей сумме капитала. нормальное значение для данной отрасли: 0,5 и более (оптимальное 0,6-0,75).
Коэффициент обеспеченности собственными оборотными средствами	0	0	–	Отношение собственных оборотных средств к оборотным активам. нормальное значение: 0,1 и более.
Коэффициент покрытия инвестиций	1	1	–	Отношение собственного капитала и долгосрочных обязательств к общей сумме капитала. нормальное значение для данной отрасли: 0,8 и более.
Коэффициент маневренности собственного капитала	–	–	–	Отношение собственных оборотных средств к источникам собственных средств. нормальное значение для данной отрасли: 0,2 и более. (коэффициент не рассчитывается при отрицательном собственном капитале)
Коэффициент обеспеченности запасов	–	–	–	Отношение собственных оборотных средств к стоимости запасов. нормальное значение: 0,5 и более.
Коэффициент краткосрочной задолженности	0	0	–	Отношение краткосрочной задолженности к общей сумме задолженности.

значение коэффициента обеспеченности собственными оборотными средствами на 31.12.2024 равнялось нулю. в течение анализируемого периода коэффициент обеспеченности собственными оборотными средствами не изменился. на последний день анализируемого периода (31.12.2024) значение коэффициента соответствует норме.

коэффициент покрытия инвестиций за весь анализируемый период не изменился, оставшись на уровне 1. Значение коэффициента на 31 декабря 2024 г. полностью соответствует нормативному значению (доля собственного капитала и долгосрочных обязательств в общей сумме капитала организации составляет 100%).

Коэффициент краткосрочной задолженности ОРДИНСКИЙ ФОНД РАЗВИТИЯ ПРЕДПРИНИМАТЕЛЬСТВА показывает на отсутствие краткосрочной задолженности при 100% долгосрочной.

2.4. Ликвидность

Показатель ликвидности	Значение показателя		Изменение показателя (гр.3 - гр.2)	Расчет, рекомендованное значение
	31.12.2023	31.12.2024		
1. Коэффициент текущей (общей) ликвидности	-	-	-	Отношение текущих активов к краткосрочным обязательствам. нормальное значение для данной отрасли: не менее 1,9.
2. Коэффициент быстрой (промежуточной) ликвидности	-	-	-	Отношение ликвидных активов к краткосрочным обязательствам. нормальное значение для данной отрасли: не менее 1.
3. Коэффициент абсолютной ликвидности	-	-	-	Отношение высоколиквидных активов к краткосрочным обязательствам. нормальное значение для данной отрасли: 0,3 и более.

[На конец периода] коэффициент текущей (общей) ликвидности полностью укладывается в норму (- при нормативном значении 1,9). При этом за анализируемый период коэффициент текущей ликвидности остался неизменным.

Для коэффициента быстрой ликвидности нормативным значением является 1. В данном случае его значение составило -. Это свидетельствует о достаточности ликвидных активов (т. е. наличности и других активов, которые можно легко обратить в денежные средства) для погашения краткосрочной кредиторской задолженности.

Коэффициент абсолютной ликвидности имеет значение, соответствующее норме (-). С начала период коэффициент не изменился.

3. Анализ эффективности деятельности организации

3.1. Обзор результатов деятельности

Основные финансовые результаты деятельности ОРДИНСКИЙ ФОНД РАЗВИТИЯ ПРЕДПРИНИМАТЕЛЬСТВА за весь анализируемый период приведены ниже в таблице.

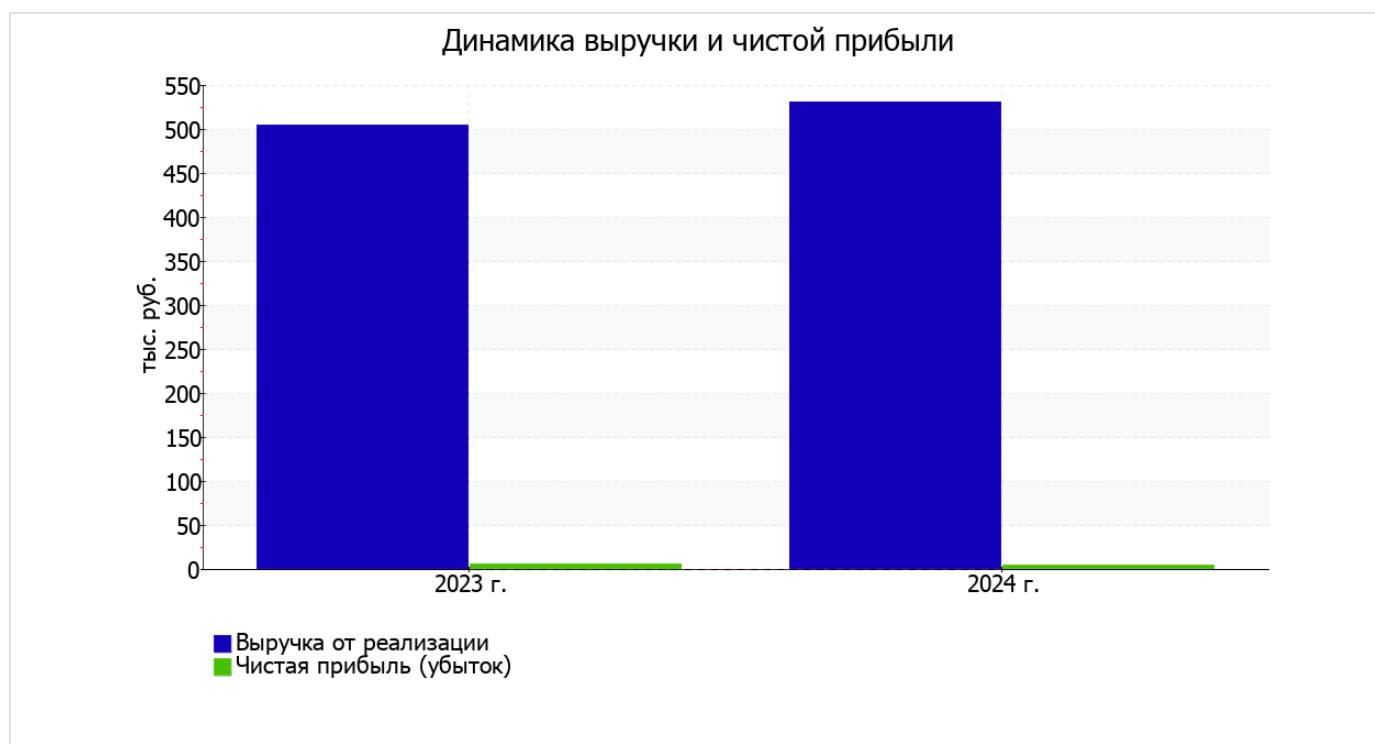
По данным "Отчета о финансовых результатах" в течение анализируемого периода организация получила прибыль от продаж в размере 5 тыс. руб., что составило 0,9% от выручки. По сравнению с аналогичным периодом прошлого года прибыль от продаж снизилась на 1 тыс. руб., или на 16,7%.

По сравнению с прошлым периодом в текущем увеличилась как выручка от продаж, так и расходы по обычным видам деятельности (на 27 и 28 тыс. руб. соответственно).

В "Отчете о финансовых результатах" отсутствуют прочие доходы и расходы. Поскольку даже при отсутствии деятельности практически невозможно избежать прочих расходов, есть основания предполагать наличие в отчете неточностей.

Показатель	Значение показателя, тыс. руб.		Изменение показателя		Средне- годовая величина, тыс. руб.
	2023 г.	2024 г.	тыс. руб. (гр.3 - гр.2)	± % ((3-2) : 2)	
1. Выручка	504	531	+27	+5,4	518
2. Расходы по обычным видам деятельности	498	526	+28	+5,6	512
3. Прибыль (убыток) от продаж (1-2)	6	5	-1	-16,7	6
4. Прочие доходы и расходы, кроме процентов к уплате	–	–	–	–	–
5. ЕВІТ (прибыль до уплаты процентов и налогов) (3+4)	6	5	-1	-16,7	6
6. Проценты к уплате	–	–	–	–	–
7. Налог на прибыль, изменение налоговых активов и прочее	–	–	–	–	–
8. Чистая прибыль (убыток) (5-6+7)	6	5	-1	-16,7	6
Справочно: Совокупный финансовый результат периода	6	5	-1	-16,7	6
Изменение за период нераспределенной прибыли (непокрытого убытка) по данным бухгалтерского баланса (измен. стр. 1370)	x	–	x	x	x

Ниже на графике наглядно представлено изменение выручки и прибыли ОРДИНСКИЙ ФОНД РАЗВИТИЯ ПРЕДПРИНИМАТЕЛЬСТВА в течение всего анализируемого периода.



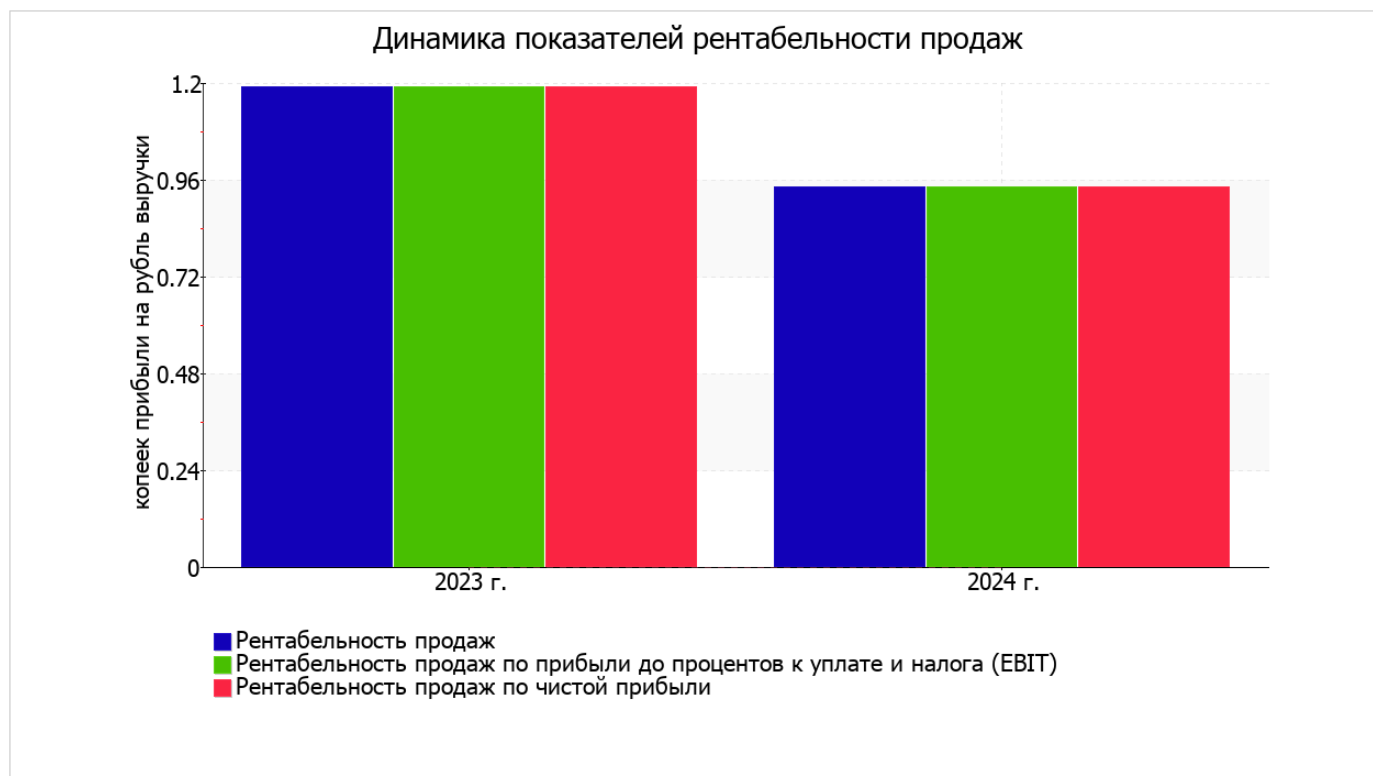
3.2. Анализ рентабельности

Показатели рентабельности	Значения показателя (в %, или в копейках с рубля)		Изменение показателя	
	2023 г.	2024 г.	коп., (гр.3 - гр.2)	± % ((3-2) : 2)
1. Рентабельность продаж (величина прибыли от продаж в каждом рубле выручки). нормальное значение для данной отрасли: не менее 12%.	1,2	0,9	-0,3	-20,9
2. Рентабельность продаж по ЕВІТ (величина прибыли от продаж до уплаты процентов и налогов в каждом рубле выручки).	1,2	0,9	-0,3	-20,9
3. Рентабельность продаж по чистой прибыли (величина чистой прибыли в каждом рубле выручки). нормальное значение: 6% и более.	1,2	0,9	-0,3	-20,9

Все три показателя рентабельности за период с 01.01.2024 по 31.12.2024, приведенные в таблице, имеют положительные значения, поскольку организацией получена как прибыль от продаж, так и в целом прибыль от финансово-хозяйственной деятельности за данный период.

Рентабельность продаж за период 01.01–31.12.2024 составила 0,9%. Тем не менее, имеет место отрицательная динамика рентабельности обычных видов деятельности по сравнению с данным показателем за аналогичный период года, предшествующего отчетному, (-0,3%).

Рентабельность, рассчитанная как отношение прибыли до налогообложения и процентных расходов (ЕВІТ) к выручке организации, за 2024 год составила 0,9%. Это значит, что в каждом рубле выручки организации содержалось 0,9 коп. прибыли до налогообложения и процентов к уплате.



В следующей таблице представлена рентабельность использования вложенного в предпринимательскую деятельность капитала.

Показатель рентабельности	Значение показателя, %	Расчет показателя
	2024 г.	
Рентабельность собственного капитала (ROE)	–	Отношение чистой прибыли к средней величине собственного капитала. нормальное значение для данной отрасли: 10% и более.
Рентабельность активов (ROA)	0,3	Отношение чистой прибыли к средней стоимости активов. нормальное значение для данной отрасли: не менее 3%.
Прибыль на задействованный капитал (ROCE)	0,3	Отношение прибыли до уплаты процентов и налогов (ЕБИТ) к собственному капиталу и долгосрочным обязательствам.

Поскольку у организации фактически отсутствовал собственный капитал (в среднем составил отрицательную величину: 0 тыс. руб. по состоянию на 31.12.2024 и 0 тыс. руб. на 31.12.2023), значение показателя рентабельности собственного капитала за период 01.01–31.12.2024 отсутствует.

за последний год значение рентабельности активов (0,3%) соответствует норме.

3.3. Деловая активность (оборачиваемость активов и обязательств)

Далее в таблице рассчитаны показатели оборачиваемости ряда активов, характеризующие скорость возврата вложенных в предпринимательскую деятельность средств, а также показатель оборачиваемости кредиторской задолженности при расчетах с поставщиками и подрядчиками.

Показатель оборачиваемости	Значение в днях	Коэфф. 2024 г.
	2024 г.	
Оборачиваемость оборотных средств (отношение средней величины оборотных активов к среднесуточной выручке*; нормальное значение для данной отрасли: не более 628 дн.)	1 368	0,3
Оборачиваемость запасов (отношение средней стоимости запасов к среднесуточной себестоимости проданных товаров; нормальное значение для данной отрасли: 4 и менее дн.)	0	–
Оборачиваемость дебиторской задолженности (отношение средней величины дебиторской задолженности к среднесуточной выручке; нормальное значение для данной отрасли: не более 205 дн.)	345	1,1
Оборачиваемость кредиторской задолженности (отношение средней величины кредиторской задолженности к среднесуточной выручке)	0	–
Оборачиваемость активов (отношение средней стоимости активов к среднесуточной выручке; нормальное значение для данной отрасли: 1196 и менее дн.)	1 368	0,3
Оборачиваемость собственного капитала (отношение средней величины собственного капитала к среднесуточной выручке)	0	–

* Приведен расчет показателя в днях. Значение коэффициента равно отношению 365 к значению показателя в днях.

Оборачиваемость активов за последний год показывает, что организация получает выручку, равную сумме всех имеющихся активов за 1368 календарных дней (т.е. 4 года).

4. Выводы по результатам анализа

Ниже по качественному признаку обобщены важнейшие показатели финансового положения и результаты деятельности ОРДИНСКИЙ ФОНД РАЗВИТИЯ ПРЕДПРИНИМАТЕЛЬСТВА за весь анализируемый период.

Показатели финансового положения и результатов деятельности организации, имеющие неудовлетворительные значения:

- коэффициент обеспеченности собственными оборотными средствами имеет значение, не укладывающееся в норматив (0);
- низкая рентабельность активов (0,3% за 2024 год);
- значительная отрицательная динамика прибыльности продаж (-0,3 процентных пункта от рентабельности за аналогичный период года, предшествующего отчётному, равной 1,2%);
- значительная отрицательная динамика прибыли до процентов к уплате и налогообложения (ЕВИТ) на рубль выручки организации (-0,3 коп. от данного показателя рентабельности за аналогичный период года, предшествующего отчётному).

Среди показателей, имеющих исключительно хорошие значения, можно выделить следующие:

- коэффициент покрытия инвестиций имеет хорошее значение (доля собственного капитала и долгосрочных обязательств составляет 100% от общего капитала организации);
- абсолютная финансовая устойчивость по величине излишка собственных оборотных средств.

С хорошей стороны результаты деятельности ОРДИНСКИЙ ФОНД РАЗВИТИЯ ПРЕДПРИНИМАТЕЛЬСТВА характеризуют такие показатели:

- за период 01.01–31.12.2024 получена прибыль от продаж (5 тыс. руб.), однако наблюдалась ее отрицательная динамика по сравнению с аналогичным периодом прошлого года (-1 тыс. руб.);
- чистая прибыль за 2024 год составила 5 тыс. руб.

В ходе анализа были получены следующие показатели финансового положения организации, имеющие нормальные или близкие к нормальным значения:

- чистые активы равны уставному капиталу;
- не в полной мере соблюдается нормальное соотношение активов по степени ликвидности и обязательств по сроку погашения.

Представленный анализ показывает, что основные финансовые показатели организации не соответствуют общепринятым нормативным значение, что должно найти отражение в планировании деятельности на ближайшую перспективу.