

Пояснительная записка к бухгалтерской отчетности

1. Сведения об организации

Наименование юридического лица:

ОБЩЕСТВО С ОГРАНИЧЕННОЙ ОТВЕТСТВЕННОСТЬЮ ЛКЗ "КОЛОР"

Идентификационный номер налогоплательщика (ИНН): 5401370632

Код причины постановки на учет (КПП): 540101001

Основным видом деятельности, который является преобладающим и имеет приоритетное значение для организации, является торговля оптовая неспециализированная (ОКВЭД 46.90).

2. Анализ финансового положения ОБЩЕСТВО С ОГРАНИЧЕННОЙ ОТВЕТСТВЕННОСТЬЮ ЛКЗ "КОЛОР"

2.1. Структура имущества и источники его формирования

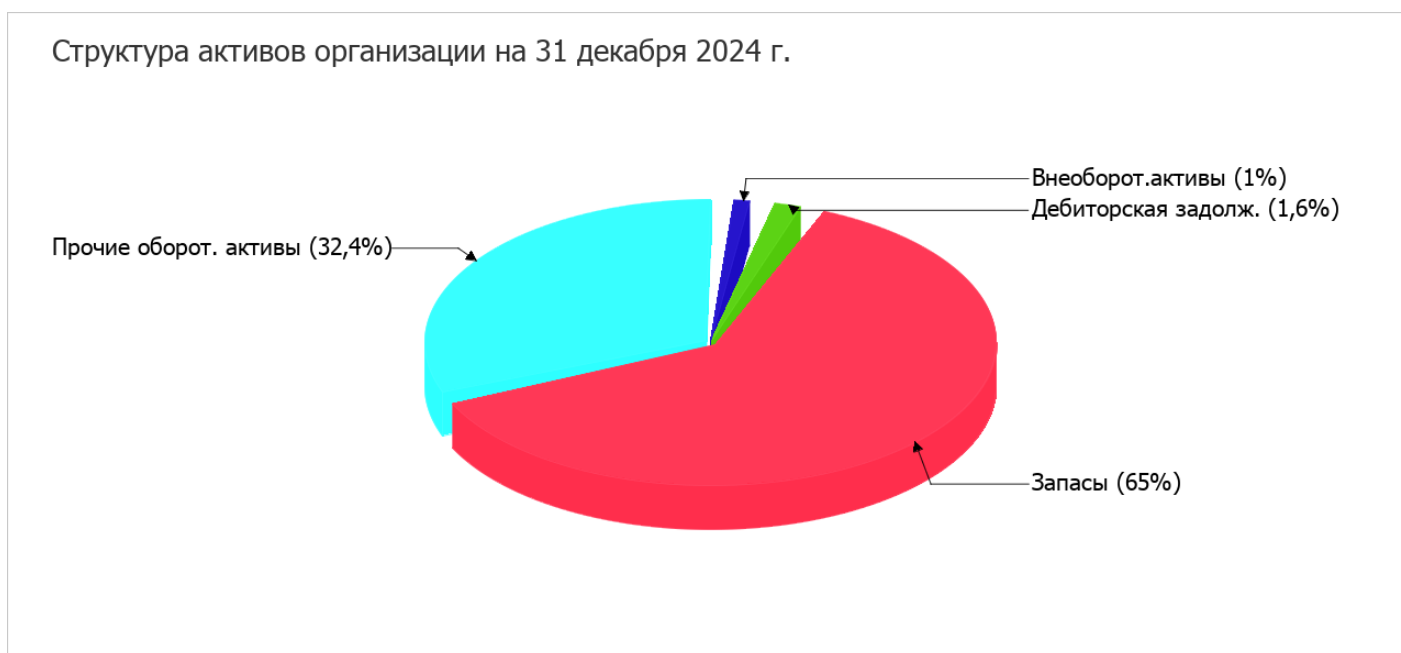
Показатель	Значение показателя				Изменение за анализируемый период	
	в тыс. руб.		в % к валюте баланса		тыс. руб. (гр.3- гр.2)	± % ((гр.3- гр.2) : гр.2)
	31.12.2023	31.12.2024	на начало анализируемого периода (31.12.2023)	на конец анализируемого периода (31.12.2024)		
Актив						
1. Внеоборотные активы	247	106	1,4	1	-141	-57,1
в том числе: основные средства	247	106	1,4	1	-141	-57,1
нематериальные активы	–	–	–	–	–	–
2. Оборотные, всего	17 415	10 875	98,6	99	-6 540	-37,6
в том числе: запасы	5 686	7 140	32,2	65	+1 454	+25,6
дебиторская задолженность	583	175	3,3	1,6	-408	-70
денежные средства и краткосрочные финансовые вложения	11 118	3 516	62,9	32	-7 602	-68,4
Пассив						
1. Собственный капитал	17 083	9 831	96,7	89,5	-7 252	-42,5
2. Долгосрочные обязательства, всего	–	–	–	–	–	–
в том числе: заемные средства	–	–	–	–	–	–
3. Краткосрочные обязательства*, всего	579	1 150	3,3	10,5	+571	+98,6

Показатель	Значение показателя				Изменение за анализируемый период	
	в тыс. руб.		в % к валюте баланса		тыс. руб. (гр.3- гр.2)	± % ((гр.3- гр.2) : гр.2)
	31.12.2023	31.12.2024	на начало анализируемого периода (31.12.2023)	на конец анализируемого периода (31.12.2024)		
в том числе: заемные средства	-	-	-	-	-	-
Валюта баланса	17 662	10 981	100	100	-6 681	-37,8

* Без доходов будущих периодов, возникших в связи с безвозмездным получением имущества и государственной помощи, включенных в собственный капитал.

Активы на 31 декабря 2024 г. характеризуются большой долей (99%) текущих активов и незначительным процентом внеоборотных средств. Активы организации за весь анализируемый период уменьшились на **6 681** тыс. руб. (на **37,8%**). Учитывая снижение активов, необходимо отметить, что собственный капитал уменьшился еще в большей степени – на **42,5%**. опережающее снижение собственного капитала относительно общего изменения активов следует рассматривать как негативный фактор.

На диаграмме ниже наглядно представлено соотношение основных групп активов организации:



Снижение активов организации связано, в основном, со снижением показателя по строке "краткосрочные финансовые вложения (за исключением денежных эквивалентов)" на **11 115** тыс. руб. (или **95,3%** вклада в снижение активов).

Одновременно, в пассиве баланса снижение произошло по строке "нераспределенная прибыль (непокрытый убыток)" (**-7 252** тыс. руб., или **100%** вклада в снижение пассивов организации за последний год).

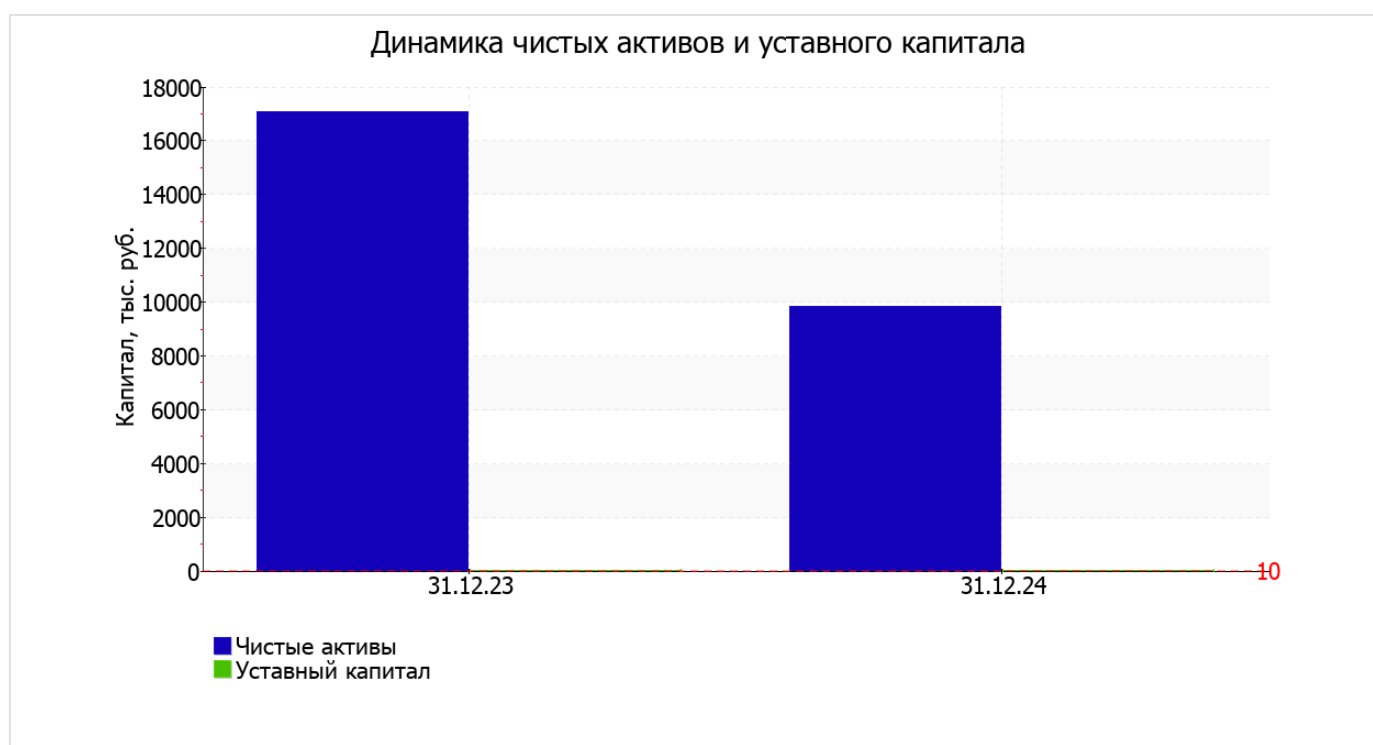
Среди положительно изменившихся статей баланса можно выделить "денежные средства и денежные эквиваленты" в активе и "кредиторская задолженность" в пассиве (**+3 513** тыс. руб. и **+571** тыс. руб. соответственно).

собственный капитал организации на 31.12.2024 равнялся **9 831,0** тыс. руб., но на начало анализируемого периода (31.12.2023) собственный капитал организации был значительно выше – **17 083,0** тыс. руб. (т.е. снижение составило **7 252,0** тыс. руб.).

2.2. Чистые активы организации

Показатель	Значение показателя				Изменение	
	в тыс. руб.		в % к валюте баланса		тыс. руб. (гр.3-гр.2)	± % ((гр.3-гр.2) : гр.2)
	31.12.2023	31.12.2024	на начало анализируемого периода (31.12.2023)	на конец анализируемого периода (31.12.2024)		
1. Чистые активы	17 083	9 831	96,7	89,5	-7 252	-42,5
2. Уставный капитал	10	10	0,1	0,1	-	-
3. Превышение чистых активов над уставным капиталом (стр.1-стр.2)	17 073	9 821	96,7	89,4	-7 252	-42,5

Чистые активы организации на последний день анализируемого периода (31.12.2024) намного (в **983,1** раза) превышают уставный капитал. Такое соотношение положительно характеризует финансовое положение, полностью удовлетворяя требованиям нормативных актов к величине чистых активов организации. При этом необходимо отметить снижение чистых активов на **42,5%** в течение анализируемого периода. Несмотря на нормальную относительно уставного капитала величину чистых активов, их дальнейшее снижение может привести к ухудшению данного соотношения. Наглядное изменение чистых активов и уставного капитал представлено на следующем графике.



2.3. Анализ финансовой устойчивости организации

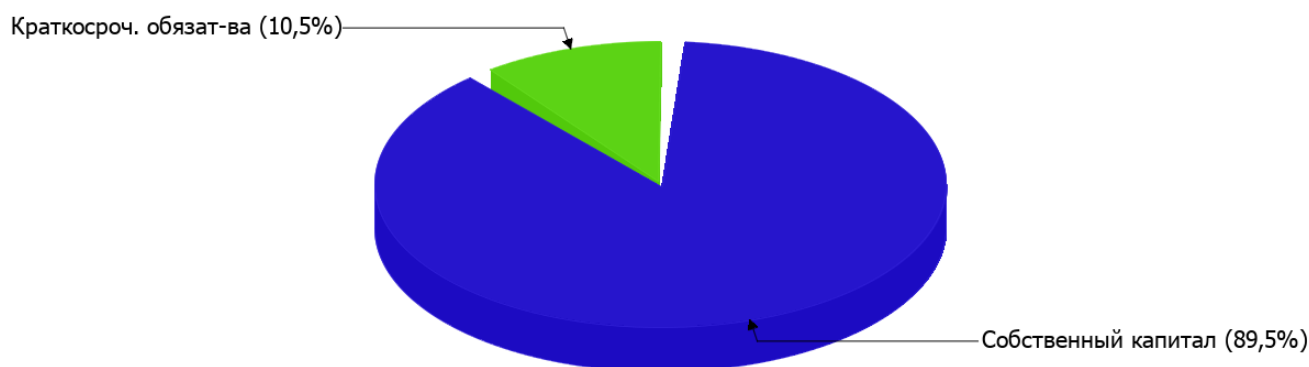
2.3.1. Основные показатели финансовой устойчивости организации

Показатель	Значение показателя		Изменение показателя (гр.3-гр.2)	Описание показателя и его нормативное значение
	31.12.2023	31.12.2024		
Коэффициент автономии	0,97	0,9	-0,07	Отношение собственного капитала к общей сумме капитала. нормальное значение: 0,45 и более (оптимальное 0,55-0,7).
Коэффициент обеспеченности собственными оборотными средствами	0,97	0,89	-0,08	Отношение собственных оборотных средств к оборотным активам. нормальное значение: 0,1 и более.
Коэффициент покрытия инвестиций	0,97	0,9	-0,07	Отношение собственного капитала и долгосрочных обязательств к общей сумме капитала. нормальное значение для данной отрасли: не менее 0,65.
Коэффициент маневренности собственного капитала	0,99	0,99	–	Отношение собственных оборотных средств к источникам собственных средств. нормальное значение: не менее 0,2.
Коэффициент обеспеченности запасов	2,96	1,36	-1,6	Отношение собственных оборотных средств к стоимости запасов. нормальное значение: 0,5 и более.
Коэффициент краткосрочной задолженности	1	1	–	Отношение краткосрочной задолженности к общей сумме задолженности.

Коэффициент автономии организации на 31.12.2024 составил 0,9. Полученное значение говорит о неоправданно высокой доли собственного капитала (90%) в общем капитале; общество слишком осторожно относится к привлечению заемных денежных средств. за весь анализируемый период коэффициент автономии явно снизился (-0,07).

Наглядно структура капитала организации представлена ниже на диаграмме: Необходимо отметить, что долгосрочные обязательства на диаграмме не отражены, поскольку полностью отсутствуют.

Структура капитала организации на 31 декабря 2024 г.



за год коэффициент обеспеченности собственными оборотными средствами заметно снизился, уменьшившись до **0,89 (-0,08)**. коэффициент на 31.12.2024 демонстрирует исключительно хорошее значение.

за последний год имело место заметное падение коэффициента покрытия инвестиций до **0,9** (на **0,07**). Значение коэффициента по состоянию на 31.12.2024 вполне соответствует норме (доля собственного капитала и долгосрочных обязательств в общей сумме капитала организации составляет **90%**).

по состоянию на 31.12.2024 коэффициент обеспеченности материальных запасов составил **1,36**. за весь рассматриваемый период имело место значительное падение коэффициента обеспеченности материальных запасов – на **1,6**. на последний день анализируемого периода значение коэффициента обеспеченности материальных запасов можно характеризовать как вполне соответствующее нормальному.

Коэффициент краткосрочной задолженности ОБЩЕСТВО С ОГРАНИЧЕННОЙ ОТВЕТСТВЕННОСТЬЮ ЛКЗ "КОЛОР" показывает на отсутствие долгосрочной задолженности при 100% краткосрочной.

2.4. Ликвидность

Показатель ликвидности	Значение показателя		Изменение показателя (гр.3 - гр.2)	Расчет, рекомендованное значение
	31.12.2023	31.12.2024		
1. Коэффициент текущей (общей) ликвидности	30,08	9,46	-20,62	Отношение текущих активов к краткосрочным обязательствам. нормальное значение: не менее 1,8.
2. Коэффициент быстрой (промежуточной) ликвидности	20,21	3,21	-17	Отношение ликвидных активов к краткосрочным обязательствам. нормальное значение: 0,9 и более.
3. Коэффициент абсолютной ликвидности	19,2	3,06	-16,14	Отношение высоколиквидных активов к краткосрочным обязательствам. нормальное значение: не менее 0,15.

[На конец периода] коэффициент текущей (общей) ликвидности полностью укладывается в норму (**9,46** при нормативном значении 1,8). При этом в течение анализируемого периода имело место ухудшение значения показателя – коэффициент снизился на **-20,62**.

Для коэффициента быстрой ликвидности нормативным значением является 0,9. В данном случае его значение составило **3,21**. Это свидетельствует о достаточности ликвидных активов (т. е. наличности и других активов, которые можно легко обратить в денежные средства) для погашения краткосрочной кредиторской задолженности.

При норме 0,15 значение коэффициента абсолютной ликвидности составило **3,06**. В тоже время за год коэффициент абсолютной ликвидности снизился на **-16,14**.

3. Анализ эффективности деятельности организации

3.1. Обзор результатов деятельности

Ниже в таблице приведены основные финансовые результаты деятельности ОБЩЕСТВО С ОГРАНИЧЕННОЙ ОТВЕТСТВЕННОСТЬЮ ЛКЗ "КОЛОР" за последний год и аналогичный период прошлого года.

Из "Отчета о финансовых результатах" следует, что в течение анализируемого периода организация получила прибыль от продаж в размере **799** тыс. руб., что составляет 2,6% от выручки. По сравнению с аналогичным периодом прошлого года прибыль от продаж снизилась на **596** тыс. руб., или на **42,7%**.

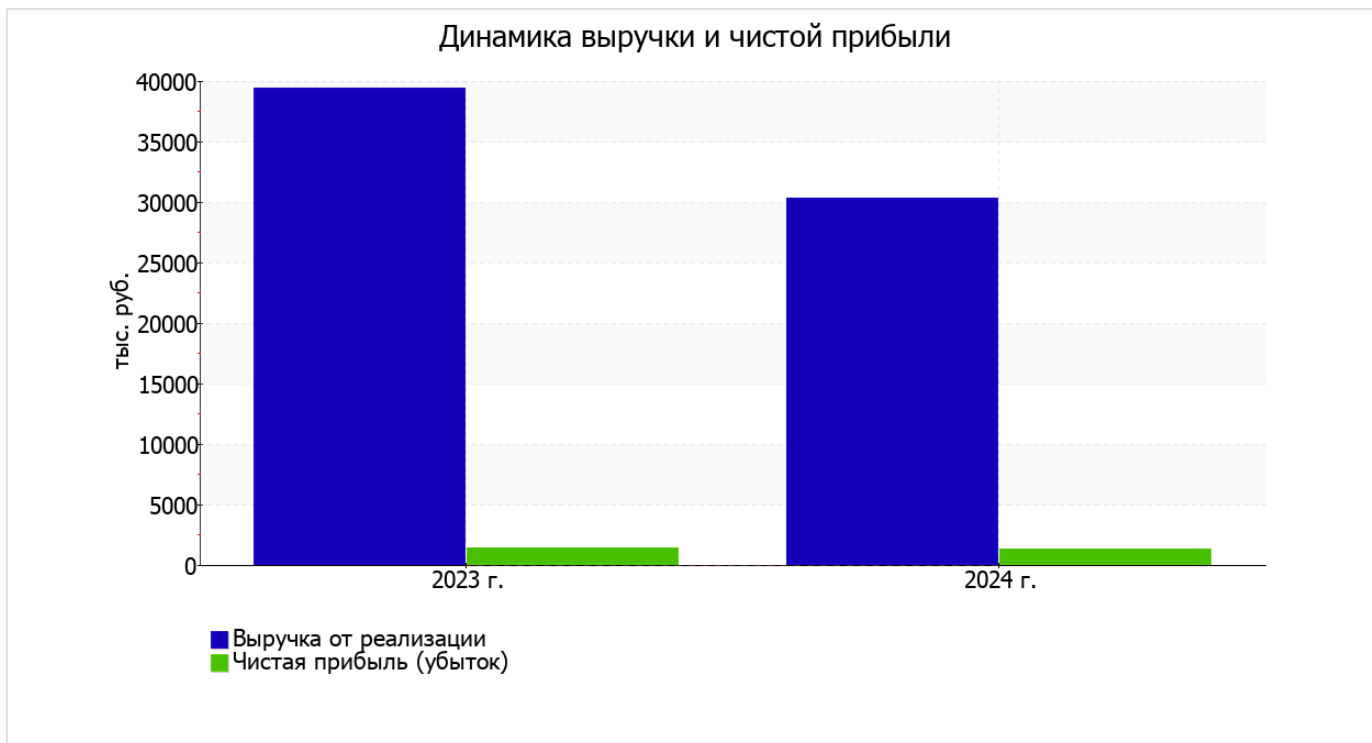
По сравнению с прошлым периодом в текущем снизилась как выручка от продаж, так и расходы по обычным видам деятельности (на **9 054** и **8 458** тыс. руб. соответственно). Причем в процентном отношении изменение выручки (**-23%**) опережает изменение расходов (**-22,3%**)

Изучая расходы по обычным видам деятельности, следует отметить, что организация как и в прошлом году не использовала возможность учитывать общехозяйственные расходы в качестве условно-постоянных, включая их ежемесячно в себестоимость производимой продукции (выполняемых работ, оказываемых услуг). Поэтому показатель "Управленческие расходы" за отчетный период в форме №2 отсутствует.

прибыль от прочих операций за весь анализируемый период составила 900 тыс. руб., что на 229 тыс. руб. (34,1%) больше, чем прибыль за аналогичный период прошлого года. При этом величина прибыли от прочих операций составляет 112,6% от абсолютной величины прибыли от продаж за анализируемый период.

Показатель	Значение показателя, тыс. руб.		Изменение показателя		Средне- годовая величина, тыс. руб.
	2023 г.	2024 г.	тыс. руб. (гр.3 - гр.2)	± % ((3-2) : 2)	
1. Выручка	39 365	30 311	-9 054	-23	34 838
2. Расходы по обычным видам деятельности	37 970	29 512	-8 458	-22,3	33 741
3. Прибыль (убыток) от продаж (1-2)	1 395	799	-596	-42,7	1 097
4. Прочие доходы и расходы, кроме процентов к уплате	671	900	+229	+34,1	786
5. ЕВИТ (прибыль до уплаты процентов и налогов) (3+4)	2 066	1 699	-367	-17,8	1 883
6. Проценты к уплате	-	-	-	-	-
7. Налог на прибыль, изменение налоговых активов и прочее	-640	-341	+299	↑	-491
8. Чистая прибыль (убыток) (5-6+7)	1 426	1 358	-68	-4,8	1 392
Справочно: Совокупный финансовый результат периода	1 426	1 358	-68	-4,8	1 392
Изменение за период нераспределенной прибыли (непокрытого убытка) по данным бухгалтерского баланса (измен. стр. 1370)	x	-7 252	x	x	x

Ниже на графике наглядно представлено изменение выручки и прибыли ОБЩЕСТВО С ОГРАНИЧЕННОЙ ОТВЕТСТВЕННОСТЬЮ ЛКЗ "КОЛОП" в течение всего анализируемого периода.



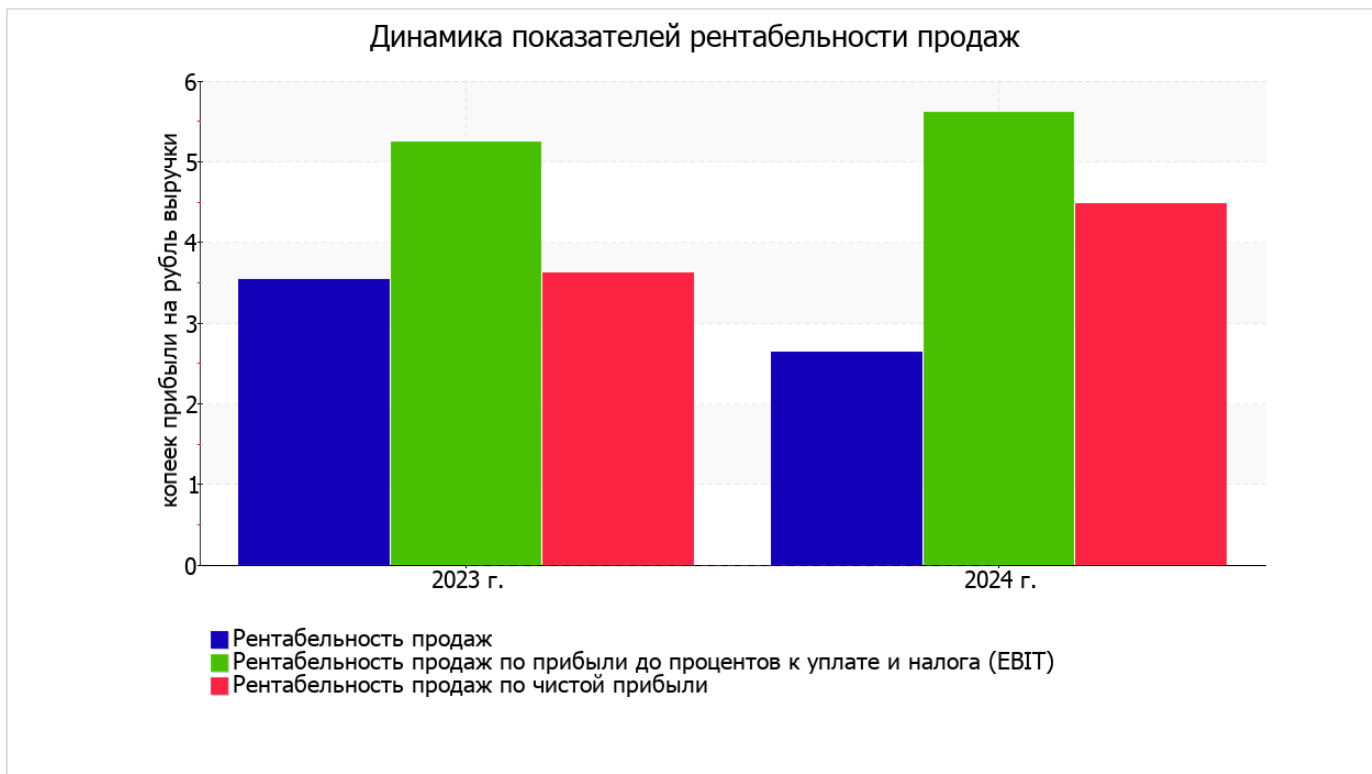
3.2. Анализ рентабельности

Показатели рентабельности	Значения показателя (в %, или в копейках с рубля)		Изменение показателя	
	2023 г.	2024 г.	коп., (гр.3 - гр.2)	± % ((3-2) : 2)
1. Рентабельность продаж (величина прибыли от продаж в каждом рубле выручки). нормальное значение для данной отрасли: 4% и более.	3,5	2,6	-0,9	-25,6
2. Рентабельность продаж по ЕВИТ (величина прибыли от продаж до уплаты процентов и налогов в каждом рубле выручки).	5,2	5,6	+0,4	+6,8
3. Рентабельность продаж по чистой прибыли (величина чистой прибыли в каждом рубле выручки). нормальное значение для данной отрасли: 2% и более.	3,6	4,5	+0,9	+23,7

[За последний период] организация получила прибыль как от продаж, так и в целом от финансово-хозяйственной деятельности, что и обусловило положительные значения всех трех представленных в таблице показателей рентабельности.

прибыль от продаж в анализируемом периоде составляет 2,6% от полученной выручки. Тем не менее, имеет место отрицательная динамика рентабельности продаж по сравнению с данным показателем за аналогичный период года, предшествующего отчётному, (-0,9%).

Показатель рентабельности, рассчитанный как отношение прибыли до процентов к уплате и налогообложения (ЕВИТ) к выручке организации, за 2024 год составил 5,6%. То есть в каждом рубле выручки ОБЩЕСТВО С ОГРАНИЧЕННОЙ ОТВЕТСТВЕННОСТЬЮ ЛКЗ "КОЛОП" содержалось 5,6 коп. прибыли до налогообложения и процентов к уплате.



Рентабельность использования вложенного в предпринимательскую деятельность капитала представлена в следующей таблице.

Показатель рентабельности	Значение показателя, %	Расчет показателя
	2024 г.	
Рентабельность собственного капитала (ROE)	10,1	Отношение чистой прибыли к средней величине собственного капитала. нормальное значение для данной отрасли: 17% и более.
Рентабельность активов (ROA)	9,5	Отношение чистой прибыли к средней стоимости активов. нормальное значение для данной отрасли: 7% и более.
Прибыль на задействованный капитал (ROCE)	12,6	Отношение прибыли до уплаты процентов и налогов (ЕБИТ) к собственному капиталу и долгосрочным обязательствам.

[За последний период] каждый рубль собственного капитала организации принес **0,101** руб. чистой прибыли. за период 01.01–31.12.2024 рентабельность активов вполне укладывается в норму (**9,5%**).

3.3. Деловая активность (оборачиваемость активов и обязательств)

Далее в таблице рассчитаны показатели оборачиваемости ряда активов, характеризующие скорость возврата вложенных в предпринимательскую деятельность денежных средств, а также показатель оборачиваемости кредиторской задолженности при расчетах с поставщиками и подрядчиками.

Показатель оборачиваемости	Значение в днях	Коэфф. 2024 г.
	2024 г.	
Оборачиваемость оборотных средств (отношение средней величины оборотных активов к среднедневной выручке*; нормальное значение для данной отрасли: 131 и менее дн.)	171	2,1
Оборачиваемость запасов (отношение средней стоимости запасов к среднедневной себестоимости проданных товаров; нормальное значение для данной отрасли: 32 и менее дн.)	80	4,6
Оборачиваемость дебиторской задолженности (отношение средней величины дебиторской задолженности к среднедневной выручке; нормальное значение для данной отрасли: 55 и менее дн.)	5	79,8
Оборачиваемость кредиторской задолженности (отношение средней величины кредиторской задолженности к среднедневной выручке)	10	35
Оборачиваемость активов (отношение средней стоимости активов к среднедневной выручке; нормальное значение для данной отрасли: 142 и менее дн.)	173	2,1
Оборачиваемость собственного капитала (отношение средней величины собственного капитала к среднедневной выручке)	162	2,2

* Приведен расчет показателя в днях. Значение коэффициента равно отношению 365 к значению показателя в днях.

Оборачиваемость активов за последний год показывает, что общество получает выручку, равную сумме всех имеющихся активов за 173 календарных дня. При этом требуется 80 дней, чтобы расходы организации по обычным видам деятельности составили величину среднегодового остатка материально-производственных запасов.

4. Выводы по результатам анализа

По результатам проведенного анализа выделены и сгруппированы по качественному признаку основные показатели финансового положения и результатов деятельности ОБЩЕСТВО С ОГРАНИЧЕННОЙ ОТВЕТСТВЕННОСТЬЮ ЛКЗ "КОЛОР" в течение анализируемого периода.

С очень хорошей стороны финансовое положение и результаты деятельности организации характеризуют такие показатели:

- на последний день анализируемого периода коэффициент обеспеченности собственными оборотными средствами демонстрирует исключительно хорошее значение, равное **0,89**;
- коэффициент текущей (общей) ликвидности полностью соответствует нормальному значению;
- коэффициент быстрой (промежуточной) ликвидности полностью соответствует нормальному значению;
- коэффициент абсолютной ликвидности полностью соответствует нормативному значению;
- идеальное соотношение активов по степени ликвидности и обязательств по сроку погашения;
- коэффициент покрытия инвестиций имеет хорошее значение (доля собственного капитала и долгосрочных обязательств составляет **90%** от общего капитала организации);
- абсолютная финансовая устойчивость по величине излишка собственных оборотных средств;
- рост прибыли до процентов к уплате и налогообложения (ЕВИТ) на рубль выручки ОБЩЕСТВО С ОГРАНИЧЕННОЙ ОТВЕТСТВЕННОСТЬЮ ЛКЗ "КОЛОР" (**+0,4** коп. к **5,2** коп. с рубля выручки за такой же период прошлого года (01.01–31.12.2023)).

С хорошей стороны финансовое положение и результаты деятельности организации характеризуют такие показатели:

- коэффициент автономии неоправданно высок (**0,9**);
- чистые активы превышают уставный капитал, однако за весь анализируемый период произошло снижение величины чистых активов;
- хорошая рентабельность активов (**9,5%** за 2024 год);
- прибыль от финансово-хозяйственной деятельности за последний год составила **1 358** тыс. руб.

Показателем, имеющим значение на границе норматива, является следующий – за 2024 год получена прибыль от продаж (799 тыс. руб.), однако наблюдалась ее отрицательная динамика по сравнению с аналогичным периодом прошлого года (-596 тыс. руб.).

Негативно результаты деятельности организации характеризует следующий показатель – значительная отрицательная динамика прибыльности продаж (-0,9 процентных пункта от рентабельности за аналогичный период года, предшествующего отчетному, равной 3,5%).

В ходе анализа был получен только один показатель, имеющий критическое значение – отрицательное изменение собственного капитала относительно общего изменения активов организации.

Анализ основных показателей свидетельствует о положительном финансовом состоянии ОБЩЕСТВО С ОГРАНИЧЕННОЙ ОТВЕТСТВЕННОСТЬЮ ЛКЗ "КОЛОД", возможности отвечать по своим обязательствам. Финансовое состояние организации позволяют использовать не только внутренние ресурсы, но и привлекать заемные средства.