

**Пояснения к бухгалтерскому балансу
и отчету о финансовых результатах (тыс. руб.)**

1. Нематериальные активы и расходы на научно-исследовательские, опытно-конструкторские и технологические работы (НИОКР)

1.1. Наличие и движение нематериальных активов

с.1

Наименование показателя	Код	Период	На начало года		Изменения за период						На конец периода			
			первоначальная стоимость	накопленная амортизация и убытки от обесценения	Поступило	Выбыло		начислено амортизации	убыток от обесценения	Переоценка		первоначальная стоимость	накопленная амортизация и убытки от обесценения	
						первоначальная стоимость	накопленная амортизация и убытки от обесценения			Первоначальная стоимость	Накопленная амортизация			
Нематериальные активы - всего	5100	за 2024г.	-	-	1 038	-	-	(632)	-	-	-	-	1 038	(632)
	5110	за 2023г.	-	-	-	-	-	-	-	-	-	-	-	-
в том числе:														
Прочие нематериальные активы	5101	за 2024г.	-	-	1 038	-	-	(632)	-	-	-	-	1 038	(632)
	5111	за 2023г.	-	-	-	-	-	-	-	-	-	-	-	-

1.2. Первоначальная стоимость нематериальных активов, созданных самой организацией

Наименование показателя	Код	На 31 декабря 2024 г.	На 31 декабря 2023 г.	На 31 декабря 2022 г.
Всего	5120	-	-	-
в том числе:				
	5121	-	-	-

с.2

1.3. Нематериальные активы с полностью погашенной стоимостью

Наименование показателя	Код	На 31 декабря 2024 г.	На 31 декабря 2023 г.	На 31 декабря 2022 г.
Всего	5130	-	-	-
в том числе:				
	5131	-	-	-

1.4. Наличие и движение результатов НИОКР

Наименование показателя	Код	Период	На начало года		Поступило	Изменения за период			На конец периода	
			первоначальная стоимость	часть стоимости, списанной на расходы		Выбыло		часть стоимости, списанная на расходы за период	первоначальная стоимость	часть стоимости, списанной на расходы
						первоначальная стоимость	часть стоимости, списанной на расходы			
НИОКР - всего	5140	за 2024г.	-	-	-	-	-	-	-	-
	5150	за 2023г.	-	-	-	-	-	-	-	-
в том числе:										
	5141	за 2024г.	-	-	-	-	-	-	-	-
	5151	за 2023г.	-	-	-	-	-	-	-	-

с.3

1.5. Незаконченные и неоформленные НИОКР и незаконченные операции по приобретению нематериальных активов

					Изменения за период

Наименование показателя	Код	Период	На начало года	затраты за период	списано затрат как не давших положительного результата	принято к учету в качестве нематериальных активов или НИОКР	На конец периода
Затраты по незаконченным исследованиям и разработкам - всего	5160	за 2024г.	-	-	-	-	-
	5170	за 2023г.	-	-	-	-	-
в том числе:							
	5161	за 2024г.	-	-	-	-	-
	5171	за 2023г.	-	-	-	-	-
незаконченные операции по приобретению нематериальных активов - всего	5180	за 2024г.	-	1 038	-	(1 038)	-
	5190	за 2023г.	-	-	-	-	-
в том числе:							
Сертификат на соответствие требованиям ТР ТС	5181	за 2024г.	-	276	-	(276)	-
	5191	за 2023г.	-	-	-	-	-
Сертификация подукции на соответствие ТР ТС: Выключатели ТА	5182	за 2024г.	-	199	-	(199)	-
	5192	за 2023г.	-	-	-	-	-
Сертификация подукции на соответствие ТР ТС:Нагреватели CP/SL...THERM D..T	5183	за 2024г.	-	229	-	(229)	-
	5193	за 2023г.	-	-	-	-	-
Сертификация продукции на соответствие требованиям ТР ТС Шкафы приборные Exp исполнение	5184	за 2024г.	-	334	-	(334)	-
	5194	за 2023г.	-	-	-	-	-

с.4

2. Основные средства

2.1. Наличие и движение основных средств

Наименование показателя	Код	Период	На начало года		Изменения за период						На конец периода		
			первоначальная стоимость	накопленная амортизация и убытки от обесценения	Поступило	Выбыло объектов		начислено амортизации	убыток от обесценения	Переоценка		первоначальная стоимость	накопленная амортизация и убытки от обесценения
						первоначальная стоимость	накопленная амортизация и убытки от обесценения			Первоначальная стоимость	Накопленная амортизация		
Основные средства (без учета доходных вложений в материальные ценности) - всего	5200	за 2024г.	6 972	(1 211)	2 882	(349)	349	(1 105)	-	-	-	9 504	(1 967)
	5210	за 2023г.	3 557	(1 146)	5 807	(2 392)	808	(873)	-	-	-	6 972	(1 211)
в том числе:													
Машины и оборудование (кроме офисного)	5201	за 2024г.	816	(354)	-	-	-	(40)	-	-	-	816	(394)
	5211	за 2023г.	816	(315)	-	-	-	(40)	-	-	-	816	(354)
Офисное оборудование	5202	за 2024г.	845	(393)	128	(349)	349	(134)	-	-	-	623	(177)
	5212	за 2023г.	349	(275)	495	-	-	(118)	-	-	-	845	(393)
Транспортные средства	5203	за 2024г.	3 667	(428)	2 754	-	-	(822)	-	-	-	6 421	(1 250)
	5213	за 2023г.	2 392	(557)	3 667	(2 392)	808	(679)	-	-	-	3 667	(428)
Сооружения	5204	за 2024г.	1 645	(37)	-	-	-	(110)	-	-	-	1 645	(146)
	5214	за 2023г.	-	-	1 645	-	-	(37)	-	-	-	1 645	(37)
Учено в составе доходных вложений в материальные ценности - всего	5220	за 2024г.	-	-	-	-	-	-	-	-	-	-	-
	5230	за 2023г.	-	-	-	-	-	-	-	-	-	-	-
в том числе:													
	5221	за 2024г.	-	-	-	-	-	-	-	-	-	-	-
	5231	за 2023г.	-	-	-	-	-	-	-	-	-	-	-

с.5

2.2. Незавершенные капитальные вложения

				Изменения за период	
--	--	--	--	---------------------	--

Наименование показателя	Код	Период	На начало года	затраты за период	списано	принято к учету в качестве основных средств или увеличена стоимость	На конец периода
Незавершенное строительство и незаконченные операции по приобретению, модернизации и т.п. основных средств - всего	5240	за 2024г.	-	5 636	(2 754)	(2 882)	-
	5250	за 2023г.	178	5 807	(178)	(5 807)	-
в том числе:							
	5241	за 2024г.	-	-	-	-	-
	5251	за 2023г.	-	-	-	-	-

2.3. Изменение стоимости основных средств в результате достройки, дооборудования, реконструкции и частичной ликвидации

Наименование показателя	Код	за 2024г.	за 2023г.
Увеличение стоимости объектов основных средств в результате достройки, дооборудования, реконструкции - всего	5260	-	-
в том числе:			
	5261	-	-
Уменьшение стоимости объектов основных средств в результате частичной ликвидации - всего:	5270	-	-
в том числе:			
	5271	-	-

с.6

2.4. Иное использование основных средств

Наименование показателя	Код	На 31 декабря 2024 г.	На 31 декабря 2023 г.	На 31 декабря 2022 г.
Переданные в аренду основные средства, числящиеся на балансе	5280	-	-	-
Переданные в аренду основные средства, числящиеся за балансом	5281	-	-	-
Полученные в аренду основные средства, числящиеся на балансе	5282	-	-	-
Полученные в аренду основные средства, числящиеся за балансом	5283	-	-	-
Объекты недвижимости, принятые в эксплуатацию и фактически используемые, находящиеся в процессе государственной регистрации	5284	-	-	-
Основные средства, переведенные на консервацию	5285	-	-	-
Иное использование основных средств (залог и др.)	5286	-	-	-
Балансовая стоимость неамортизируемых основных средств	5287	-	-	-
	5288	-	-	-

Руководитель

(подпись)

Толоконин Даниил
Викторович

(расшифровка подписи)

27 марта 2025 г.




	5425	за 2023г.	-	-	-	-	-	-	-	-	-	-	-
Прочие запасы и затраты	5406	за 2024г.	-	-	-	5 789	(5 789)	-	-	-	-	-	-
	5426	за 2023г.	-	-	-	3 498	(3 498)	-	-	-	-	-	-
	5407	за 2024г.	-	-	-	-	-	-	-	-	-	-	-
	5427	за 2023г.	-	-	-	-	-	-	-	-	-	-	-

с.9

4.2. Запасы в залоге

Наименование показателя	Код	На 31 декабря 2024 г.	На 31 декабря 2023 г.	На 31 декабря 2022 г.
Запасы, не оплаченные на отчетную дату - всего	5440	-	-	-
в том числе:				
	5441	-	-	-
Запасы, находящиеся в залоге по договору - всего	5445	-	-	-
в том числе:				
	5446	-	-	-

Руководитель



(подпись)

Толоконин Даниил
Викторович

(расшифровка подписи)

27 марта 2025 г.



5. Дебиторская и кредиторская задолженность
5.1. Наличие и движение дебиторской задолженности

Наименование показателя	Код	Период	На начало года		Изменения за период								На конец периода		
			учтенная по условиям договора	величина резерва по сомнительным долгам	поступление		выбыло			перевод из долго- в краткосрочную задолженность	перевод из дебиторской в кредиторскую задолженность	перевод из кредиторской в дебиторскую задолженность	учтенная по условиям договора	величина резерва по сомнительным долгам	
					в результате хозяйственных операций (сумма долга по сделке, операции)	причитающиеся проценты, штрафы и иные начисления	погашение	списание на финансовый результат	восстановление резерва						
Долгосрочная дебиторская задолженность - всего	5501	за 2024г.	-	-	-	-	-	-	-	-	-	-	-	-	-
	5521	за 2023г.	-	-	-	-	-	-	-	-	-	-	-	-	-
в том числе:															
Расчеты с покупателями и заказчиками	5502	за 2024г.	-	-	-	-	-	-	-	-	-	-	-	-	-
	5522	за 2023г.	-	-	-	-	-	-	-	-	-	-	-	-	-
Авансы выданные	5503	за 2024г.	-	-	-	-	-	-	-	-	-	-	-	-	-
	5523	за 2023г.	-	-	-	-	-	-	-	-	-	-	-	-	-
Прочая	5504	за 2024г.	-	-	-	-	-	-	-	-	-	-	-	-	-
	5524	за 2023г.	-	-	-	-	-	-	-	-	-	-	-	-	-
	5505	за 2024г.	-	-	-	-	-	-	-	-	X	X	-	-	-
	5525	за 2023г.	-	-	-	-	-	-	-	-	X	X	-	-	-
Краткосрочная дебиторская задолженность - всего	5510	за 2024г.	55 055	(921)	106 475	-	(61 182)	-	(2 239)	-	12 086	244	112 678	(1 172)	
	5530	за 2023г.	51 384	-	45 430	-	(41 759)	-	(1 613)	-	-	-	55 055	(921)	
в том числе:															
Расчеты с покупателями и заказчиками	5511	за 2024г.	17 578	(921)	59 863	-	(12 284)	-	(2 239)	-	-	-	65 157	(1 172)	
	5531	за 2023г.	28 852	-	9 532	-	(20 806)	-	(1 613)	-	-	-	17 578	(921)	
Авансы выданные	5512	за 2024г.	33 578	-	46 431	-	(33 530)	-	-	-	-	-	46 479	-	
	5532	за 2023г.	20 419	-	33 523	-	(20 364)	-	-	-	-	-	33 578	-	
Прочая	5513	за 2024г.	3 899	-	181	-	(15 368)	-	-	-	12 086	244	1 042	-	
	5533	за 2023г.	2 113	-	2 375	-	(589)	-	-	-	-	-	3 899	-	
	5514	за 2024г.	-	-	-	-	-	-	-	-	X	X	-	-	
	5534	за 2023г.	-	-	-	-	-	-	-	-	X	X	-	-	
Итого	5500	за 2024г.	55 055	(921)	106 475	-	(61 182)	-	(2 239)	X	12 086	244	112 678	(1 172)	
	5520	за 2023г.	51 384	-	45 430	-	(41 759)	-	(1 613)	X	-	-	55 055	(921)	

5.2. Просроченная дебиторская задолженность

Наименование показателя	Код	На 31 декабря 2024 г.		На 31 декабря 2023 г.		На 31 декабря 2022 г.	
		учтенная по условиям договора	балансовая стоимость	учтенная по условиям договора	балансовая стоимость	учтенная по условиям договора	балансовая стоимость
Всего	5540	-	-	-	-	-	-
в том числе:							
расчеты с покупателями и заказчиками	5541	-	-	-	-	-	-
расчеты с поставщиками и заказчиками (в части авансовых платежей, предоплат)	5542	-	-	-	-	-	-
прочая	5543	-	-	-	-	-	-
	5544	-	-	-	-	-	-


5.3. Наличие и движение кредиторской задолженности

Наименование показателя	Код	Период	Остаток на начало года	Изменения за период							Остаток на конец периода
				поступление		выбыло		перевод из долго- в краткосрочную задолженность	перевод из дебиторской в кредиторскую задолженность	перевод из кредиторской в дебиторскую задолженность	
				в результате хозяйственных операций (сумма долга по сделке, операции)	причитающиеся проценты, штрафы и иные начисления	погашение	списание на финансовый результат				
Долгосрочная кредиторская задолженность - всего	5551	за 2024г.	-	-	-	-	-	-	-	-	-
	5571	за 2023г.	-	-	-	-	-	-	-	-	-
в том числе:											
кредиты	5552	за 2024г.	-	-	-	-	-	-	-	-	-
	5572	за 2023г.	-	-	-	-	-	-	-	-	-
займы	5553	за 2024г.	-	-	-	-	-	-	-	-	-
	5573	за 2023г.	-	-	-	-	-	-	-	-	-
прочая	5554	за 2024г.	-	-	-	-	-	-	-	-	-
	5574	за 2023г.	-	-	-	-	-	-	-	-	-
	5555	за 2024г.	-	-	-	-	-	-	X	X	-
	5575	за 2023г.	-	-	-	-	-	-	X	X	-
Краткосрочная кредиторская задолженность - всего	5560	за 2024г.	28 870	142 705	-	(25 622)	-	-	12 086	244	158 283
	5580	за 2023г.	23 435	28 348	-	(22 913)	-	-	-	-	28 870
в том числе:											
расчеты с поставщиками и подрядчиками	5561	за 2024г.	7 665	19 891	-	(6 353)	-	-	-	-	21 203
	5581	за 2023г.	6 883	7 643	-	(6 861)	-	-	-	-	7 665
авансы полученные	5562	за 2024г.	19 690	62 531	-	(19 022)	-	-	-	-	63 199
	5582	за 2023г.	16 551	19 191	-	(16 052)	-	-	-	-	19 690
расчеты по налогам и взносам	5563	за 2024г.	464	2 234	-	(247)	-	-	12 086	244	14 781
	5583	за 2023г.	1	463	-	-	-	-	-	-	464
кредиты	5564	за 2024г.	-	-	-	-	-	-	-	-	-
	5584	за 2023г.	-	-	-	-	-	-	-	-	-
займы	5565	за 2024г.	-	-	-	-	-	-	-	-	-
	5585	за 2023г.	-	-	-	-	-	-	-	-	-
прочая	5566	за 2024г.	1 051	58 049	-	-	-	-	-	-	59 100
	5586	за 2023г.	-	1 051	-	-	-	-	-	-	1 051
	5567	за 2024г.	-	-	-	-	-	-	X	X	-
	5587	за 2023г.	-	-	-	-	-	-	X	X	-
Итого	5550	за 2024г.	28 870	142 705	-	(25 622)	-	X	12 086	244	158 283
	5570	за 2023г.	23 435	28 348	-	(22 913)	-	X	-	-	28 870

5.4. Просроченная кредиторская задолженность

Наименование показателя	Код	На 31 декабря 2024 г.	На 31 декабря 2023 г.	На 31 декабря 2022 г.
Всего	5590	-	-	-
в том числе:				
расчеты с поставщиками и подрядчиками	5591	-	-	-
расчеты с покупателями и заказчиками	5592	-	-	-
прочая задолженность	5593	-	-	-
	5594	-	-	-

Руководитель


**Толоконин Даниил
Викторович**

(подпись)

(расшифровка подписи)

27 марта 2025 г.



6. Затраты на производство (расходы на продажу)*

Наименование показателя	Код	за 2024г.	за 2023г.
Материальные затраты	5610	519	392
Расходы на оплату труда	5620	27 690	19 135
Отчисления на социальные нужды	5630	5 943	3 954
Амортизация	5640	1 737	873
Прочие затраты	5650	9 934	5 287
Итого по элементам	5660	45 823	29 641
Фактическая себестоимость проданных товаров	5665	202 602	82 285
Изменение остатков (прирост [-]): незавершенного производства, готовой продукции и др.	5670	(3 751)	(666)
Изменение остатков (уменьшение [+]): незавершенного производства, готовой продукции и др.	5680	-	-
Итого расходы по обычным видам деятельности	5600	244 674	114 260

* - Для организаций, осуществляющих торговую деятельность добавлена строка 5665, учитывающая фактическую себестоимость товаров


Руководитель

**Толоконин Даниил
Викторович**

(подпись)

(расшифровка подписи)


27 марта 2025 г.



7. Оценочные обязательства


Наименование показателя	Код	Остаток на начало года	Признано	Погашено	Списано как избыточная сумма	Остаток на конец периода
Оценочные обязательства - всего	5700	44	2 564	(1 553)	(974)	81

Руководитель



**Толоконин Даниил
Викторович**
(расшифровка подписи)

27 марта 2025 г.



8. Обеспечения обязательств

Наименование показателя	Код	На 31 декабря 2024 г.	На 31 декабря 2023 г.	На 31 декабря 2022 г.
Полученные - всего	5800	-	-	-
в том числе:				
	5801	-	-	-
Выданные - всего	5810	-	-	-
в том числе:				
	5811	-	-	-

Руководитель




(подпись)

**Толоконин Даниил
Викторович**

(расшифровка подписи)


27 марта 2025 г.



9. Государственная помощь

Наименование показателя	Код	за 2024г.		за 2023г.	
		На начало года	Получено за год	Возвращено за год	На конец года
Получено бюджетных средств - всего	5900	-	-	-	-
в том числе:					
на текущие расходы	5901	-	-	-	-
на вложения во внеоборотные активы	5905	-	-	-	-
Бюджетные кредиты - всего					
за 2024г.	5910	-	-	-	-
за 2023г.	5920	-	-	-	-
в том числе:					
за 2024г.	5911	-	-	-	-
за 2023г.	5921	-	-	-	-

Руководитель


Толоконин Даниил
Викторович

(подпись)

(расшифровка подписи)

27 марта 2025 г.

