

Пояснительная записка к бухгалтерской отчетности

1. Сведения об организации

Наименование юридического лица:

Общество с ограниченной ответственностью "Крестьянское хозяйство Кузьменко Владимира Алексеевича"

Идентификационный номер налогоплательщика (ИНН): 2323022076

Код причины постановки на учет (КПП): 232301001

Основным видом деятельности, который является преобладающим и имеет приоритетное значение для организации, является выращивание зерновых культур (ОКВЭД 01.11.1).

2. Анализ финансового положения

2.1. Структура имущества и источники его формирования

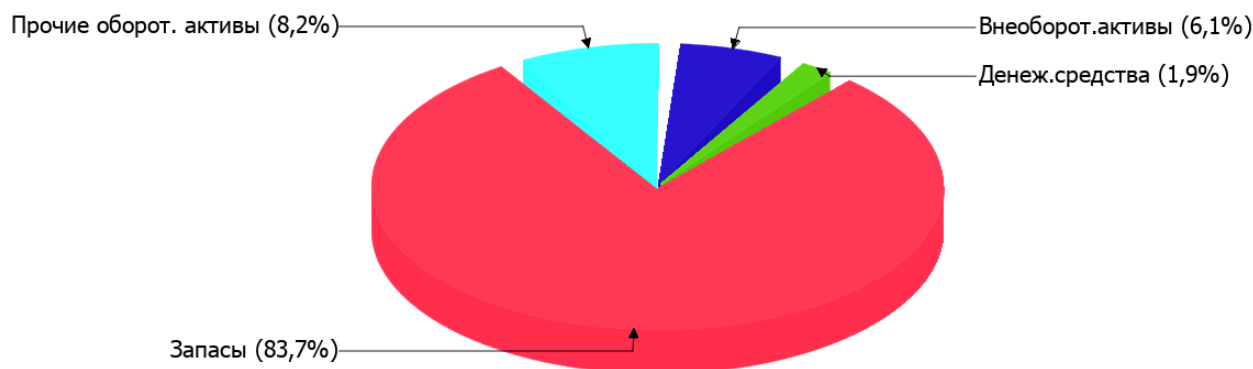
Показатель	Значение показателя				Изменение за анализируемый период	
	в тыс. руб.		в % к валюте баланса		тыс. руб. (гр.3- гр.2)	± % ((гр.3- гр.2) : гр.2)
	31.12.2023	31.12.2024	на начало анализируемого периода (31.12.2023)	на конец анализируемого периода (31.12.2024)		
Актив						
Внеоборотные активы	531	464	5,4	6,1	-67	-12,6
Оборотные	9 357	7 140	94,6	93,9	-2 217	-23,7
Пассив						
Собственный капитал	8 876	6 532	89,8	85,9	-2 344	-26,4
Долгосрочные обязательства	–	–	–	–	–	–
Краткосрочные обязательства	1 012	1 072	10,2	14,1	+60	+5,9
Валюта баланса	9 888	7 604	100	100	-2 284	-23,1

* Без доходов будущих периодов, включенных в собственный капитал.

Активы на последний день анализируемого периода характеризуются большой долей (93,9%) текущих активов и малым процентом внеоборотных средств. Активы организации за весь период уменьшились на 2 284 тыс. руб. (на 23,1%). Учитывая уменьшение активов, необходимо отметить, что собственный капитал уменьшился еще в большей степени – на 26,4%. опережающее снижение собственного капитала относительно общего изменения активов является негативным показателем.

На диаграмме ниже представлена структура активов организации в разрезе основных групп:

Структура активов организации на 31 декабря 2024 г.



Снижение величины активов организации связано, в основном, со снижением следующих позиций актива бухгалтерского баланса (в скобках указана доля изменения статьи в общей сумме всех отрицательно изменившихся статей):

- финансовые и другие оборотные активы – 1 573 тыс. руб. (68,4%)
- запасы – 661 тыс. руб. (28,7%)

Одновременно, в пассиве баланса снижение произошло по строке "капитал и резервы" (-2 344 тыс. руб., или 100% вклада в снижение пассивов организации за весь анализируемый период).

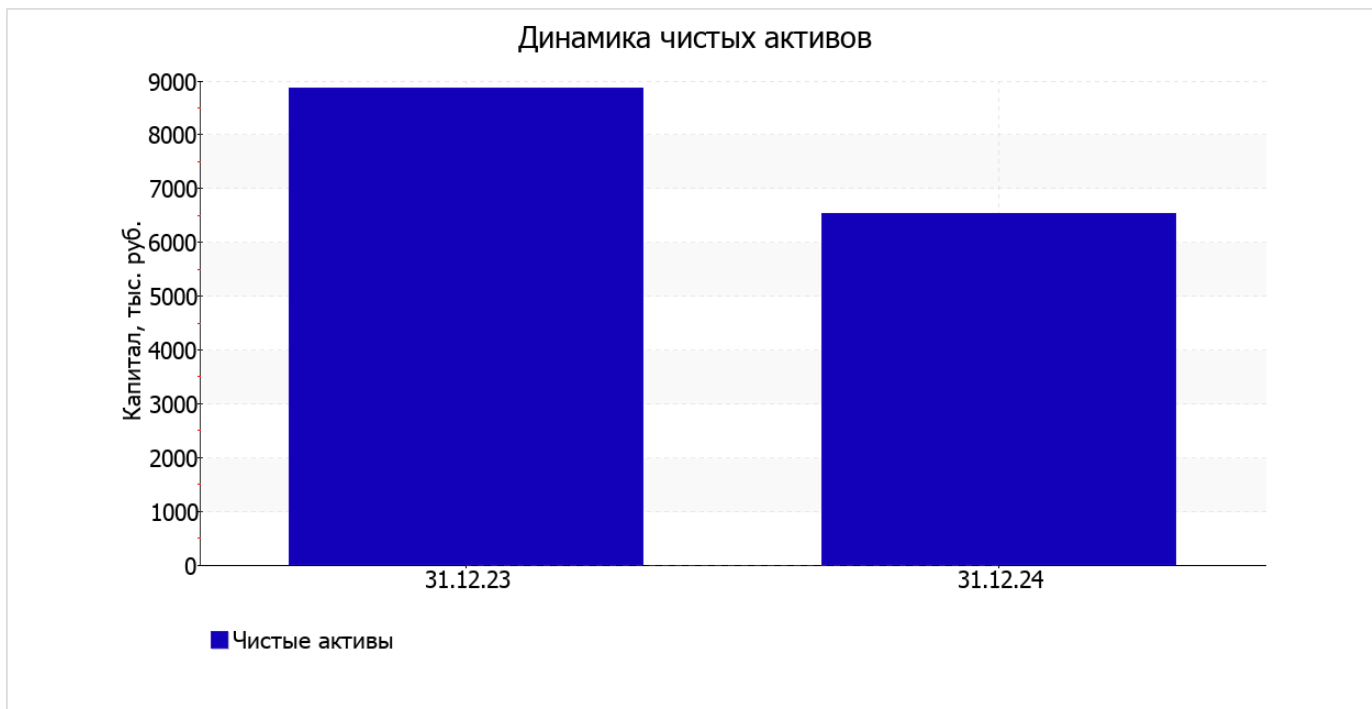
Среди положительно изменившихся статей баланса можно выделить "денежные средства и денежные эквиваленты" в активе и "краткосрочные заемные средства" в пассиве (+17 тыс. руб. и +59 тыс. руб. соответственно).

С 8 876,0 тыс. руб. до 6 532,0 тыс. руб. снизился собственный капитал организации за весь рассматриваемый период.

2.2. Оценка стоимости чистых активов организации

Показатель	Значение показателя				Изменение	
	в тыс. руб.		в % к валюте баланса		тыс. руб. (гр.3-гр.2)	± % ((гр.3- гр.2) : гр.2)
	31.12.2023	31.12.2024	на начало анализируемого периода (31.12.2023)	на конец анализируемого периода (31.12.2024)		
1. Чистые активы	8 876	6 532	89,8	85,9	-2 344	-26,4

Имеющаяся величина чистых активов положительно характеризует финансовое положение, полностью удовлетворяя требованиям нормативных актов к величине чистых активов организации. При этом, определив текущее состояние показателя, следует отметить снижение чистых активов на 26,4% за весь анализируемый период. Несмотря на нормальную относительно уставного капитала величину чистых активов, их дальнейшее снижение может привести к ухудшению данного соотношения. Ниже на графике представлено изменение чистых активов организации.



2.3. Анализ финансовой устойчивости организации

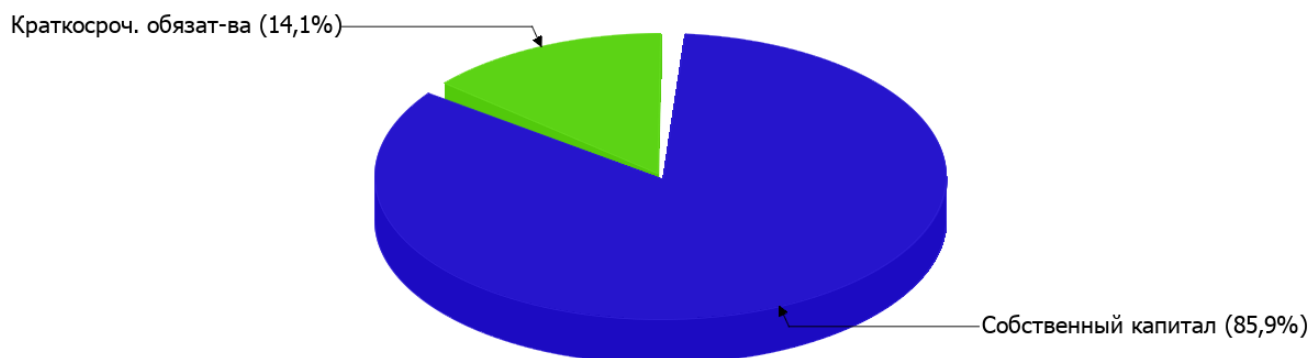
2.3.1. Основные показатели финансовой устойчивости организации

Показатель	Значение показателя		Изменение показателя (гр.3-гр.2)	Описание показателя и его нормативное значение
	31.12.2023	31.12.2024		
Коэффициент автономии	0,9	0,86	-0,04	Отношение собственного капитала к общей сумме капитала. нормальное значение для данной отрасли: 0,55 и более (оптимальное 0,65-0,85).
Коэффициент обеспеченности собственными оборотными средствами	0,89	0,85	-0,04	Отношение собственных оборотных средств к оборотным активам. нормальное значение: 0,1 и более.
Коэффициент покрытия инвестиций	0,9	0,86	-0,04	Отношение собственного капитала и долгосрочных обязательств к общей сумме капитала. нормальное значение для данной отрасли: 0,8 и более.
Коэффициент обеспеченности запасов	1,19	0,95	-0,24	Отношение собственных оборотных средств к стоимости запасов. нормальное значение: 0,5 и более.
Коэффициент краткосрочной задолженности	1	1	-	Отношение краткосрочной задолженности к общей сумме задолженности.

Коэффициент автономии организации на 31.12.2024 составил **0,86**. Данный коэффициент характеризует степень зависимости организации от заемного капитала. Полученное здесь значение говорит о слишком осторожном отношении Общество с ограниченной ответственностью "Крестьянское хозяйство Кузьменко Владимира Алексеевича" к привлечению заемных денежных средств (собственный капитал составляет **86%** в общем капитале организации). за весь анализируемый период произошло некоторое снижение коэффициента автономии (на **0,04**).

Наглядно структура капитала организации представлена ниже на диаграмме: При этом необходимо отметить, что долгосрочные обязательства на диаграмме не отражены, поскольку полностью отсутствуют.

Структура капитала организации на 31 декабря 2024 г.



коэффициент обеспеченности собственными оборотными средствами на 31 декабря 2024 г. равнялся **0,85**. за последний год коэффициент обеспеченности собственными оборотными средствами несильно снизился (**-0,04**). на последний день анализируемого периода значение коэффициента можно характеризовать как вполне соответствующее нормальному.

за весь анализируемый период произошло некоторое снижение коэффициента покрытия инвестиций с **0,9** до **0,86**. Значение коэффициента на последний день анализируемого периода (31.12.2024) соответствует норме (доля собственного капитала и долгосрочных обязательств в общей сумме капитала организации составляет **86%**).

коэффициент обеспеченности материальных запасов на 31.12.2024 составил **0,95**. за год имело место заметное уменьшение коэффициента обеспеченности материальных запасов на **0,24**. по состоянию на 31.12.2024 коэффициент обеспеченности материальных запасов демонстрирует вполне соответствующее нормальному значение.

Коэффициент краткосрочной задолженности организации показывает на отсутствие долгосрочной задолженности при 100% краткосрочной.

2.4. Ликвидность

Показатель ликвидности	Значение показателя		Изменение показателя (гр.3 - гр.2)	Расчет, рекомендованное значение
	31.12.2023	31.12.2024		
Коэффициент текущей (общей) ликвидности	9,25	6,66	-2,59	Отношение текущих активов к краткосрочным обязательствам. нормальное значение для данной отрасли: 2 и более.
Коэффициент абсолютной ликвидности	0,13	0,14	+0,01	Отношение денежных средств и их эквивалентов к краткосрочным обязательствам. нормальное значение для данной отрасли: 0,2 и более.

[На конец периода] коэффициент текущей ликвидности имеет значение, соответствующее норме (6,66 при нормативном значении 2). Несмотря на это следует отметить, что за весь рассматриваемый период коэффициент снизился на -2,59.

Ниже нормы оказался коэффициент абсолютной ликвидности (0,14 при норме 0,2). При этом следует отметить имевшую место положительную динамику – в течение анализируемого периода коэффициент абсолютной ликвидности вырос на 0,01.

3. Анализ эффективности деятельности организации

3.1. Обзор результатов деятельности

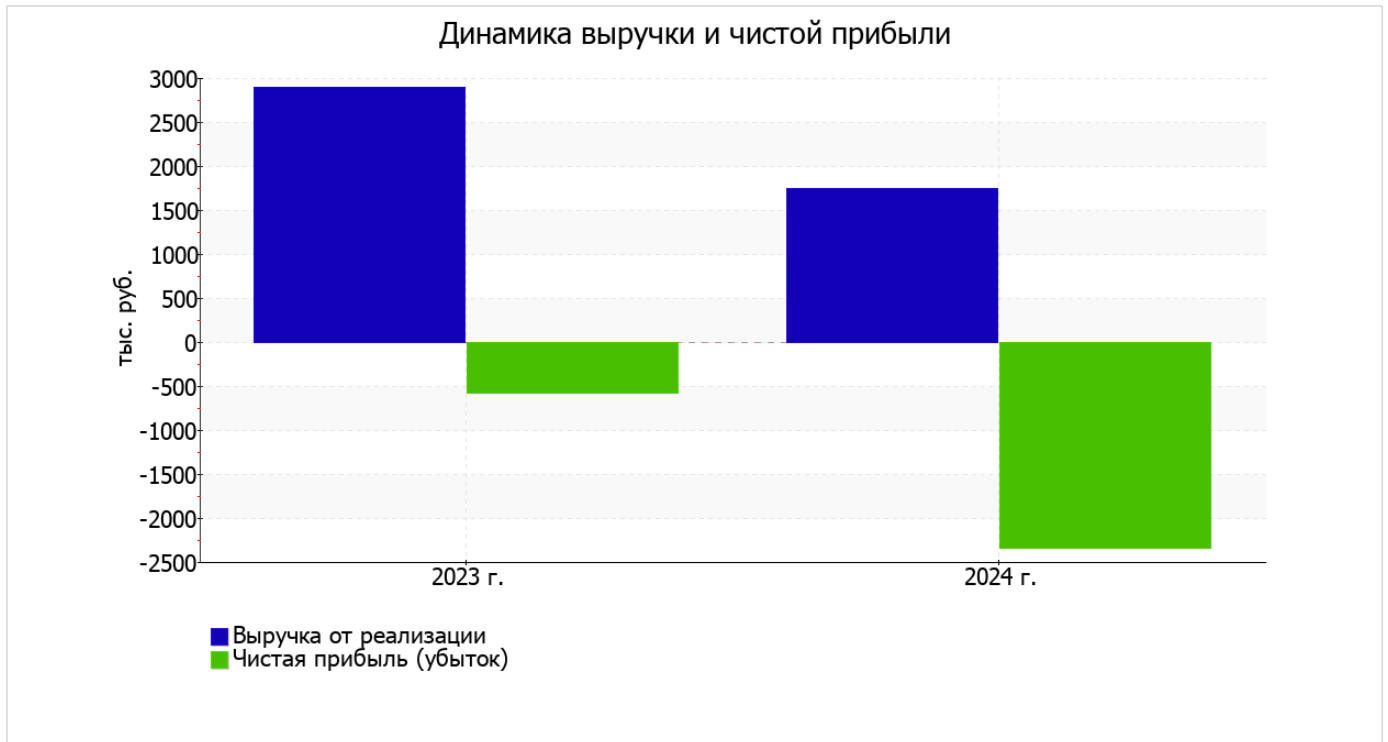
Основные финансовые результаты деятельности Общества с ограниченной ответственностью "Крестьянское хозяйство Кузьменко Владимира Алексеевича" за весь рассматриваемый период приведены ниже в таблице.

Из "Отчета о финансовых результатах" следует, что за год организация получила убыток от продаж в размере 2 425 тыс. руб., что составляет 138,7% от выручки. По сравнению с аналогичным периодом прошлого года убыток от продаж вырос на 1 787 тыс. руб., или в 3,8 раза.

По сравнению с прошлым периодом в текущем наблюдалось снижение выручки от продаж на 1 144 тыс. руб. при одновременном росте на 643 тыс. руб. расходов по обычной деятельности.

Показатель	Значение показателя, тыс. руб.		Изменение показателя		Средне- годовая величина, тыс. руб.
	2023 г.	2024 г.	тыс. руб. (гр.3 - гр.2)	± % ((3-2) : 2)	
1. Выручка	2 893	1 749	-1 144	-39,5	2 321
2. Расходы по обычным видам деятельности	3 531	4 174	+643	+18,2	3 853
3. Прибыль (убыток) от продаж (1-2)	-638	-2 425	-1 787	↓	-1 532
4. Прочие доходы и расходы, кроме процентов к уплате	40	81	+41	+102,5	61
5. ЕВІТ (прибыль до уплаты процентов и налогов) (3+4)	-598	-2 344	-1 746	↓	-1 471
6. Проценты к уплате	–	–	–	–	–
7. Налоги на прибыль (доходы)	-13	–	+13	↑	-7
8. Чистая прибыль (убыток) (5-6-7)	-585	-2 344	-1 759	↓	-1 465

Изменение выручки наглядно представлено ниже на графике.



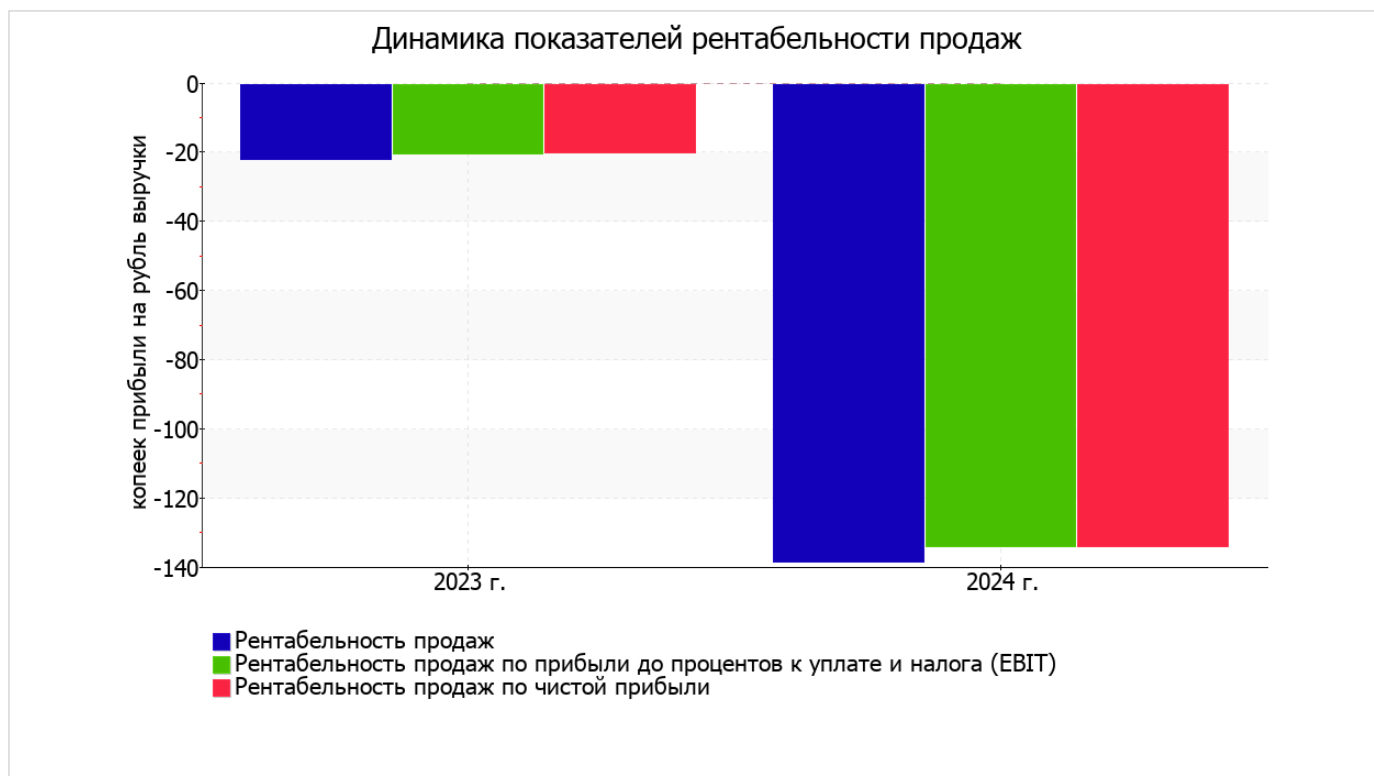
3.2. Анализ рентабельности

Показатели рентабельности	Значения показателя (в %, или в копейках с рубля)		Изменение показателя	
	2023 г.	2024 г.	коп., (гр.3 - гр.2)	± % ((3-2) : 2)
1. Рентабельность продаж (величина прибыли от продаж в каждом рубле выручки). нормальное значение для данной отрасли: 12% и более.	-22,1	-138,7	-116,6	↓
2. Рентабельность продаж по ЕВИТ (величина прибыли от продаж до уплаты процентов и налогов в каждом рубле выручки).	-20,7	-134	-113,3	↓
3. Рентабельность продаж по чистой прибыли (величина чистой прибыли в каждом рубле выручки). нормальное значение: 6% и более.	-20,2	-134	-113,8	↓

Представленные в таблице показатели рентабельности за период 01.01–31.12.2024 имеют отрицательные значения как следствие убыточной деятельности Общество с ограниченной ответственностью "Крестьянское хозяйство Кузьменко Владимира Алексеевича" за данный период.

Рентабельность продаж за последний год составила **-138,7%**. Более того, имеет место отрицательная динамика рентабельности продаж по сравнению с данным показателем за аналогичный период года, предшествующего отчетному, (**-116,6%**).

Показатель рентабельности, рассчитанный как отношение прибыли до процентов к уплате и налогообложения (ЕВИТ) к выручке организации, за последний год составил **-134%**. То есть в каждом рубле выручки организации содержалось **-134** коп. убытка до налогообложения и процентов к уплате.



В следующей таблице представлена рентабельность использования вложенного в предпринимательскую деятельность капитала.

Показатель рентабельности	Значение показателя, %	Расчет показателя
	2024 г.	
Рентабельность собственного капитала (ROE)	-30,3	Отношение чистой прибыли к средней величине собственного капитала. нормальное значение для данной отрасли: 15% и более.
Рентабельность активов (ROA)	-26,7	Отношение чистой прибыли к средней стоимости активов. нормальное значение для данной отрасли: 7% и более.
Прибыль на задействованный капитал (ROCE)	-30,3	Отношение прибыли до уплаты процентов и налогов (ЕБИТ) к собственному капиталу и долгосрочным обязательствам.

[За последний период] каждый рубль собственного капитала Общество с ограниченной ответственностью "Крестьянское хозяйство Кузьменко Владимира Алексеевича" обеспечил **0,303** руб. убытка.

за период 01.01–31.12.2024 рентабельность активов имеет критическое значение (**-26,7%**).

3.3. Расчет показателей деловой активности (оборачиваемости)

В следующей таблице рассчитаны показатели оборачиваемости ряда активов, характеризующие скорость возврата авансированных на осуществление предпринимательской деятельности денежных средств, а также показатель оборачиваемости кредиторской задолженности при расчетах с поставщиками и подрядчиками.

Показатель оборачиваемости	Значение в днях	Коэфф. 2024 г.
	2024 г.	
Оборачиваемость оборотных средств (отношение средней величины оборотных активов к среднечасовой выручке*; нормальное значение для данной отрасли: 324 и менее дн.)	1 726	0,2
Оборачиваемость запасов (отношение средней стоимости запасов к среднечасовой себестоимости проданных товаров; нормальное значение для данной отрасли: не более 224 дн.)	–	–
Оборачиваемость кредиторской задолженности (отношение средней величины кредиторской задолженности к среднечасовой выручке)	25	14,5
Оборачиваемость активов (отношение средней стоимости активов к среднечасовой выручке; нормальное значение для данной отрасли: 636 и менее дн.)	1 830	0,2
Оборачиваемость собственного капитала (отношение средней величины собственного капитала к среднечасовой выручке)	1 612	0,2

* Приведен расчет показателя в днях. Значение коэффициента равно отношению 365 к значению показателя в днях.

Оборачиваемость активов за весь анализируемый период показывает, что организация получает выручку, равную сумме всех имеющихся активов за 1830 календарных дней (т.е. 5 лет).

4. Выводы по результатам анализа

Ниже по качественному признаку обобщены важнейшие показатели финансового положения (по состоянию на 31 декабря 2024 г.) и результаты деятельности Общество с ограниченной ответственностью "Крестьянское хозяйство Кузьменко Владимира Алексеевича" за весь анализируемый период.

Среди критических показателей финансового положения и результатов деятельности организации можно выделить такие:

- отрицательная динамика рентабельности продаж (-116,6 процентных пункта от рентабельности -22,1% за такой же период прошлого года);
- отрицательная динамика собственного капитала относительно общего изменения активов организации;
- за последний год получен убыток от продаж (-2 425 тыс. руб.), причем наблюдалась отрицательная динамика по сравнению с аналогичным периодом прошлого года (-1 787 тыс. руб.);
- убыток от финансово-хозяйственной деятельности за 2024 год составил -2 344 тыс. руб.;
- отрицательная динамика финансового результата до процентов к уплате и налогообложения (ЕВИТ) на рубль выручки организации (-113,3 коп. от данного показателя за аналогичный период прошлого года (01.01–31.12.2023)).

Показатели финансового положения организации, имеющие положительные значения:

- доля собственного капитала неоправданно высока (86%);
- чистые активы превышают уставный капитал, однако за весь анализируемый период произошло снижение их величины;
- коэффициент покрытия инвестиций соответствует норме (доля собственного капитала и долгосрочных обязательств составляет 86% в общей сумме капитала организации).

Анализ выявил следующие показатели, имеющие исключительно хорошие значения:

- коэффициент обеспеченности собственными оборотными средствами демонстрирует очень хорошее значение, равное 0,85;
- полностью соответствует нормативному значению коэффициент текущей (общей) ликвидности.

Приведенные ниже 2 показателя финансового положения организации имеют отрицательные значения:

- коэффициент абсолютной ликвидности ниже принятой нормы;
- неустойчивое финансовое положение по величине собственных оборотных средств.

Как следует из приведенного анализа, основные финансовые показатели укладываются в нормативные значения. При таком финансовом состоянии у Общества с ограниченной ответственностью "Крестьянское хозяйство Кузьменко Владимира Алексеевича" имеются все возможности для эффективной деятельности.