

Пояснительная записка к бухгалтерской отчетности

1. Сведения об организации

Наименование юридического лица:

ОБЩЕСТВО С ОГРАНИЧЕННОЙ ОТВЕТСТВЕННОСТЬЮ "АМУРСКИЙ ЦЕНТР ЭНЕРГОЭФФЕКТИВНОСТИ"

Идентификационный номер налогоплательщика (ИНН): 2801239404

Код причины постановки на учет (КПП): 280101001

Основным видом деятельности, который является преобладающим и имеет приоритетное значение для организации, является испытания, исследования и анализ целостных механических и электрических систем, энергетическое обследование (ОКВЭД 71.20.4).

2. Анализ финансового положения ОБЩЕСТВО С ОГРАНИЧЕННОЙ ОТВЕТСТВЕННОСТЬЮ "АМУРСКИЙ ЦЕНТР ЭНЕРГОЭФФЕКТИВНОСТИ"

2.1. Структура имущества и источники его формирования

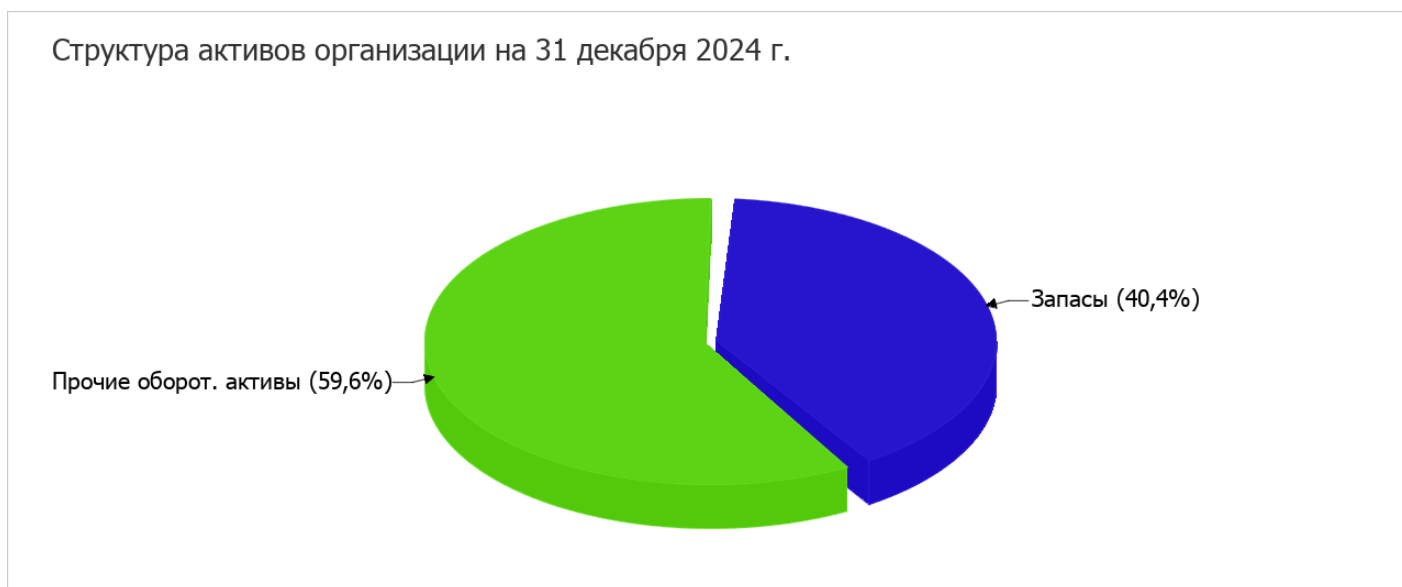
Показатель	Значение показателя				Изменение за анализируемый период	
	в тыс. руб.		в % к валюте баланса		тыс. руб. (гр.3- гр.2)	± % ((гр.3- гр.2) : гр.2)
	31.12.2023	31.12.2024	на начало анализируемого периода (31.12.2023)	на конец анализируемого периода (31.12.2024)		
Актив						
1. Внеоборотные активы	-	-	-	-	-	-
в том числе: основные средства	-	-	-	-	-	-
нематериальные активы	-	-	-	-	-	-
2. Оборотные, всего	790	52	100	100	-738	-93,4
в том числе: запасы	320	21	40,5	40,4	-299	-93,4
дебиторская задолженность	-	-	-	-	-	-
денежные средства и краткосрочные финансовые вложения	470	31	59,5	59,6	-439	-93,4
Пассив						
1. Собственный капитал	790	52	100	100	-738	-93,4
2. Долгосрочные обязательства, всего	-	-	-	-	-	-
в том числе: заемные средства	-	-	-	-	-	-

Показатель	Значение показателя				Изменение за анализируемый период	
	в тыс. руб.		в % к валюте баланса		тыс. руб. (гр.3- гр.2)	± % ((гр.3- гр.2) : гр.2)
	31.12.2023	31.12.2024	на начало анализируемого периода (31.12.2023)	на конец анализируемого периода (31.12.2024)		
3. Краткосрочные обязательства*, всего	-	-	-	-	-	-
в том числе: заемные средства	-	-	-	-	-	-
Валюта баланса	790	52	100	100	-738	-93,4

* Без доходов будущих периодов, возникших в связи с безвозмездным получением имущества и государственной помощи, включенных в собственный капитал.

Структура активов организации на 31.12.2024 характеризуется отсутствием внеоборотных средств при 100% текущих активов. Активы организации за весь период значительно уменьшились (на **93,4%**). При этом собственный капитал организации изменился пропорционально активам организации (уменьшился на **738** тыс. руб.).

Структура активов организации в разрезе основных групп представлена ниже на диаграмме:



Снижение величины активов организации связано со снижением следующих позиций актива бухгалтерского баланса (в скобках указана доля изменения статьи в общей сумме всех отрицательно изменившихся статей):

- денежные средства и денежные эквиваленты – **439** тыс. руб. (**59,5%**)
- запасы – **299** тыс. руб. (**40,5%**)

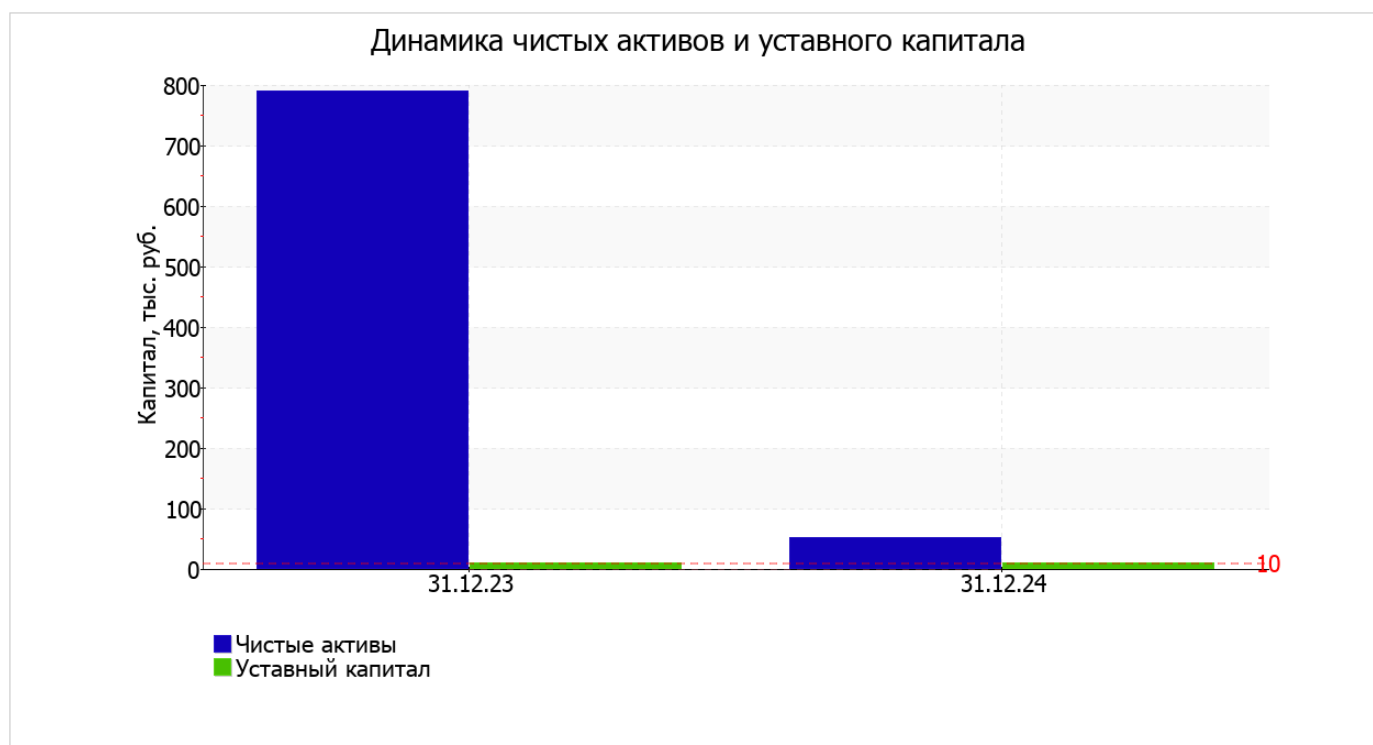
Одновременно, в пассиве баланса снижение произошло по строке "нераспределенная прибыль (непокрытый убыток)" (**-738** тыс. руб., или **100%** вклада в снижение пассивов организации за весь рассматриваемый период).

собственный капитал организации на последний день анализируемого периода (31.12.2024) равнялся **52** тыс. руб. изменение собственного капитала за весь рассматриваемый период составило **-738** тыс. руб.

2.2. Чистые активы организации

Показатель	Значение показателя				Изменение	
	в тыс. руб.		в % к валюте баланса		тыс. руб. (гр.3- гр.2)	± % ((гр.3- гр.2) : гр.2)
	31.12.2023	31.12.2024	на начало анализируемого периода (31.12.2023)	на конец анализируемого периода (31.12.2024)		
1. Чистые активы	790	52	100	100	-738	-93,4
2. Уставный капитал	10	10	1,3	19,2	-	-
3. Превышение чистых активов над уставным капиталом (стр.1-стр.2)	780	42	98,7	80,8	-738	-94,6

Чистые активы организации на последний день анализируемого периода namного (в 5,2 раза) превышают уставный капитал. Такое соотношение положительно характеризует финансовое положение, полностью удовлетворяя требованиям нормативных актов к величине чистых активов организации. Однако следует отметить снижение чистых активов на 93,4% за весь рассматриваемый период. Несмотря на нормальную относительно уставного капитала величину чистых активов, их дальнейшее снижение может привести к ухудшению данного соотношения. Наглядное изменение чистых активов и уставного капитал представлено на следующем графике.



2.3. Анализ финансовой устойчивости организации

2.3.1. Основные показатели финансовой устойчивости организации

Показатель	Значение показателя		Изменение показателя (гр.3-гр.2)	Описание показателя и его нормативное значение
	31.12.2023	31.12.2024		
Коэффициент автономии	1	1	–	Отношение собственного капитала к общей сумме капитала. нормальное значение: 0,45 и более (оптимальное 0,55-0,7).
Коэффициент обеспеченности собственными оборотными средствами	1	1	–	Отношение собственных оборотных средств к оборотным активам. нормальное значение: 0,1 и более.
Коэффициент покрытия инвестиций	1	1	–	Отношение собственного капитала и долгосрочных обязательств к общей сумме капитала. нормальное значение для данной отрасли: 0,7 и более.
Коэффициент маневренности собственного капитала	1	1	–	Отношение собственных оборотных средств к источникам собственных средств. нормальное значение: не менее 0,2.
Коэффициент обеспеченности запасов	2,47	2,48	+0,01	Отношение собственных оборотных средств к стоимости запасов. нормальное значение: не менее 0,5.
Коэффициент краткосрочной задолженности	–	–	–	Отношение краткосрочной задолженности к общей сумме задолженности.

Коэффициент автономии организации на последний день анализируемого периода (31.12.2024) составил 1. Данный коэффициент характеризует степень зависимости организации от заемного капитала. Полученное здесь значение говорит о слишком осторожном отношении ОБЩЕСТВО С ОГРАНИЧЕННОЙ ОТВЕТСТВЕННОСТЬЮ "АМУРСКИЙ ЦЕНТР ЭНЕРГОЭФФЕКТИВНОСТИ" к привлечению заемных денежных средств (собственный капитал составляет 100% в общем капитале организации). в течение анализируемого периода коэффициент автономии не изменился.

за последний год изменений коэффициента обеспеченности собственными оборотными средствами не отмечено, значение осталось на уровне 1. по состоянию на 31.12.2024 значение коэффициента является исключительно хорошим.

за последний год изменения коэффициента покрытия инвестиций не произошло, значение осталось на уровне 1. Значение коэффициента на последний день анализируемого периода полностью соответствует нормативному значению.

коэффициент обеспеченности материальных запасов за весь рассматриваемый период увеличился всего на 0,01, до 2,48. по состоянию на 31.12.2024 значение коэффициента обеспеченности материальных запасов можно охарактеризовать как вполне соответствующее нормальному.

2.4. Ликвидность

Показатель ликвидности	Значение показателя		Изменение показателя (гр.3 - гр.2)	Расчет, рекомендованное значение
	31.12.2023	31.12.2024		
1. Коэффициент текущей (общей) ликвидности	–	–	–	Отношение текущих активов к краткосрочным обязательствам. нормальное значение: 1,8 и более.
2. Коэффициент быстрой (промежуточной) ликвидности	–	–	–	Отношение ликвидных активов к краткосрочным обязательствам. нормальное значение для данной отрасли: не менее 1.
3. Коэффициент абсолютной ликвидности	–	–	–	Отношение высоколиквидных активов к краткосрочным обязательствам. нормальное значение для данной отрасли: не менее 0,25.

[На конец периода] при норме 1,8 коэффициент текущей (общей) ликвидности имеет значение –. При этом за анализируемый период коэффициент текущей ликвидности остался неизменным.

Для коэффициента быстрой ликвидности нормативным значением является 1. В данном случае его значение составило –. Это говорит о наличии у организации ликвидных активов, которыми можно погасить наиболее срочные обязательства.

Третий из коэффициентов, характеризующий способность организации погасить всю или часть краткосрочной задолженности за счет денежных средств и краткосрочных финансовых вложений, имеет значение, соответствующее допустимому (–). С начала период коэффициент абсолютной ликвидности не изменился.

3. Анализ эффективности деятельности организации

3.1. Обзор результатов деятельности

Основные финансовые результаты деятельности ОБЩЕСТВО С ОГРАНИЧЕННОЙ ОТВЕТСТВЕННОСТЬЮ "АМУРСКИЙ ЦЕНТР ЭНЕРГОЭФФЕКТИВНОСТИ" за весь рассматриваемый период приведены ниже в таблице.

Как видно из "Отчета о финансовых результатах", за год организация получила прибыль от продаж в размере 42 тыс. руб., что составляет 8,5% от выручки. По сравнению с аналогичным периодом прошлого года прибыль от продаж снизилась на 738 тыс. руб., или на 94,6%.

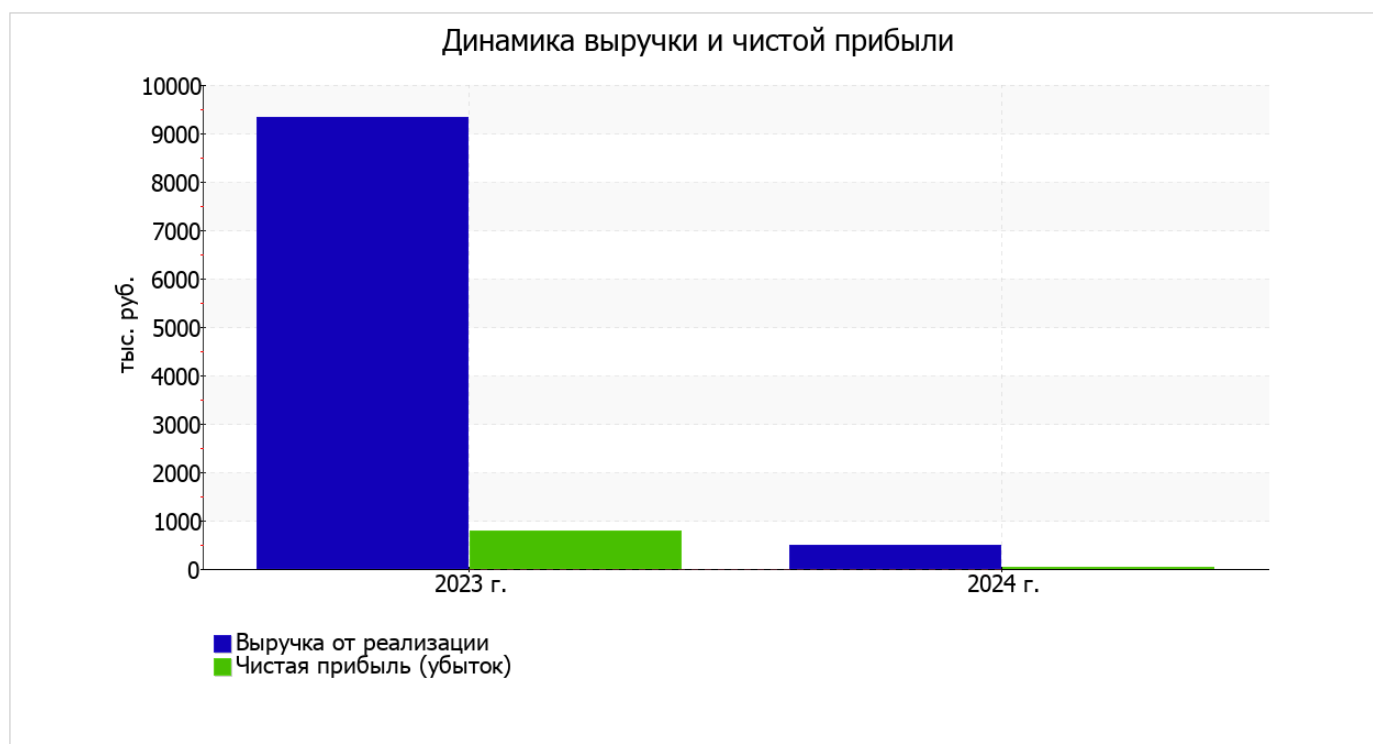
По сравнению с прошлым периодом в текущем уменьшилась как выручка от продаж, так и расходы по обычным видам деятельности (на 8 835 и 8 097 тыс. руб. соответственно).

Обратив внимание на строку 2220 формы №2 можно отметить, что организация как и в прошлом году не использовала возможность учитывать общехозяйственные расходы в качестве условно-постоянных, включая их ежемесячно в себестоимость производимой продукции (выполняемых работ, оказываемых услуг). Поэтому показатель "Управленческие расходы" за отчетный период в форме №2 отсутствует.

В "Отчете о финансовых результатах" отсутствуют прочие доходы и расходы. Избежать расходов даже при отсутствии деятельности практически невозможно, поэтому возможны неточности в заполнении отчета.

Показатель	Значение показателя, тыс. руб.		Изменение показателя		Средне- годовая величина, тыс. руб.
	2023 г.	2024 г.	тыс. руб. (гр.3 - гр.2)	± % ((3-2) : 2)	
1. Выручка	9 328	493	-8 835	-94,7	4 911
2. Расходы по обычным видам деятельности	8 548	451	-8 097	-94,7	4 500
3. Прибыль (убыток) от продаж (1-2)	780	42	-738	-94,6	411
4. Прочие доходы и расходы, кроме процентов к уплате	–	–	–	–	–
5. ЕВІТ (прибыль до уплаты процентов и налогов) (3+4)	780	42	-738	-94,6	411
6. Проценты к уплате	–	–	–	–	–
7. Налог на прибыль, изменение налоговых активов и прочее	–	–	–	–	–
8. Чистая прибыль (убыток) (5-6+7)	780	42	-738	-94,6	411
Справочно: Совокупный финансовый результат периода	780	42	-738	-94,6	411
Изменение за период нераспределенной прибыли (непокрытого убытка) по данным бухгалтерского баланса (измен. стр. 1370)	x	-738	x	x	x

Изменение выручки наглядно представлено ниже на графике.




3.2. Анализ рентабельности

Показатели рентабельности	Значения показателя (в %, или в копейках с рубля)		Изменение показателя	
	2023 г.	2024 г.	коп., (гр.3 - гр.2)	± % ((3-2) : 2)
1. Рентабельность продаж (величина прибыли от продаж в каждом рубле выручки). нормальное значение для данной отрасли: 12% и более.	8,4	8,5	+0,1	+1,9
2. Рентабельность продаж по EBIT (величина прибыли от продаж до уплаты процентов и налогов в каждом рубле выручки).	8,4	8,5	+0,1	+1,9
3. Рентабельность продаж по чистой прибыли (величина чистой прибыли в каждом рубле выручки). нормальное значение: 6% и более.	8,4	8,5	+0,1	+1,9

Представленные в таблице показатели рентабельности за 2024 год имеют положительные значения как следствие прибыльной деятельности ОБЩЕСТВО С ОГРАНИЧЕННОЙ ОТВЕТСТВЕННОСТЬЮ "АМУРСКИЙ ЦЕНТР ЭНЕРГОЭФФЕКТИВНОСТИ".

Рентабельность продаж за последний год составила 8,5%. При этом имеет место положительная динамика рентабельности обычных видов деятельности по сравнению с данным показателем за аналогичный период года, предшествующего отчётному, (+0,1%).

Рентабельность, рассчитанная как отношение прибыли до налогообложения и процентных расходов (ЕВIT) к выручке организации, за 2024 год составила 8,5%. Это значит, что в каждом рубле выручки ОБЩЕСТВО С ОГРАНИЧЕННОЙ ОТВЕТСТВЕННОСТЬЮ "АМУРСКИЙ ЦЕНТР ЭНЕРГОЭФФЕКТИВНОСТИ" содержалось 8,5 коп. прибыли до налогообложения и процентов к уплате.



Рентабельность использования вложенного в предпринимательскую деятельность капитала представлена в следующей таблице.

Показатель рентабельности	Значение показателя, %	Расчет показателя
	2024 г.	
Рентабельность собственного капитала (ROE)	9,9	Отношение чистой прибыли к средней величине собственного капитала. нормальное значение: 20% и более.
Рентабельность активов (ROA)	9,9	Отношение чистой прибыли к средней стоимости активов. нормальное значение: 12% и более.
Прибыль на задействованный капитал (ROCE)	9,9	Отношение прибыли до уплаты процентов и налогов (ЕБИТ) к собственному капиталу и долгосрочным обязательствам.

[За последний период] каждый рубль собственного капитала ОБЩЕСТВО С ОГРАНИЧЕННОЙ ОТВЕТСТВЕННОСТЬЮ "АМУРСКИЙ ЦЕНТР ЭНЕРГОЭФФЕКТИВНОСТИ" обеспечил 0,099 руб. чистой прибыли.

за последний год рентабельность активов имеет значение, не соответствующее нормативному (9,9%).

3.3. Деловая активность (оборачиваемость активов и обязательств)

В следующей таблице рассчитаны показатели оборачиваемости ряда активов, характеризующие скорость возврата авансированных на осуществление предпринимательской деятельности средств, а также показатель оборачиваемости кредиторской задолженности при расчетах с поставщиками и подрядчиками.

Показатель оборачиваемости	Значение в днях	Коэфф. 2024 г.
	2024 г.	
Оборачиваемость оборотных средств (отношение средней величины оборотных активов к среднесуточной выручке*; нормальное значение для данной отрасли: 196 и менее дн.)	313	1,2
Оборачиваемость запасов (отношение средней стоимости запасов к среднесуточной себестоимости проданных товаров; нормальное значение для данной отрасли: 4 и менее дн.)	138	2,6
Оборачиваемость дебиторской задолженности (отношение средней величины дебиторской задолженности к среднесуточной выручке; нормальное значение для данной отрасли: не более 106 дн.)	0	–
Оборачиваемость кредиторской задолженности (отношение средней величины кредиторской задолженности к среднесуточной выручке)	0	–
Оборачиваемость активов (отношение средней стоимости активов к среднесуточной выручке; нормальное значение для данной отрасли: не более 228 дн.)	313	1,2
Оборачиваемость собственного капитала (отношение средней величины собственного капитала к среднесуточной выручке)	313	1,2

* Приведен расчет показателя в днях. Значение коэффициента равно отношению 365 к значению показателя в днях.

Данные об оборачиваемости активов за последний год свидетельствуют о том, что общество получает выручку, равную сумме всех имеющихся активов за 313 календарных дней. О размере материально-производственных запасов можно судить по следующему соотношению: требуется 138 дней, чтобы расходы по обычным видам деятельности составили величину среднегодового остатка запасов.

4. Выводы по результатам анализа

По результатам проведенного анализа выделены и сгруппированы по качественному признаку основные показатели финансового положения и результатов деятельности ОБЩЕСТВО С ОГРАНИЧЕННОЙ ОТВЕТСТВЕННОСТЬЮ "АМУРСКИЙ ЦЕНТР ЭНЕРГОЭФФЕКТИВНОСТИ" в течение анализируемого периода.

С хорошей стороны финансовое положение и результаты деятельности организации характеризуют следующие показатели:

- коэффициент автономии неоправданно высок (1);
- чистые активы превышают уставный капитал, однако за весь анализируемый период произошло снижение их величины;
- рост рентабельности продаж (+0,1 процентных пункта от рентабельности 8,4% за аналогичный период года, предшествующего отчётному);
- прибыль от финансово-хозяйственной деятельности за период с 01.01.2024 по 31.12.2024 составила 42 тыс. руб.;
- рост прибыли до процентов к уплате и налогообложения (ЕВИТ) на рубль выручки ОБЩЕСТВО С ОГРАНИЧЕННОЙ ОТВЕТСТВЕННОСТЬЮ "АМУРСКИЙ ЦЕНТР ЭНЕРГОЭФФЕКТИВНОСТИ" (+0,1 коп. к 8,4 коп. с рубля выручки за аналогичный период года, предшествующего отчётному).

С исключительно хорошей стороны финансовое положение организации характеризуют следующие показатели:

- на 31 декабря 2024 г. коэффициент обеспеченности собственными оборотными средствами демонстрирует очень хорошее значение, равное 1;
- идеальное соотношение активов по степени ликвидности и обязательств по сроку погашения;
- коэффициент покрытия инвестиций имеет хорошее значение (доля собственного капитала и долгосрочных обязательств составляет 100% от общего капитала организации);
- абсолютная финансовая устойчивость по величине излишка собственных оборотных средств.

С негативной стороны финансовое положение и результаты деятельности организации характеризуют следующие показатели:

- недостаточная рентабельность активов (9,9% за последний год);
- изменение собственного капитала практически равно общему изменению активов организации.

Показателем, имеющим значение на границе норматива, является следующий – за период 01.01–31.12.2024 получена прибыль от продаж (42 тыс. руб.), но наблюдалась ее отрицательная динамика по сравнению с аналогичным периодом прошлого года (-738 тыс. руб.).

Приведенный анализ свидетельствует о положительном финансовом состоянии ОБЩЕСТВО С ОГРАНИЧЕННОЙ ОТВЕТСТВЕННОСТЬЮ "АМУРСКИЙ ЦЕНТР ЭНЕРГОЭФФЕКТИВНОСТИ", возможности отвечать по своим обязательствам. Финансовое состояние организации позволяют использовать не только внутренние ресурсы, но и привлекать заемные средства.