

Пояснительная записка к бухгалтерской отчетности

1. Сведения об организации

Наименование юридического лица:

ОБЩЕСТВО С ОГРАНИЧЕННОЙ ОТВЕТСТВЕННОСТЬЮ "ЛАДУС ГРУПП"

Идентификационный номер налогоплательщика (ИНН): 4105127185

Код причины постановки на учет (КПП): 410501001

Основным видом деятельности, который является преобладающим и имеет приоритетное значение для организации, является торговля оптовая кофе, чаем, какао и пряностями (ОКВЭД 46.37).

2. Анализ финансового положения

2.1. Структура имущества и источники его формирования

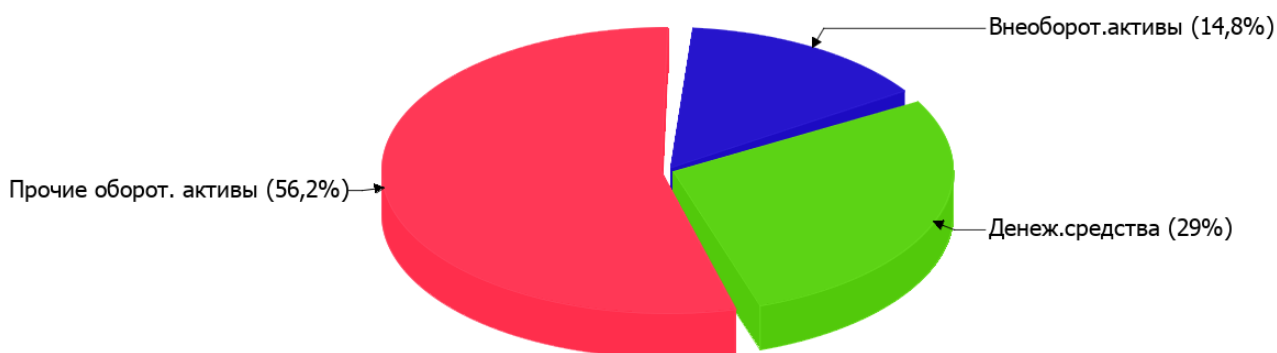
Показатель	Значение показателя				Изменение за анализируемый период	
	в тыс. руб.		в % к валюте баланса		тыс. руб. (гр.3- гр.2)	± % ((гр.3- гр.2) : гр.2)
	31.12.2023	31.12.2024	на начало анализируемого периода (31.12.2023)	на конец анализируемого периода (31.12.2024)		
Актив						
Внеоборотные активы	352	1 568	4,4	14,8	+1 216	+4,5 раза
Оборотные	7 582	9 026	95,6	85,2	+1 444	+19
Пассив						
Собственный капитал	26	8	0,3	0,1	-18	-69,2
Долгосрочные обязательства	2 290	10 586	28,9	99,9	+8 296	+4,6 раза
Краткосрочные обязательства	5 618	–	70,8	–	-5 618	-100
Валюта баланса	7 934	10 594	100	100	+2 660	+33,5

* Без доходов будущих периодов, включенных в собственный капитал.

Структура активов организации на последний день анализируемого периода характеризуется соотношением: 14,8% внеоборотных активов и 85,2% текущих. Активы организации за весь рассматриваемый период увеличились на 2 660 тыс. руб. (на 33,5%). Несмотря на рост активов, собственный капитал уменьшился на 69,2%, что свидетельствует об отрицательной динамике имущественного положения организации.

На диаграмме ниже наглядно представлено соотношение основных групп активов организации:

Структура активов организации на 31 декабря 2024 г.



Рост величины активов организации связан, в первую очередь, с ростом следующих позиций актива бухгалтерского баланса (в скобках указана доля изменения статьи в общей сумме всех положительно изменившихся статей):

- денежные средства и денежные эквиваленты – 1 407 тыс. руб. (52,9%)
- нематериальные, финансовые и другие внеоборотные активы – 1 216 тыс. руб. (45,7%)

Одновременно, в пассиве баланса наибольший прирост произошел по строке "долгосрочные заемные средства" (+8 282 тыс. руб., или 99,8% вклада в прирост пассивов организации за весь анализируемый период).

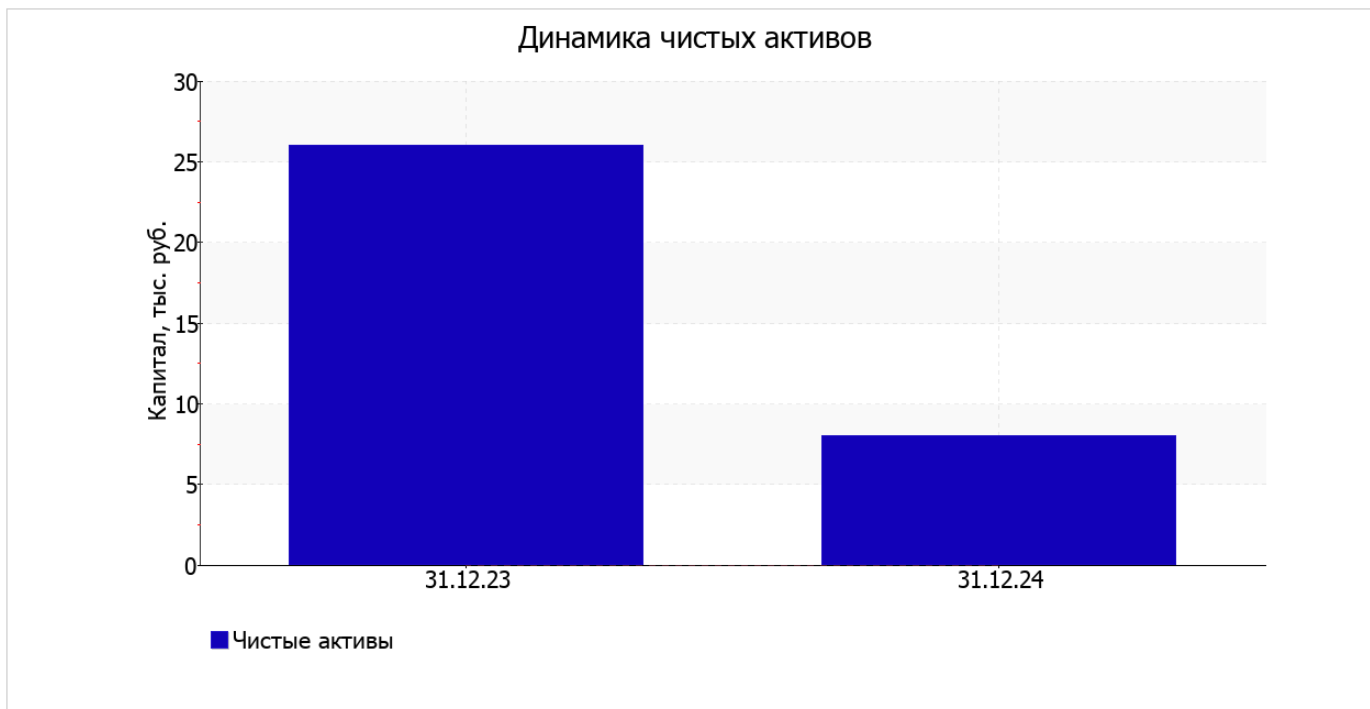
Среди отрицательно изменившихся статей баланса можно выделить "краткосрочная кредиторская задолженность" в пассиве (-5 618 тыс. руб.).

на последний день анализируемого периода собственный капитал организации равнялся 8 тыс. руб. собственный капитал организации за год снизился на 18 тыс. руб., или на 69,2%.

2.2. Оценка стоимости чистых активов организации

Показатель	Значение показателя				Изменение	
	в тыс. руб.		в % к валюте баланса		тыс. руб. (гр.3-гр.2)	± % ((гр.3- гр.2) : гр.2)
	31.12.2023	31.12.2024	на начало анализируемого периода (31.12.2023)	на конец анализируемого периода (31.12.2024)		
1. Чистые активы	26	8	0,3	0,1	-18	-69,2

Имеющаяся величина чистых активов положительно характеризует финансовое положение, полностью удовлетворяя требованиям нормативных актов к величине чистых активов организации. Однако следует отметить снижение чистых активов на 69,2% за весь анализируемый период. Несмотря на нормальную относительно уставного капитала величину чистых активов, их дальнейшее снижение может привести к ухудшению данного соотношения. Ниже на графике представлено изменение чистых активов организации.



2.3. Анализ финансовой устойчивости организации

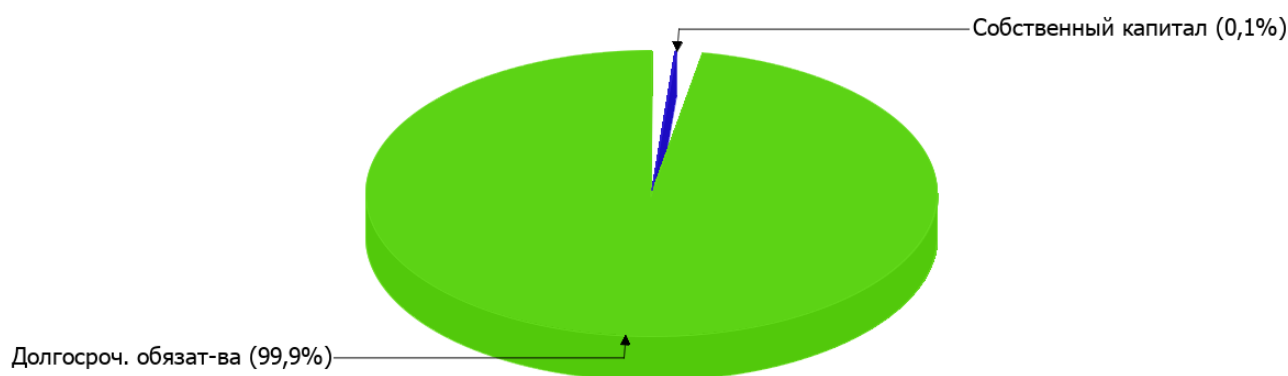
2.3.1. Основные показатели финансовой устойчивости организации

Показатель	Значение показателя		Изменение показателя (гр.3-гр.2)	Описание показателя и его нормативное значение
	31.12.2023	31.12.2024		
Коэффициент автономии	<0,01	<0,01	–	Отношение собственного капитала к общей сумме капитала. нормальное значение: 0,45 и более (оптимальное 0,55-0,7).
Коэффициент обеспеченности собственными оборотными средствами	-0,04	-0,17	-0,13	Отношение собственных оборотных средств к оборотным активам. нормальное значение: 0,1 и более.
Коэффициент покрытия инвестиций	0,29	1	+0,71	Отношение собственного капитала и долгосрочных обязательств к общей сумме капитала. нормальное значение для данной отрасли: 0,65 и более.
Коэффициент обеспеченности запасов	–	–	–	Отношение собственных оборотных средств к стоимости запасов. нормальное значение: 0,5 и более.
Коэффициент краткосрочной задолженности	0,71	0	-0,71	Отношение краткосрочной задолженности к общей сумме задолженности.

Коэффициент автономии организации на 31.12.2024 составил <0,01. Данный коэффициент характеризует степень зависимости организации от заемного капитала. Полученное здесь значение показывает, что ввиду недостатка собственного капитала (<1% от общего капитала) организация в значительной степени зависит от кредиторов. за год коэффициент автономии снизился всего менее чем на 0,01.

Наглядно структура капитала организации представлена ниже на диаграмме: Следует отметить, что краткосрочные обязательства на диаграмме не отражены, поскольку полностью отсутствуют.

Структура капитала организации на 31 декабря 2024 г.



коэффициент обеспеченности собственными оборотными средствами по состоянию на 31.12.2024 составил **-0,17**; это на **0,13** меньше, чем по состоянию на 31.12.2023. на 31.12.2024 значение коэффициента не удовлетворяет нормативному значению.

коэффициент покрытия инвестиций за последний год вырос с **0,29** до **1** (т. е. на **0,71**). Значение коэффициента по состоянию на 31.12.2024 полностью соответствует нормативному значению (доля собственного капитала и долгосрочных обязательств в общей сумме капитала организации составляет **100%**).

Коэффициент краткосрочной задолженности ОБЩЕСТВО С ОГРАНИЧЕННОЙ ОТВЕТСТВЕННОСТЬЮ "ЛАДУС ГРУПП" показывает на отсутствие краткосрочной задолженности при 100% долгосрочной. При этом за весь анализируемый период доля краткосрочной задолженности уменьшилась на 71%.

2.4. Ликвидность

Показатель ликвидности	Значение показателя		Изменение показателя (гр.3 - гр.2)	Расчет, рекомендованное значение
	31.12.2023	31.12.2024		
Коэффициент текущей (общей) ликвидности	1,35	–	-1,35	Отношение текущих активов к краткосрочным обязательствам. нормальное значение: 1,8 и более.
Коэффициент абсолютной ликвидности	0,3	–	-0,3	Отношение денежных средств и их эквивалентов к краткосрочным обязательствам. нормальное значение: 0,15 и более.

[На конец периода] при норме 1,8 коэффициент текущей (общей) ликвидности имеет значение –. Несмотря на это следует отметить, что за весь анализируемый период коэффициент снизился на **-1,35**.

Второй коэффициент, характеризующий способность организации погасить всю или часть краткосрочной задолженности за счет денежных средств и их эквивалентов, имеет значение, соответствующее допустимому (–). При этом за весь рассматриваемый период имело место ухудшение значения показателя – коэффициент снизился на **-0,3**.

3. Выводы по результатам анализа

Ниже обобщены ключевые финансовые показатели ОБЩЕСТВО С ОГРАНИЧЕННОЙ ОТВЕТСТВЕННОСТЬЮ "ЛАДУС ГРУПП" за весь анализируемый период

Среди показателей, неудовлетворительно характеризующих финансовое положение и результаты деятельности организации, можно выделить такие:

- коэффициент автономии имеет неудовлетворительное значение ($<0,01$);
- коэффициент обеспеченности собственными оборотными средствами имеет значение, не соответствующее нормативному ($-0,17$);
- низкая рентабельность активов (0% за последний год);
- отрицательная динамика изменения собственного капитала организации ОБЩЕСТВО С ОГРАНИЧЕННОЙ ОТВЕТСТВЕННОСТЬЮ "ЛАДУС ГРУПП" при том что, активы организации увеличились на 2 660 тыс. руб. (на 33,5%).

Среди положительных показателей финансового положения организации можно выделить следующие:

- чистые активы превышают уставный капитал, однако за весь анализируемый период произошло снижение их величины;
- нормальная финансовая устойчивость по величине собственных оборотных средств.

С позитивной стороны результаты деятельности организации характеризуют такие показатели:

- финансовый результат от продаж в течение анализируемого периода равен нулю;
- чистая прибыль равна нулю..

Только один показатель имеет исключительно хорошее значение – коэффициент покрытия инвестиций имеет хорошее значение (доля собственного капитала и долгосрочных обязательств составляет 100% от общего капитала организации).

Анализ показывает, что финансовое состояние ОБЩЕСТВО С ОГРАНИЧЕННОЙ ОТВЕТСТВЕННОСТЬЮ "ЛАДУС ГРУПП" не в полной мере соответствует общепринятым стандартам. Тем не менее, угроза банкротства организации не наблюдается, и имеются возможности для продолжения финансово-хозяйственной деятельности.