

**Пояснения к бухгалтерскому балансу  
и отчету о финансовых результатах (тыс. руб.)**

**1. Нематериальные активы и расходы на научно-исследовательские, опытно-конструкторские и технологические работы (НИОКР)**  
**1.1. Наличие и движение нематериальных активов**

Наименование показателя	Код	Период	Изменения за период						На конец периода			
			На начало года		Выбыло		Убыток от переоценки	Первоначальная стоимость	Первоначальная стоимость	накопленная амортизация и убытки от обесценения		
			первоначальная стоимость	накопленная амортизация и убытки от обесценения	первоначальная стоимость	накопленная амортизация и убытки от обесценения						
Нематериальные активы - всего	5100 5110	за 2024 г. за 2023 г.	- -	- -	124 -	- -	- -	(48) -	- -	124 -	- -	(48) -
в том числе: НМА ПОИБД Приобретенные	5101 5111	за 2024 г. за 2023 г.	- -	- -	124 -	- -	- -	(48) -	- -	124 -	- -	(48) -

**1.2. Первоначальная стоимость нематериальных активов, созданных самой организацией**

Наименование показателя	Код	На 31 декабря 2024 г.	На 31 декабря 2023 г.	На 31 декабря 2022 г.
		Всего	5120	-
в том числе:	5121	-	-	-

с.1

## 1.3. Нематериальные активы с полностью погашенной стоимостью


Наименование показателя	Код	На 31 декабря 2024 г.	На 31 декабря 2023 г.	На 31 декабря 2022 г.
Всего	5130	-	-	-
в том числе:	5131	-	-	-

## 1.4. Наличие и движение результатов НИОКР

Наименование показателя	Код	Период	Изменения за период				На конец периода				
			На начало года		Поступило	Выбыло		первоначальная стоимость	часть стоимости, списанная на расходы за период		
			первоначальная стоимость	часть стоимости, списанной на расходы		первоначальная стоимость	часть стоимости, списанной на расходы				
НИОКР - всего	5140	за 2024 г.	-	-	-	-	-	-	-	первоначальная стоимость	часть стоимости, списанной на расходы
	5150	за 2023 г.	-	-	-	-	-	-	-	первоначальная стоимость	часть стоимости, списанной на расходы
в том числе:	5141	за 2024 г.	-	-	-	-	-	-	-	первоначальная стоимость	часть стоимости, списанной на расходы
	5151	за 2023 г.	-	-	-	-	-	-	-	первоначальная стоимость	часть стоимости, списанной на расходы

## 1.5. Незаконченные и неоформленные НИОКР и незаконченные операции по приобретению нематериальных активов

Наименование показателя	Код	Период	На начало года	Изменения за период			На конец периода
				затраты за период	списано затрат как не давших положительного результата	принято к учету в качестве нематериальных активов или НИОКР	
Затраты по незаконченным исследованиям и разработкам - всего	5160	за 2024 г.	-	-	-	-	
	5170	за 2023 г.	-	-	-	-	
в том числе:							
	5161	за 2024 г.	-	-	-	-	
	5171	за 2023 г.	-	-	-	-	
незаконченные операции по приобретению нематериальных активов - всего	5180	за 2024 г.	-	-	-	-	
	5190	за 2023 г.	-	-	-	-	
в том числе:							
	5181	за 2024 г.	-	-	-	-	
	5191	за 2023 г.	-	-	-	-	


  
 Руководитель (подпись) \_\_\_\_\_

Усов Виктор Владимирович
   
 (расшифровка подписи)



## 2.2. Незавершенные капитальные вложения

Наименование показателя	Код	Период	На начало года	Изменения за период			На конец периода
				затраты за период	списано	принято к учету в качестве основных средств или уменьшено	
Незавершенное строительство и незаконченные операции по приобретению, модернизации и т.п. основных средств - в том числе:	5240	за 2024 г.	693	13 981		14 575	99
	5250	за 2023 г.	3 347	34 170	(106)	(36 718)	693
Машины и оборудование	5241	за 2024 г.	693	7 417		(8 110)	
	5251	за 2023 г.	3 347	5 449	(106)	(7 997)	693
Вычислительная техника	5242	за 2024 г.	-	-	-	-	-
	5252	за 2023 г.	-	116	-	(116)	-
Земельные участки	5243	за 2024 г.	-	4 510	-	(4 510)	-
	5253	за 2023 г.	-	621	-	(621)	-
Транспортные средства	5244	за 2024 г.	-	99	-	-	99
	5254	за 2023 г.	-	17 135	-	(17 135)	-
Сооружения	5245	за 2024 г.	-	-	-	-	-
	5255	за 2023 г.	-	187	-	(187)	-
Объекты, полученные в лизинг	5246	за 2024 г.	-	-	-	-	-
	5256	за 2023 г.	-	9 917	-	(9 917)	-
Актив в форме права пользования (АФПП)	5247	за 2024 г.	-	1 955	-	(1 955)	-
	5257	за 2023 г.	-	745	-	(745)	-

## 2.3. Изменение стоимости основных средств в результате достройки, дооборудования, реконструкции и частичной ликвидации

Наименование показателя	Код	за 2024 г.	за 2023 г.
Увеличение стоимости объектов основных средств в результате достройки, дооборудования, реконструкции - в том числе:	5260	-	-
Уменьшение стоимости объектов основных средств в результате частичной ликвидации - всего:	5270	-	-
в том числе:	5271	-	-

## 2.2. Незавершенные капитальные вложения


Наименование показателя	Код	Период	На начало года	Изменения за период			На конец периода
				затраты за период	списано	принято к учету в качестве основных средств или имущества	
Незавершенное строительство и незаконченные операции по приобретению, модернизации и т.п. основных средств - в том числе:	5240	за 2024 г.	693	13 981		14 575	99
	5250	за 2023 г.	3 347	34 170	(106)	(36 718)	693
Машины и оборудование	5241	за 2024 г.	693	7 417		(8 110)	
	5251	за 2023 г.	3 347	5 449	(106)	(7 997)	693
Вычислительная техника	5242	за 2024 г.	-	-	-	-	-
	5252	за 2023 г.	-	116	-	(116)	-
Земельные участки	5243	за 2024 г.	-	4 510	-	(4 510)	-
	5253	за 2023 г.	-	621	-	(621)	-
Транспортные средства	5244	за 2024 г.	-	99	-	-	99
	5254	за 2023 г.	-	17 135	-	(17 135)	-
Сооружения	5245	за 2024 г.	-	-	-	-	-
	5255	за 2023 г.	-	187	-	(187)	-
Объекты, полученные в лизинг	5246	за 2024 г.	-	-	-	-	-
	5256	за 2023 г.	-	9 917	-	(9 917)	-
Актив в форме права пользования (АФПП)	5247	за 2024 г.	-	1 955	-	(1 955)	-
	5257	за 2023 г.	-	745	-	(745)	-

## 2.3. Изменение стоимости основных средств в результате достройки, дооборудования, реконструкции и частичной ликвидации

Наименование показателя	Код	за 2024 г.		за 2023 г.	
		Увеличение стоимости объектов основных средств в результате достройки, дооборудования, реконструкции - в том числе:	Уменьшение стоимости объектов основных средств в результате частичной ликвидации - всего:	Увеличение стоимости объектов основных средств в результате достройки, реконструкции - в том числе:	Уменьшение стоимости объектов основных средств в результате частичной ликвидации - всего:
Увеличение стоимости объектов основных средств в результате достройки, дооборудования, реконструкции - в том числе:	5260	-	-	-	-
Уменьшение стоимости объектов основных средств в результате частичной ликвидации - всего:	5270	-	-	-	-
Увеличение стоимости объектов основных средств в результате достройки, дооборудования, реконструкции - в том числе:	5261	-	-	-	-
Уменьшение стоимости объектов основных средств в результате частичной ликвидации - всего:	5271	-	-	-	-


## 2.4. Иное использование основных средств

Наименование показателя	Код	На 31 декабря 2024 г.	На 31 декабря 2023 г.	На 31 декабря 2022 г.
Переданные в аренду основные средства, числящиеся на балансе	5280	11 553	11 553	11 553
Переданные в аренду основные средства, числящиеся за балансом	5281	-	-	-
Полученные в аренду основные средства, числящиеся на балансе	5282	-	-	-
Полученные в аренду основные средства, числящиеся за балансом	5283	1 895	2 189	2 189
Объекты недвижимости, принятые в эксплуатацию и фактически используемые, находящиеся в процессе государственной регистрации	5284	-	-	-
Основные средства, переведенные на консервацию	5285	-	-	-
Иное использование основных средств (залог и др.)	5286	-	-	-
	5287	-	-	-

  
 (подпись)

**Руководитель**  
**Усов Виктор Владимирович**  
 (расшифровка подписи)

29 марта 2025 г.




### 3. Финансовые вложения

#### 3.1. Наличие и движение финансовых вложений

Наименование показателя	Код	Период	На начало года		Изменения за период						На конец периода	
			первоначальная стоимость	накопленная коррективная тировка	Поступило	выбыло (погашено)		начисление процентов (включая доведение первоначальной стоимости до номинальной)	Текущей рыночной стоимости (убытков от обесценения)	первоначальная стоимость	накопленная коррективная тировка	
						первоначальная стоимость	накопленная коррективная тировка					
Долгосрочные - всего	5301	за 2024 г.	1 163 120	-	120 000	(64 000)	-	-	-	-	1 219 120	-
	5311	за 2023 г.	1 051 500	-	493 300	(381 680)	-	-	-	-	1 163 120	-
В том числе:												
Займы выданные	5302	за 2024 г.	1 163 120	-	120 000	(64 000)	-	-	-	-	1 219 120	-
	5312	за 2023 г.	1 051 500	-	493 300	(381 680)	-	-	-	-	1 163 120	-
Краткосрочные - всего	5305	за 2024 г.	-	-	-	-	-	-	-	-	-	-
	5315	за 2023 г.	-	-	-	-	-	-	-	-	-	-
В том числе:												
	5306	за 2024 г.	-	-	-	-	-	-	-	-	-	-
	5316	за 2023 г.	-	-	-	-	-	-	-	-	-	-
Финансовых вложений - Итого	5300	за 2024 г.	1 163 120	-	120 000	(64 000)	-	-	-	-	1 219 120	-
	5310	за 2023 г.	1 051 500	-	493 300	(381 680)	-	-	-	-	1 163 120	-

## 3.2. Иное использование финансовых вложений

Наименование показателя	Код	На 31 декабря 2024 г.	На 31 декабря 2023 г.	На 31 декабря 2024 г.
Финансовые вложения, находящиеся в залоге - всего	5320	-	-	-
в том числе:				
Финансовые вложения, переданные третьим лицам	5321	-	-	-
в том числе:				
Иное использование финансовых вложений	5325	-	-	-
	5326	-	-	-
	5329	-	-	-

Руководитель  Усов Виктор Владимирович  
(подпись) \_\_\_\_\_ (расшифровка подписи)

29 марта 2025 г.







**5. Дебиторская и кредиторская задолженность**  
**5.1. Наличие и движение Дебиторской задолженности**

Наименование показателя	Код	Период	На начало года		Изменения за период							На конец периода				
			учтенная по условиям Договора	величина резерва по сомнительным долгам	в результате хозяйственных операций (сумма долга по сделке, операции)	поступление	погашение операции	выбыло	восстановление резерва	перевод из долго-краткосрочную задолженность	перевод из дебиторской в кредиторскую задолженность	перевод из кредиторской в дебиторскую задолженность	учтенная по условиям Договора	величина резерва по сомнительным долгам		
															выбыло	
Долгосрочная дебиторская задолженность - всего	5501	за 2024 г.	29 548	(29 548)	-	-	-	-	-	-	-	-	-	29 548	(29 548)	
	5521	за 2023 г.	-	-	29548	-	-	-	-	-	-	-	-	-	29 548	(29 548)
в том числе: Расчеты с покупателями и заказчиками Авансы выданные	5502	за 2024г.	26163	(26 163)	-	-	-	-	-	-	-	-	-	-	26 163	(26 163)
	5522	за 2023 г.	-	-	26 163	-	-	-	-	-	-	-	-	-	26 163	(26 163)
	5503	за 2024 г.	-	-	-	-	-	-	-	-	-	-	-	-	-	-
	5523	за 2023 г.	-	-	-	-	-	-	-	-	-	-	-	-	-	-
	5504	за 2024 г.	3385	(3 385)	-	-	-	-	-	-	-	-	-	-	3 385	(3 385)
	5524	за 2023 г.	-	-	3 385	-	-	-	-	-	-	-	-	-	3 385	(3 385)
	5505	за 2024 г.	-	-	-	-	-	-	-	-	-	-	-	-	-	-
5525	за 2023 г.	-	-	-	-	-	-	-	-	-	-	-	-	-	-	
Краткосрочная дебиторская задолженность - всего	5510	за 2024 г.	158 963	(29 548)	654 652	-	(735 259)	-	-	-	-	-	-	78 356	-	
	5530	за 2023 г.	380 473	(29 548)	345 761	-	(567 271)	-	-	-	-	-	-	158 963	-	
в том числе: Расчеты с покупателями и заказчиками Авансы выданные	5511	за 2024 г.	96 007	-	490 441	-	(577 214)	-	-	-	-	-	-	9 234	-	
	5531	за 2023 г.	198 512	(29 548)	95 786	-	(198 291)	-	-	-	-	-	-	96 007	-	
	5512	за 2024 г.	51 803	-	135 431	-	(156 240)	-	-	-	-	-	-	30 994	-	
	5532	за 2023 г.	143 683	-	245 680	-	(337 560)	-	-	-	-	-	-	51 803	-	
	5513	за 2024 г.	11 153	-	28 780	-	(1 805)	-	-	-	-	-	-	38 128	-	
	5533	за 2023 г.	38 278	-	4 295	-	(31 420)	-	-	-	-	-	-	11 153	-	
	5514	за 2023 г.	-	-	-	-	-	-	-	-	-	-	-	-	-	
5534	за 2023 г.	-	-	-	-	-	-	-	-	-	-	-	-	-		
Итого	5500	за 2024 г.	188 511	(29 548)	654 652	-	(735 259)	-	-	-	-	-	-	107 904	(29 548)	
	5520	за 2023 г.	380 473	(29 548)	375 309	-	(567 271)	-	-	-	-	-	-	188 511	(29 548)	

## 5.2. Просроченная Дебиторская задолженность


Наименование показателя	На 31 декабря 2024 г.		На 31 декабря 2023 г.		На 31 декабря 2022 г.	
	Код	учтенная по условиям Договора балансовая стоимость	учтенная по условиям Договора балансовая стоимость	учтенная по условиям Договора балансовая стоимость	учтенная по условиям Договора балансовая стоимость	учтенная по условиям Договора балансовая стоимость
Всего	5540	-	-	-	-	-
в том числе:						
расчеты с покупателями и заказчиками	5541	-	-	-	-	-
расчеты с поставщиками и заказчиками (в части авансовых платежей, предоплат)	5542	-	-	-	-	-
прочая	5543	-	-	-	-	-
	5544	-	-	-	-	-

## 5.3. Наличие и движение кредиторской задолженности


Наименование показателя	Код	Период	Остаток на начало года	Изменения за период				перевод из дебиторской в кредиторскую задолженность	перевод из кредиторской в дебиторскую задолженность	Остаток на конец периода
				поступление		выбыло				
				в результате хозяйственных операций (сумма долга по сделке, операции)	причитающиеся проценты, штрафы и иные начисления	погашение	списание на финансовый результат			
Долгосрочная кредиторская задолженность - всего	5551	за 2024 г.	440 789	616 023	120 095	(408 518)	-	-	766 389	
	5571	за 2023 г.	4 587	671 473	26 232	(261 503)	-	-	440 789	
в том числе:										
кредиты	5552	за 2024 г.	236 468	508 209	101 094	(186 048)	-	-	659 723	
	5572	за 2023 г.	4 587	231 881	13 015	(13 015)	-	-	236 468	
займы	5553	за 2024 г.	204 321	88 400	19 001	(222 470)	-	-	89 252	
	5573	за 2023 г.	-	439 592	13 217	(248 488)	-	-	204 321	
прочая	5554	за 2024 г.	-	19 414	-	-	-	-	19 414	
	5574	за 2023 г.	-	-	-	-	-	-	-	
	5555	за 2024 г.	-	-	-	-	X	X	-	
	5575	за 2023 г.	-	-	-	-	X	X	-	
Краткосрочная кредиторская задолженность - всего	5560	за 2024 г.	334 866	1 663 853	11 034	(1 587 294)	-	-	422 459	
	5580	за 2023 г.	849 206	1 504 695	36 936	(2 055 971)	-	-	334 866	
в том числе:										
расчеты с поставщиками и подрядчиками	5561	за 2024 г.	87 100	778 034	-	(743 351)	-	-	121 783	
	5581	за 2023 г.	79 108	837 465	-	( 829 473)	-	-	87 100	
авансы полученные	5562	за 2024 г.	39	445 540	-	(347 733)	-	-	97 846	
	5582	за 2023 г.	10 648	272 661	-	(283 270)	-	-	39	
расчеты по налогам и взносам	5563	за 2024 г.	16 846	14 274	-	(28 786)	-	-	2 334	
	5583	за 2023 г.	1 190	49 173	-	(33 517)	-	-	16 846	
кредиты	5564	за 2024 г.	224 719	322 749	9 934	(463 560)	-	-	93 842	
	5584	за 2023 г.	732 013	336 909	36 936	(881 139)	-	-	224 719	
займы	5565	за 2024 г.	-	100 000	1 100	(126)	-	-	100 974	
	5585	за 2023 г.	-	-	-	-	-	-	-	
прочая	5566	за 2024 г.	6 162	3 256	-	3 738	-	-	5 680	
	5586	за 2023 г.	26 247	8 487	-	(28 572)	-	-	6 162	
	5567	за 2024 г.	-	-	-	-	X	X	-	
	5587	за 2023 г.	-	-	-	-	X	X	-	
Итого	5550	за 2024 г.	775 655	2 279 876	131 129	(1 995 812)	X	-	1 190 848	
	5570	за 2023 г.	863 793	2 176 168	63 168	(2 317 474)	X	-	775 655	

**5.4. Просроченная кредиторская задолженность**

Наименование показателя	Код	На 31 декабря 2024 г.	На 31 декабря 2023 г.	На 31 декабря 2022 г.
Всего	5590	-	-	-
в том числе:				
расчеты с поставщиками и подрядчиками	5591	-	-	-
расчеты с покупателями и заказчиками	5592	-	-	-
	5593	-	-	-

  
**Усов Виктор Владимирович**  
 (расшифровка подписи)

**Руководитель**  
 ООО «Новохоперский Агро-Интер»  
 29 марта 2025 г.



### 6. Затраты на производство

Наименование показателя	Код	за 2024 г.	за 2023 г.
Материальные затраты	5610	417 425	499 720
Расходы на оплату труда	5620	72 571	72 102
Отчисления на социальные нужды	5630	15 628	15 999
Амортизация	5640	26 796	26 586
Прочие затраты	5650	165 343	151 801
Итого по элементам	5660	697 763	766 208
Изменение остатков (прирост [-]): незавершенного производства, готовой продукции и др.	5670	(203 638)	-
Изменение остатков (уменьшение [+]): незавершенного производства, готовой продукции и др.	5680	-	93 075
Итого расходы по обычным видам деятельности	5600	494 125	859 283



Руководитель

Усов Виктор

Владимирович

(расшифровка подписи)

(подпись)

29 марта 2025 г.

7. Оценочные обязательства

Наименование показателя	Код	Остаток на начало года	Признано	Погашено	Списано как избыточная сумма	Остаток на конец периода
Оценочные обязательства - всего	5700	5 911	15 146	(14 552)	-	6 505
в том числе:						
Резервы предстоящих отпусков работников	5701	5 911	15 146	(14 552)	-	6 505

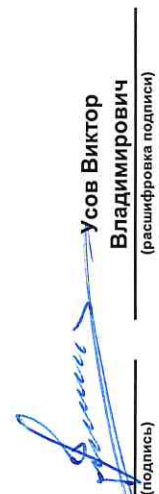
  
**Усов Виктор Владимирович**  
 (расшифровка подписи)

(подпись)  
**Руководитель**  
 ООО «Новокохляковский АГРО-Инвест»  
 29 марта 2025 г.



**8. Обеспечения обязательств**


Наименование показателя	Код	На 31 декабря 2024 г.	На 31 декабря 2023 г.	На 31 декабря 2022 г.
Полученные - всего	5800	-	-	-
в том числе:				
Выданные - всего	5801	-	-	-
	5810	15 296 154	13 790 770	9 788 063
в том числе:				
по договорам поручительства	5811	15 283 377	13 779 730	9 777 023
по договорам залога	5812	12 777	11 040	11 040

  
**Усов Виктор Владимирович**  
 (расшифровка подписи)



9. Государственная помощь

Наименование показателя	Код	за 2024 г.		за 2023 г.	
		Получено бюджетных средств - всего	5 172	Возвращено за год	8 782
в том числе:					
на текущие расходы	5901	5 172	-	8 782	
на вложения во внеоборотные активы	5905	-	-	-	
		На начало года	Получено за год	Возвращено за год	На конец года
Бюджетные кредиты - всего		за 2024 г.	-	-	-
	5910	за 2023 г.	-	-	-
	5920				
в том числе:		за 2024 г.	-	-	-
	5911	за 2023 г.	-	-	-
	5921				


  
 (подпись) \_\_\_\_\_
   
**Руководитель Усов-Виктор Владимирович**
  
 (расшифровка подписи)