

Пояснительная записка к бухгалтерской отчетности

1. Сведения об организации

Наименование юридического лица:

ООО КОМПАНИЯ "ЖИВАЯ ВОДА"

Идентификационный номер налогоплательщика (ИНН): 3804038666

Код причины постановки на учет (КПП): 380401001

Основным видом деятельности, который является преобладающим и имеет приоритетное значение для организации, является торговля розничная прочая в неспециализированных магазинах (ОКВЭД 47.19).

2. Анализ финансового положения

2.1. Структура имущества и источники его формирования

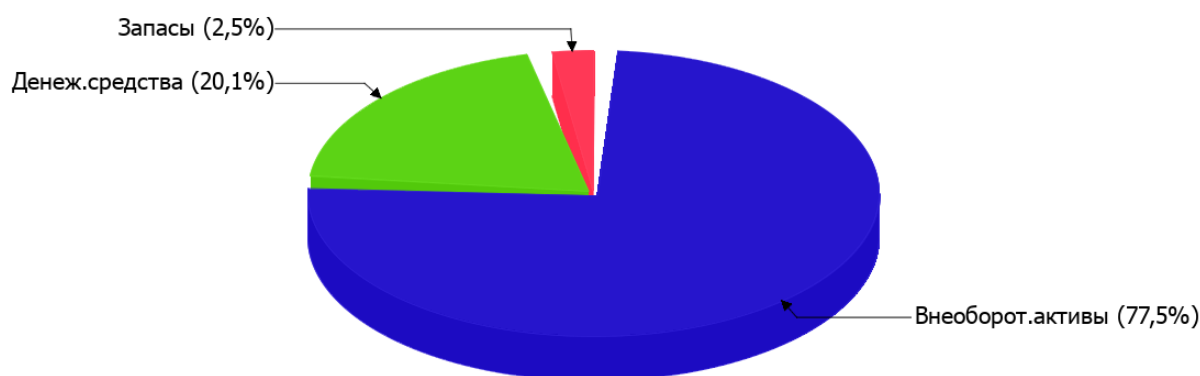
Показатель	Значение показателя				Изменение за анализируемый период	
	в тыс. руб.		в % к валюте баланса		тыс. руб. (гр.3- гр.2)	± % ((гр.3- гр.2) : гр.2)
	31.12.2023	31.12.2024	на начало анализируемого периода (31.12.2023)	на конец анализируемого периода (31.12.2024)		
Актив						
Внеоборотные активы	7 164	7 563	68,9	77,5	+399	+5,6
Оборотные	3 237	2 199	31,1	22,5	-1 038	-32,1
Пассив						
Собственный капитал	10 296	9 631	99	98,7	-665	-6,5
Долгосрочные обязательства	–	–	–	–	–	–
Краткосрочные обязательства	105	131	1	1,3	+26	+24,8
Валюта баланса	10 401	9 762	100	100	-639	-6,1

* Без доходов будущих периодов, включенных в собственный капитал.

Структура активов организации на 31 декабря 2024 г. характеризуется соотношением: 77,5% внеоборотных активов и 22,5% текущих. Активы организации за весь период уменьшились на 639 тыс. руб. (на 6,1%). При этом собственный капитал организации изменился практически пропорционально активам организации (уменьшился на 665 тыс. руб.).

Наглядно соотношение основных групп активов организации представлено ниже на диаграмме:

Структура активов организации на 31 декабря 2024 г.



Снижение величины активов организации связано со снижением следующих позиций актива бухгалтерского баланса (в скобках указана доля изменения статьи в общей сумме всех отрицательно изменившихся статей):

- денежные средства и денежные эквиваленты – 983 тыс. руб. (94,7%)
- запасы – 55 тыс. руб. (5,3%)

Одновременно, в пассиве баланса снижение произошло по строке "капитал и резервы" (-665 тыс. руб., или 100% вклада в снижение пассивов организации за весь рассматриваемый период).

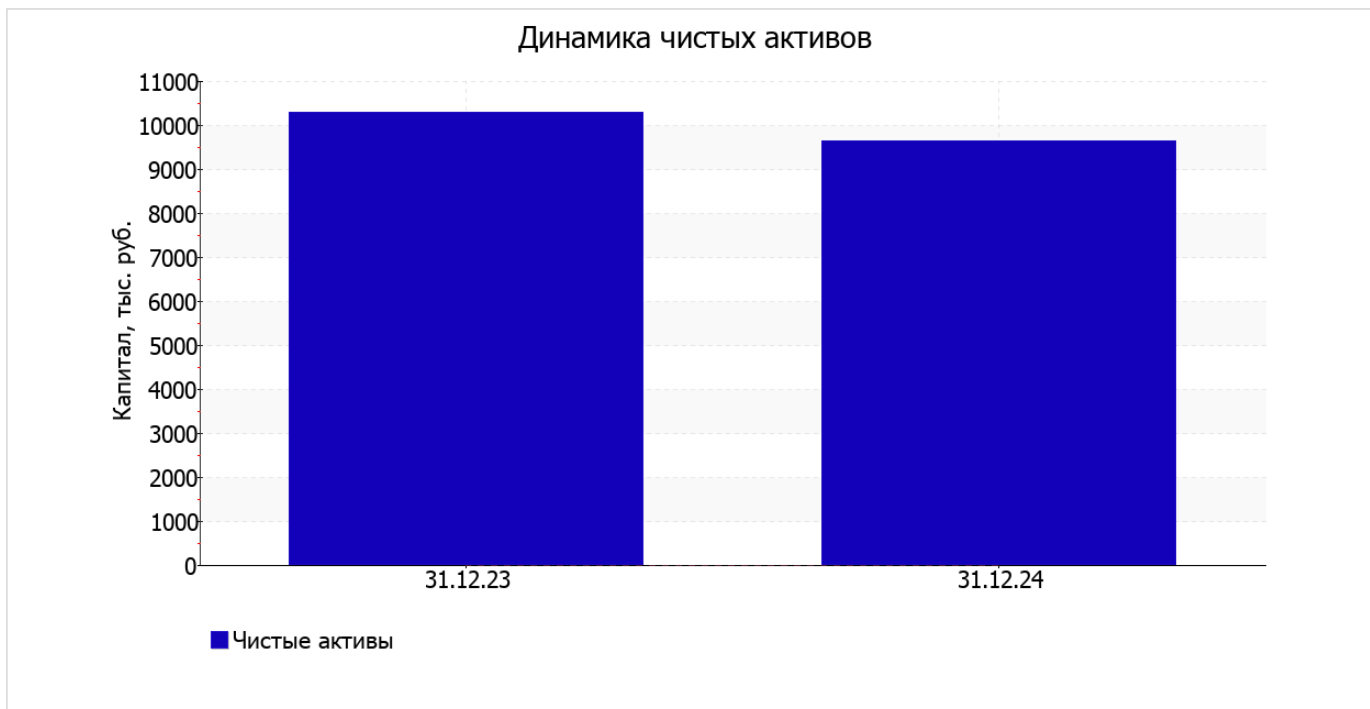
Среди положительно изменившихся статей баланса можно выделить "материальные внеоборотные активы" в активе и "краткосрочная кредиторская задолженность" в пассиве (+263 тыс. руб. и +26 тыс. руб. соответственно).

собственный капитал организации на 31 декабря 2024 г. составил 9 631,0 тыс. руб. за последний год собственный капитал организации явно снизился (на 665 тыс. руб., или на 6,5%).

2.2. Оценка стоимости чистых активов организации

Показатель	Значение показателя				Изменение	
	в тыс. руб.		в % к валюте баланса		тыс. руб. (гр.3-гр.2)	± % ((гр.3-гр.2) : гр.2)
	31.12.2023	31.12.2024	на начало анализируемого периода (31.12.2023)	на конец анализируемого периода (31.12.2024)		
1. Чистые активы	10 296	9 631	99	98,7	-665	-6,5

Имеющаяся величина чистых активов положительно характеризует финансовое положение, полностью удовлетворяя требованиям нормативных актов к величине чистых активов организации. При этом, определив текущее состояние показателя, следует отметить снижение чистых активов на 6,5% за весь анализируемый период. Несмотря на нормальную относительно уставного капитала величину чистых активов, их дальнейшее снижение может привести к ухудшению данного соотношения. На следующем графике наглядно представлена динамика чистых активов.



2.3. Анализ финансовой устойчивости организации

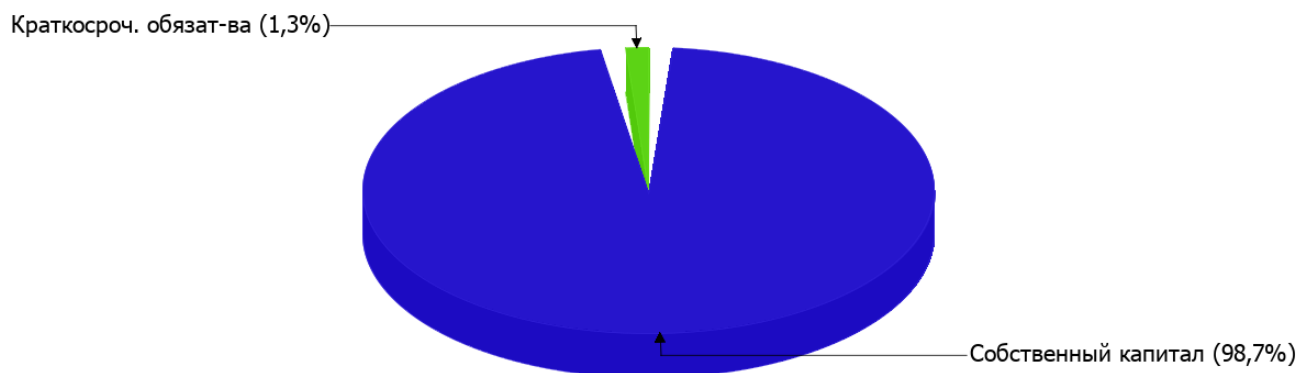
2.3.1. Основные показатели финансовой устойчивости организации

Показатель	Значение показателя		Изменение показателя (гр.3-гр.2)	Описание показателя и его нормативное значение
	31.12.2023	31.12.2024		
Коэффициент автономии	0,99	0,99	–	Отношение собственного капитала к общей сумме капитала. нормальное значение: не менее 0,45 (оптимальное 0,55-0,7).
Коэффициент обеспеченности собственными оборотными средствами	0,97	0,94	-0,03	Отношение собственных оборотных средств к оборотным активам. нормальное значение: не менее 0,1.
Коэффициент покрытия инвестиций	0,99	0,99	–	Отношение собственного капитала и долгосрочных обязательств к общей сумме капитала. нормальное значение для данной отрасли: не менее 0,7.
Коэффициент обеспеченности запасов	10,62	8,62	-2	Отношение собственных оборотных средств к стоимости запасов. нормальное значение: не менее 0,5.
Коэффициент краткосрочной задолженности	1	1	–	Отношение краткосрочной задолженности к общей сумме задолженности.

Коэффициент автономии организации на 31 декабря 2024 г. составил **0,99**. Полученное значение говорит о слишком осторожном отношении ООО КОМПАНИЯ "ЖИВАЯ ВОДА" к привлечению заемных денежных средств (собственный капитал составляет **99%** в общем капитале организации). за весь анализируемый период коэффициент автономии несколько уменьшился.

Наглядно структура капитала организации представлена ниже на диаграмме: При этом необходимо отметить, что долгосрочные обязательства на диаграмме не отражены, поскольку полностью отсутствуют.

Структура капитала организации на 31 декабря 2024 г.



за весь рассматриваемый период отмечено некоторое снижение коэффициента обеспеченности собственными оборотными средствами с **0,97** до **0,94**. на последний день анализируемого периода значение коэффициента характеризуется как исключительно хорошее.

за весь анализируемый период коэффициент покрытия инвестиций уменьшился всего менее чем на **0,01**, до **0,99**. Значение коэффициента на последний день анализируемого периода (31.12.2024) вполне соответствует норме.

на 31.12.2024 коэффициент обеспеченности материальных запасов равнялся **8,62**. за год коэффициент обеспеченности материальных запасов явно снизился (на **2**). на 31.12.2024 коэффициент обеспеченности материальных запасов демонстрирует вполне соответствующее нормальному значению.

Коэффициент краткосрочной задолженности ООО КОМПАНИЯ "ЖИВАЯ ВОДА" показывает на отсутствие долгосрочной задолженности при 100% краткосрочной.

2.4. Ликвидность

Показатель ликвидности	Значение показателя		Изменение показателя (гр.3 - гр.2)	Расчет, рекомендованное значение
	31.12.2023	31.12.2024		
Коэффициент текущей (общей) ликвидности	30,83	16,79	-14,04	Отношение текущих активов к краткосрочным обязательствам. нормальное значение для данной отрасли: не менее 1,9.
Коэффициент абсолютной ликвидности	28,02	14,95	-13,07	Отношение денежных средств и их эквивалентов к краткосрочным обязательствам. нормальное значение для данной отрасли: не менее 0,2.

[На конец периода] при норме 1,9 коэффициент текущей (общей) ликвидности имеет значение **16,79**. При этом в течение анализируемого периода имело место ухудшение значения показателя – коэффициент текущей ликвидности снизился на **-14,04**.

При норме 0,2 значение коэффициента абсолютной ликвидности составило **14,95**. В тоже время в течение анализируемого периода коэффициент снизился на **-13,07**.

3. Анализ эффективности деятельности организации

3.1. Обзор результатов деятельности

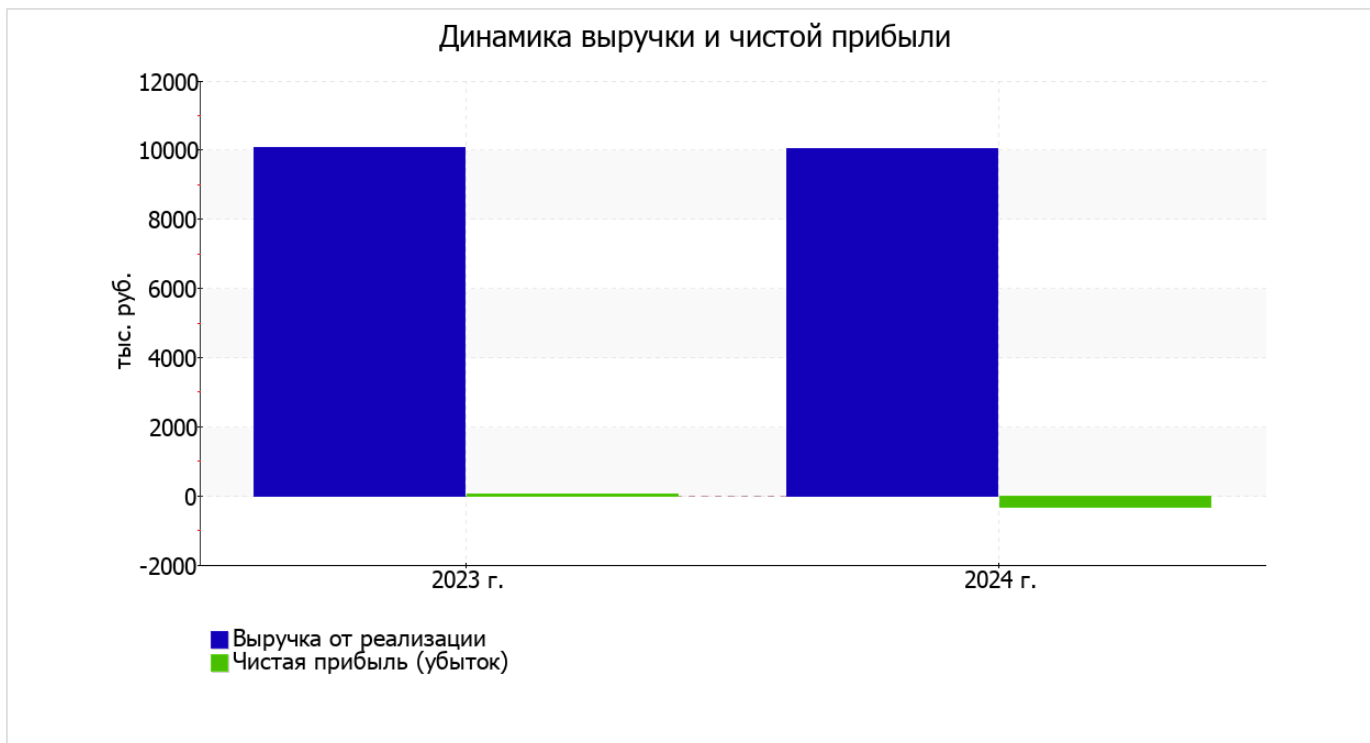
Основные финансовые результаты деятельности ООО КОМПАНИЯ "ЖИВАЯ ВОДА" за весь рассматриваемый период приведены ниже в таблице.

Из "Отчета о финансовых результатах" следует, что в течение анализируемого периода организация получила убыток от продаж в размере **337** тыс. руб., что равняется 3,4% от выручки. Данный результат кардинально отличается от аналогичного периода прошлого года, когда была получена прибыль в сумме **51** тыс. руб.

По сравнению с прошлым периодом в текущем наблюдалось снижение выручки от продаж на **62** тыс. руб. при одновременном увеличении на **326** тыс. руб. расходов по обычной деятельности.

Показатель	Значение показателя, тыс. руб.		Изменение показателя		Средне- годовая величина, тыс. руб.
	2023 г.	2024 г.	тыс. руб. (гр.3 - гр.2)	± % ((3-2) : 2)	
1. Выручка	10 090	10 028	-62	-0,6	10 059
2. Расходы по обычным видам деятельности	10 039	10 365	+326	+3,2	10 202
3. Прибыль (убыток) от продаж (1-2)	51	-337	-388	↓	-143
4. Прочие доходы и расходы, кроме процентов к уплате	-	-	-	-	-
5. ЕВІТ (прибыль до уплаты процентов и налогов) (3+4)	51	-337	-388	↓	-143
6. Проценты к уплате	-	-	-	-	-
7. Налоги на прибыль (доходы)	-	-	-	-	-
8. Чистая прибыль (убыток) (5-6-7)	51	-337	-388	↓	-143

Ниже на графике наглядно представлено изменение выручки и прибыли ООО КОМПАНИЯ "ЖИВАЯ ВОДА" в течение всего анализируемого периода.



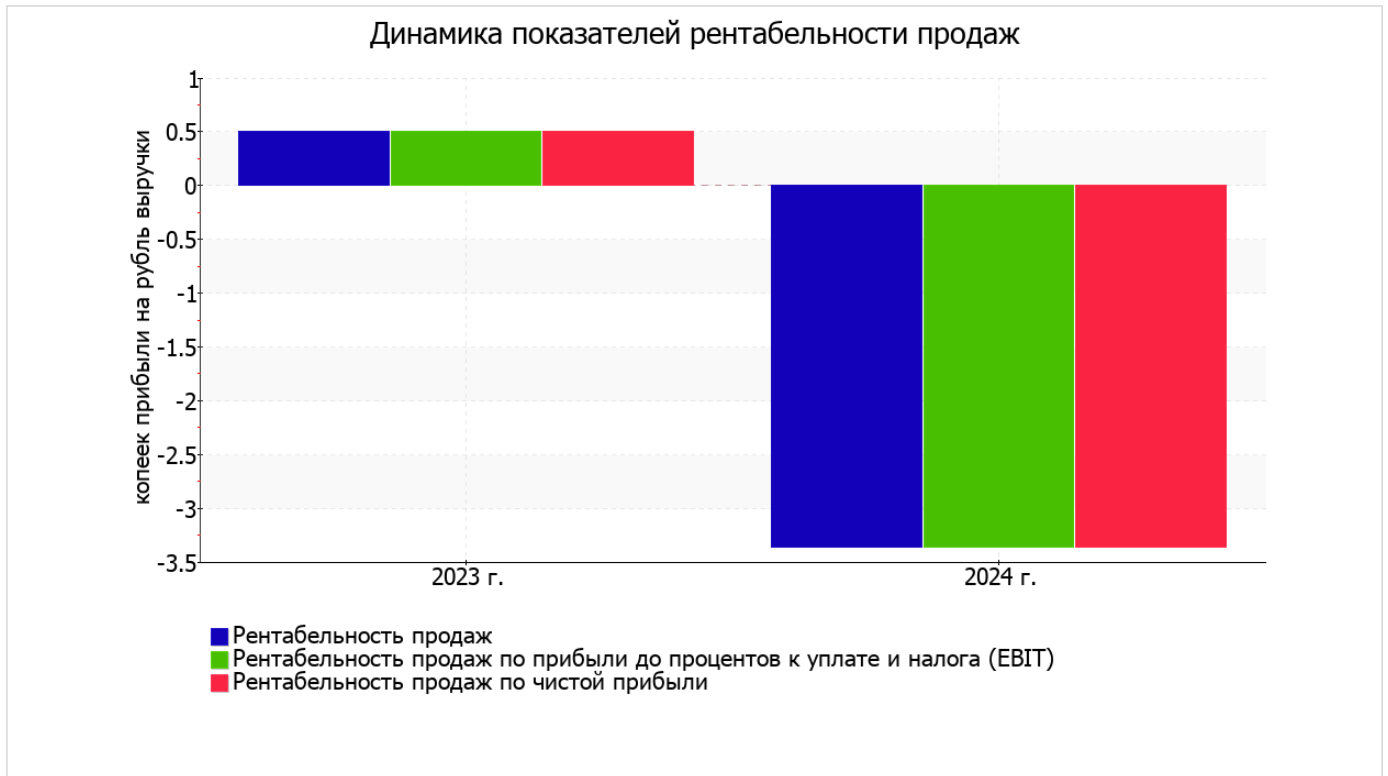
3.2. Анализ рентабельности

Показатели рентабельности	Значения показателя (в %, или в копейках с рубля)		Изменение показателя	
	2023 г.	2024 г.	коп., (гр.3 - гр.2)	± % ((3-2) : 2)
1. Рентабельность продаж (величина прибыли от продаж в каждом рубле выручки). нормальное значение для данной отрасли: 6% и более.	0,5	-3,4	-3,9	↓
2. Рентабельность продаж по ЕВИТ (величина прибыли от продаж до уплаты процентов и налогов в каждом рубле выручки).	0,5	-3,4	-3,9	↓
3. Рентабельность продаж по чистой прибыли (величина чистой прибыли в каждом рубле выручки). нормальное значение для данной отрасли: 3% и более.	0,5	-3,4	-3,9	↓

Все три показателя рентабельности за 2024 год, приведенные в таблице, имеют отрицательные значения, поскольку организацией получен как убыток от продаж, так и в целом убыток от финансово-хозяйственной деятельности.

Рентабельность продаж за последний год составила **-3,4%**. При этом имеет место отрицательная динамика рентабельности продаж по сравнению с данным показателем за такой же период прошлого года (**-3,9%**).

Показатель рентабельности, рассчитанный как отношение прибыли до процентов к уплате и налогообложения (ЕВИТ) к выручке организации, за 2024 год составил **-3,4%**. То есть в каждом рубле выручки организации содержалось **-3,4** коп. убытка до налогообложения и процентов к уплате.



Рентабельность использования вложенного в предпринимательскую деятельность капитала представлена в следующей таблице.

Показатель рентабельности	Значение показателя, %	Расчет показателя
	2024 г.	
Рентабельность собственного капитала (ROE)	-3,4	Отношение чистой прибыли к средней величине собственного капитала. нормальное значение: 20% и более.
Рентабельность активов (ROA)	-3,3	Отношение чистой прибыли к средней стоимости активов. нормальное значение для данной отрасли: 10% и более.
Прибыль на задействованный капитал (ROCE)	-3,4	Отношение прибыли до уплаты процентов и налогов (ЕБИТ) к собственному капиталу и долгосрочным обязательствам.

[За последний период] каждый рубль собственного капитала организации обеспечил **0,034** руб. убытка.

за последний год значение рентабельности активов, равное **-3,3%**, не удовлетворяет нормативному и находится в области критических значений.

3.3. Расчет показателей деловой активности (оборачиваемости)

Далее в таблице рассчитаны показатели оборачиваемости ряда активов, характеризующие скорость возврата вложенных в предпринимательскую деятельность средств, а также показатель оборачиваемости кредиторской задолженности при расчетах с поставщиками и подрядчиками.

Показатель оборачиваемости	Значение в днях	Коэфф. 2024 г.
	2024 г.	
Оборачиваемость оборотных средств (отношение средней величины оборотных активов к среднедневной выручке*; нормальное значение для данной отрасли: 108 и менее дн.)	99	3,7
Оборачиваемость запасов (отношение средней стоимости запасов к среднедневной себестоимости проданных товаров; нормальное значение для данной отрасли: 47 и менее дн.)	–	–
Оборачиваемость кредиторской задолженности (отношение средней величины кредиторской задолженности к среднедневной выручке)	4	84,8
Оборачиваемость активов (отношение средней стоимости активов к среднедневной выручке; нормальное значение для данной отрасли: не более 124 дн.)	368	1
Оборачиваемость собственного капитала (отношение средней величины собственного капитала к среднедневной выручке)	364	1

* Приведен расчет показателя в днях. Значение коэффициента равно отношению 365 к значению показателя в днях.

Оборачиваемость активов за весь рассматриваемый период показывает, что организация получает выручку, равную сумме всех имеющихся активов за 368 календарных дней.

4. Выводы по результатам анализа

Ниже по качественному признаку обобщены важнейшие показатели финансового положения (по состоянию на 31.12.2024) и результаты деятельности ООО КОМПАНИЯ "ЖИВАЯ ВОДА" в течение анализируемого периода.

В ходе анализа были получены следующие показатели, имеющие исключительно хорошие значения:

- коэффициент обеспеченности собственными оборотными средствами демонстрирует очень хорошее значение – **0,94**;
- полностью соответствует нормативному значению коэффициент текущей (общей) ликвидности;
- полностью соответствует нормативному значению коэффициент абсолютной ликвидности;
- коэффициент покрытия инвестиций имеет хорошее значение (доля собственного капитала и долгосрочных обязательств составляет **99%** от общего капитала организации);
- абсолютная финансовая устойчивость по величине излишка собственных оборотных средств.

С критической стороны результаты деятельности организации характеризуют следующие показатели:

- падение рентабельности продаж (**-3,9** процентных пункта от рентабельности **0,5%** за аналогичный период прошлого года);
- за 2024 год получен убыток от продаж (**-337** тыс. руб.), причем наблюдалась отрицательная динамика по сравнению с аналогичным периодом прошлого года (**-388** тыс. руб.);
- убыток от финансово-хозяйственной деятельности за 2024 год составил **-337** тыс. руб.;
- отрицательная динамика финансового результата до процентов к уплате и налогообложения (ЕВИТ) на рубль выручки организации (**-3,9** коп. от данного показателя за аналогичный период года, предшествующего отчётному).

Следующие 2 показателя финансового положения организации имеют положительные значения:

- доля собственного капитала неоправданно высока (**99%**);
- чистые активы превышают уставный капитал, однако за весь анализируемый период произошло снижение их величины.

Негативно финансовое положение организации характеризует следующий показатель – изменение собственного капитала практически соответствует общему изменению активов организации.

Приведенный анализ свидетельствует о положительном финансовом состоянии ООО КОМПАНИЯ "ЖИВАЯ ВОДА", возможности отвечать по своим обязательствам. Финансовое состояние организации позволяют использовать не только внутренние ресурсы, но и привлекать заемные средства.