

Пояснительная записка к бухгалтерской отчетности

1. Сведения об организации

Наименование юридического лица:

Общество с ограниченной ответственностью "Склад Партнер"

Идентификационный номер налогоплательщика (ИНН): 2721207380

Код причины постановки на учет (КПП): 272101001

Основным видом деятельности, который является преобладающим и имеет приоритетное значение для организации, является деятельность по складированию и хранению (ОКВЭД 52.10).

2. Анализ финансового положения

2.1. Структура имущества и источники его формирования

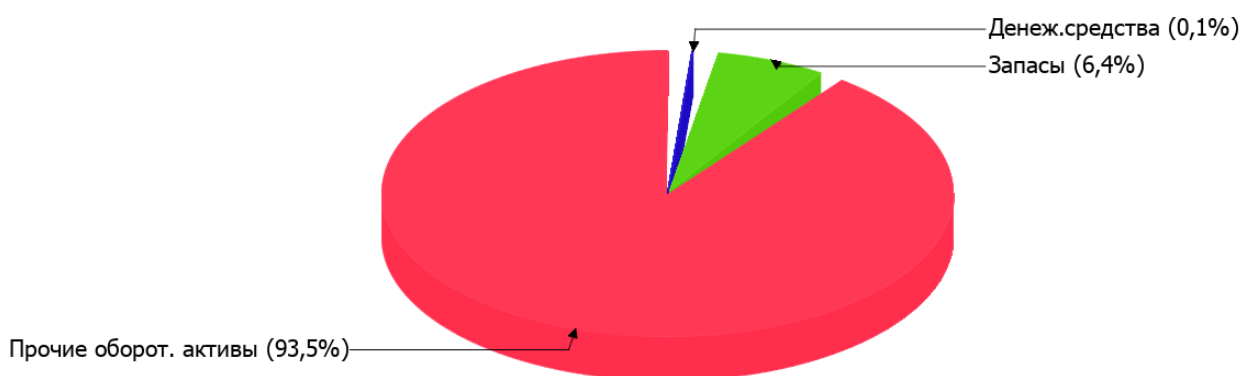
Показатель	Значение показателя				Изменение за анализируемый период	
	в тыс. руб.		в % к валюте баланса		тыс. руб. (гр.3- гр.2)	± % ((гр.3- гр.2) : гр.2)
	31.12.2023	31.12.2024	на начало анализируемого периода (31.12.2023)	на конец анализируемого периода (31.12.2024)		
Актив						
Внеоборотные активы	–	–	–	–	–	–
Оборотные	6 768	4 015	100	100	-2 753	-40,7
Пассив						
Собственный капитал	-1 317	-1 267	-19,5	-31,6	+50	↑
Долгосрочные обязательства	–	–	–	–	–	–
Краткосрочные обязательства	8 085	5 282	119,5	131,6	-2 803	-34,7
Валюта баланса	6 768	4 015	100	100	-2 753	-40,7

* Без доходов будущих периодов, включенных в собственный капитал.

Активы на 31 декабря 2024 г. характеризуются отсутствием внеоборотных средств при 100% текущих активов. Активы организации за весь анализируемый период уменьшились на 2 753 тыс. руб. (на 40,7%). Несмотря на уменьшение активов, собственный капитал увеличился на 3,8%, что, в целом, свидетельствует о положительной динамике имущественного положения организации.

Структура активов организации в разрезе основных групп представлена ниже на диаграмме:

Структура активов организации на 31 декабря 2024 г.



Снижение активов организации связано, в первую очередь, со снижением показателя по строке "финансовые и другие оборотные активы" на **2 710** тыс. руб. (или **98,4%** вклада в снижение активов).

Одновременно, в пассиве баланса снижение произошло по строке "краткосрочная кредиторская задолженность" (**-2 803** тыс. руб., или **100%** вклада в снижение пассивов организации за весь анализируемый период).

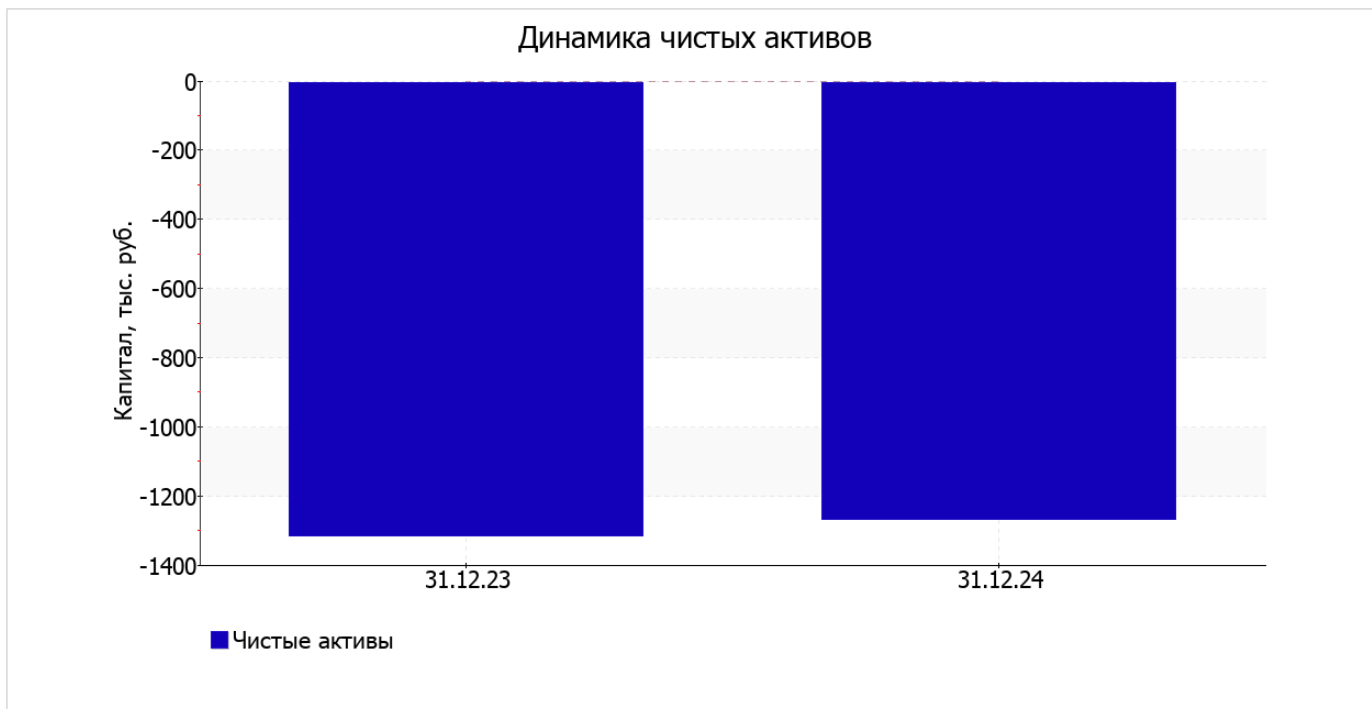
Среди положительно изменившихся статей баланса можно выделить "капитал и резервы" в пассиве (**+50** тыс. руб.).

собственный капитал организации за год вырос на **50** тыс. руб. и составил **-1 267,0** тыс. руб.

2.2. Оценка стоимости чистых активов организации

Показатель	Значение показателя				Изменение	
	в тыс. руб.		в % к валюте баланса		тыс. руб. (гр.3-гр.2)	± % ((гр.3-гр.2) : гр.2)
	31.12.2023	31.12.2024	на начало анализируемого периода (31.12.2023)	на конец анализируемого периода (31.12.2024)		
1. Чистые активы	-1 317	-1 267	-19,5	-31,6	+50	↑

[На конец периода] чистые активы Общество с ограниченной ответственностью "Склад Партнер" составляют отрицательную величину. Отрицательная величина чистых активов негативно характеризует финансовое положение и не удовлетворяет требованиям нормативных актов к величине чистых активов организации. В случае, если стоимость чистых активов общества останется меньше его уставного капитала по окончании финансового года, следующего за вторым финансовым годом или каждым последующим финансовым годом, по окончании которых стоимость чистых активов общества оказалась меньше его уставного капитала, общество не позднее чем через шесть месяцев после окончания соответствующего финансового года обязано уменьшить уставный капитал до размера, не превышающего стоимости его чистых активов, либо принять решение о ликвидации (п. 4 ст. 30 Федерального закона от 08.02.1998 г. N 14-ФЗ "Об обществах с ограниченной ответственностью"). При этом следует отметить увеличение чистых активов за год. На конец отчетного периода не соблюдается базовое законодательное требование к величине чистых активов. Тем не менее, сохранение имевшей место тенденции способно в будущем вывести чистые активы предприятия на удовлетворительный уровень. Наглядное изменение чистых активов представлено на следующем графике.



2.3. Анализ финансовой устойчивости организации

2.3.1. Основные показатели финансовой устойчивости организации

Показатель	Значение показателя		Изменение показателя (гр.3-гр.2)	Описание показателя и его нормативное значение
	31.12.2023	31.12.2024		
Коэффициент автономии	-0,19	-0,32	-0,13	Отношение собственного капитала к общей сумме капитала. нормальное значение: 0,45 и более (оптимальное 0,55-0,7).
Коэффициент обеспеченности собственными оборотными средствами	-0,19	-0,32	-0,13	Отношение собственных оборотных средств к оборотным активам. нормальное значение: не менее 0,1.
Коэффициент покрытия инвестиций	-0,19	-0,32	-0,13	Отношение собственного капитала и долгосрочных обязательств к общей сумме капитала. нормальное значение для данной отрасли: 0,7 и более.
Коэффициент обеспеченности запасов	-5,1	-4,91	+0,19	Отношение собственных оборотных средств к стоимости запасов. нормальное значение: 0,5 и более.
Коэффициент краткосрочной задолженности	1	1	-	Отношение краткосрочной задолженности к общей сумме задолженности.

Коэффициент автономии организации на 31.12.2024 составил **-0,32**. Полученное значение говорит об отсутствии у организации собственного капитала. коэффициент автономии за год резко уменьшился (**-0,13**).

коэффициент обеспеченности собственными оборотными средствами на последний день анализируемого периода (31.12.2024) равнялся **-0,32**. коэффициент обеспеченности собственными оборотными средствами очень сильно снизился за весь анализируемый период (**-0,13**). коэффициент на последний день анализируемого периода (31.12.2024) имеет критическое значение.

за год произошло очень сильное уменьшение коэффициента покрытия инвестиций – на **0,13** (до **-0,32**). Значение коэффициента на последний день анализируемого периода (31.12.2024) значительно ниже допустимой величины.

за весь рассматриваемый период имело место небольшое повышение коэффициента обеспеченности материальных запасов с **-5,1** до **-4,91** (**+0,19**). на 31 декабря 2024 г. значение коэффициента обеспеченности материальных запасов не соответствует нормативному и находится в области критических значений.

Коэффициент краткосрочной задолженности организации показывает на отсутствие долгосрочной задолженности при 100% краткосрочной.

2.4. Ликвидность

Показатель ликвидности	Значение показателя		Изменение показателя (гр.3 - гр.2)	Расчет, рекомендованное значение
	31.12.2023	31.12.2024		
Коэффициент текущей (общей) ликвидности	0,84	0,76	-0,08	Отношение текущих активов к краткосрочным обязательствам. нормальное значение: 1,8 и более.
Коэффициент абсолютной ликвидности	0,01	<0,01	-0,01	Отношение денежных средств и их эквивалентов к краткосрочным обязательствам. нормальное значение для данной отрасли: 0,2 и более.

[На конец периода] значение коэффициента текущей ликвидности (**0,76**) не соответствует норме. Более того следует отметить отрицательную динамику показателя – за год коэффициент текущей ликвидности снизился на **-0,08**.

Второй коэффициент, характеризующий способность организации погасить всю или часть краткосрочной задолженности за счет денежных средств и их эквивалентов, имеет значение (**<0,01**) ниже допустимого предела (норма: 0,2). При этом с начала периода коэффициент абсолютной ликвидности практически не изменился.

3. Анализ эффективности деятельности организации

3.1. Обзор результатов деятельности

В приведенной ниже таблице обобщены основные финансовые результаты деятельности Общество с ограниченной ответственностью "Склад Партнер" за год и аналогичный период прошлого года.

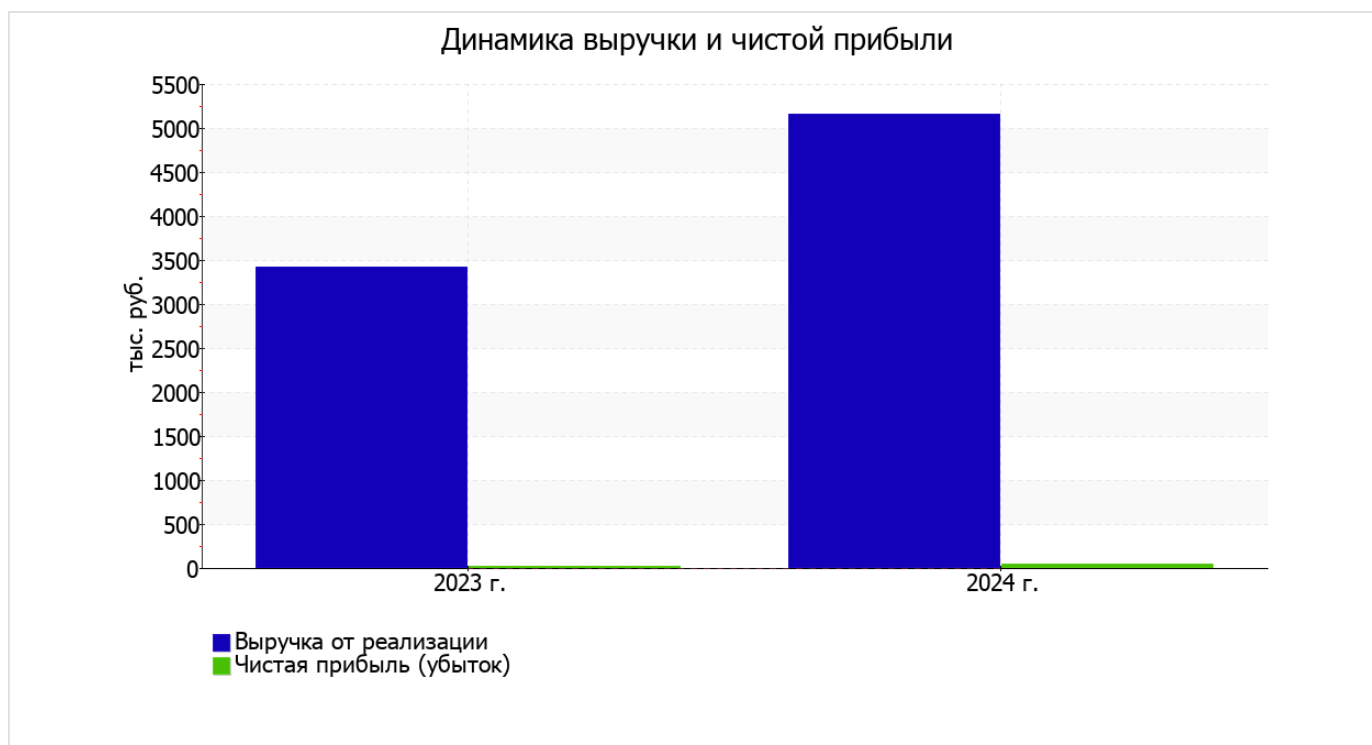
По данным "Отчета о финансовых результатах" за год организация получила прибыль от продаж в размере **2 220** тыс. руб., что равняется 43% от выручки. По сравнению с аналогичным периодом прошлого года прибыль от продаж выросла на **50** тыс. руб., или на **2,3%**.

По сравнению с прошлым периодом в текущем увеличилась как выручка от продаж, так и расходы по обычной деятельности (на **1 735** и **1 685** тыс. руб. соответственно). Причем в процентном отношении изменение расходов (**+134,4%**) опережает изменение выручки (**+50,7%**)

Показатель	Значение показателя, тыс. руб.		Изменение показателя		Средне- годовая величина, тыс. руб.
	2023 г.	2024 г.	тыс. руб. (гр.3 - гр.2)	± % ((3-2) : 2)	
1. Выручка	3 424	5 159	+1 735	+50,7	4 292
2. Расходы по обычным видам деятельности	1 254	2 939	+1 685	+134,4	2 097
3. Прибыль (убыток) от продаж (1-2)	2 170	2 220	+50	+2,3	2 195

Показатель	Значение показателя, тыс. руб.		Изменение показателя		Средне- годовая величина, тыс. руб.
	2023 г.	2024 г.	тыс. руб. (гр.3 - гр.2)	± % ((3-2) : 2)	
4. Прочие доходы и расходы, кроме процентов к уплате	-2 152	-2 170	-18	↓	-2 161
5. ЕВІТ (прибыль до уплаты процентов и налогов) (3+4)	18	50	+32	+177,8	34
6. Проценты к уплате	2	–	-2	-100	1
7. Налоги на прибыль (доходы)	–	–	–	–	–
8. Чистая прибыль (убыток) (5-6-7)	16	50	+34	+3,1 раза	33

Ниже на графике наглядно представлено изменение выручки и прибыли Общество с ограниченной ответственностью "Склад Партнер" в течение всего анализируемого периода.



3.2. Анализ рентабельности

Показатели рентабельности	Значения показателя (в %, или в копейках с рубля)		Изменение показателя	
	2023 г.	2024 г.	коп., (гр.3 - гр.2)	± % ((3-2) : 2)
1. Рентабельность продаж (величина прибыли от продаж в каждом рубле выручки). нормальное значение: 5% и более.	63,4	43	-20,4	-32,1
2. Рентабельность продаж по ЕВІТ (величина прибыли от продаж до уплаты процентов и налогов в каждом рубле выручки).	0,5	1	+0,5	+84,4

Показатели рентабельности	Значения показателя (в %, или в копейках с рубля)		Изменение показателя	
	2023 г.	2024 г.	коп., (гр.3 - гр.2)	± % ((3-2) : 2)
3. Рентабельность продаж по чистой прибыли (величина чистой прибыли в каждом рубле выручки). нормальное значение для данной отрасли: 3% и более.	0,5	1	+0,5	+107,4

[За последний период] организация получила прибыль как от продаж, так и в целом от финансово-хозяйственной деятельности, что и обусловило положительные значения всех трех представленных в таблице показателей рентабельности.

Рентабельность продаж за период с 01.01.2024 по 31.12.2024 составила 43%. Однако имеет место отрицательная динамика рентабельности обычных видов деятельности по сравнению с данным показателем за аналогичный период года, предшествующего отчётному, (-20,4%).

Показатель рентабельности, рассчитанный как отношение прибыли до процентов к уплате и налогообложения (ЕВИТ) к выручке организации, за последний год составил 1%. То есть в каждом рубле выручки организации содержалось 1 коп. прибыли до налогообложения и процентов к уплате.



Далее в таблице представлены три основных показателя, характеризующие рентабельность использования вложенного в предпринимательскую деятельность капитала.

Показатель рентабельности	Значение показателя, %	Расчет показателя
	2024 г.	
Рентабельность собственного капитала (ROE)	–	Отношение чистой прибыли к средней величине собственного капитала. нормальное значение: 20% и более.
Рентабельность активов (ROA)	0,9	Отношение чистой прибыли к средней стоимости активов. нормальное значение для данной отрасли: не менее 7%.
Прибыль на задействованный капитал (ROCE)	–	Отношение прибыли до уплаты процентов и налогов (ЕВИТ) к собственному капиталу и долгосрочным обязательствам.

Поскольку у организации фактически отсутствовал собственный капитал (в среднем составил отрицательную величину: -1 267 тыс. руб. на 31.12.2024 и -1 317 тыс. руб. на 31 декабря 2023), значение показателя рентабельности собственного капитала за последний год отсутствует.

за 2024 год значение рентабельности активов (0,9%) соответствует норме.

3.3. Расчет показателей деловой активности (оборачиваемости)

В следующей таблице рассчитаны показатели оборачиваемости ряда активов, характеризующие скорость возврата вложенных в предпринимательскую деятельность средств, а также показатель оборачиваемости кредиторской задолженности при расчетах с поставщиками и подрядчиками.

Показатель оборачиваемости	Значение в днях	Коэфф. 2024 г.
	2024 г.	
Оборачиваемость оборотных средств (отношение средней величины оборотных активов к среднесуточной выручке*; нормальное значение для данной отрасли: не более 112 дн.)	382	1
Оборачиваемость запасов (отношение средней стоимости запасов к среднесуточной себестоимости проданных товаров; нормальное значение для данной отрасли: 4 и менее дн.)	–	–
Оборачиваемость кредиторской задолженности (отношение средней величины кредиторской задолженности к среднесуточной выручке)	474	0,8
Оборачиваемость активов (отношение средней стоимости активов к среднесуточной выручке; нормальное значение для данной отрасли: не более 152 дн.)	382	1
Оборачиваемость собственного капитала (отношение средней величины собственного капитала к среднесуточной выручке)	–	–

* Приведен расчет показателя в днях. Значение коэффициента равно отношению 365 к значению показателя в днях.

Оборачиваемость активов за последний год показывает, что организация получает выручку, равную сумме всех имеющихся активов за 382 календарных дня.

4. Выводы по результатам анализа

Ниже по качественному признаку обобщены важнейшие показатели финансового положения (по состоянию на последний день анализируемого периода) и результаты деятельности Общества с ограниченной ответственностью "Склад Партнер" за весь анализируемый период.

С критической стороны финансовое положение организации характеризуют следующие показатели:

- коэффициент автономии имеет критическое значение – **-0,32** (собственный капитал отсутствует);
- на последний день анализируемого периода (31.12.2024) значение коэффициента обеспеченности собственными оборотными средствами, равное **-0,32**, является крайне неудовлетворительным;
- существенно ниже нормативного значения коэффициент текущей (общей) ликвидности;
- коэффициент абсолютной ликвидности существенно ниже нормального значения;
- коэффициент покрытия инвестиций значительно ниже нормы (доля собственного капитала и долгосрочных обязательств в общей сумме капитала организации составляет **-32%** (нормальное значение для данной отрасли: 70% и более);
- крайне неустойчивое финансовое положение по величине собственных оборотных средств.

Анализ выявил следующие показатели, неудовлетворительно характеризующие финансовое положение и результаты деятельности организации:

- чистые активы меньше уставного капитала, при этом за период чистые активы увеличились;
- низкая рентабельность активов (**0,9%** за 2024 год);
- значительная отрицательная динамика рентабельности продаж (**-20,4** процентных пункта от рентабельности за аналогичный период прошлого года равной **63,4%**).

С исключительно хорошей стороны результаты деятельности организации характеризуют такие показатели:

- прибыль от финансово-хозяйственной деятельности за последний год составила **50** тыс. руб. (+34 тыс. руб. по сравнению с аналогичным периодом прошлого года);
- рост прибыли до процентов к уплате и налогообложения (ЕБИТ) на рубль выручки организации (**+0,5** коп. к **0,5** коп. с рубля выручки за аналогичный период года, предшествующего отчётному).

Приведенные ниже 2 показателя финансового положения и результатов деятельности организации имеют положительные значения:

- увеличение собственного капитала Общество с ограниченной ответственностью "Склад Партнер" при том что, активы организации уменьшились на **2 753** тыс. руб. (на **40,7%**);
- за последний год получена прибыль от продаж (**2 220** тыс. руб.), причем наблюдалась положительная динамика по сравнению с аналогичным периодом прошлого года (+50 тыс. руб.).

Анализ показывает, что основные финансовые показатели организации не соответствуют общепринятым нормативным значением, что должно найти отражение в планировании деятельности на ближайшую перспективу.