

**АУДИТОРСКОЕ
ЗАКЛЮЧЕНИЕ
НЕЗАВИСИМОГО АУДИТОРА**

**Аудируемое лицо:
Общество с ограниченной ответственностью
«ФЛОТ СЕРВИС»**

**Проверяемый период
с 01.01.2024 по 31.12.2024г**

АУДИТОРСКОЕ ЗАКЛЮЧЕНИЕ НЕЗАВИСИМОГО АУДИТОРА

Участникам
ООО «ФЛОТ СЕРВИС»

Мнение

Мы провели аудит прилагаемой годовой бухгалтерской отчетности Общества с ограниченной ответственностью «ФЛОТ СЕРВИС» (ОГРН 1207800082434), состоящей из бухгалтерского баланса по состоянию на 31 декабря 2024 года, отчета о финансовых результатах за 2024 год, приложений к бухгалтерскому балансу и отчету о финансовых результатах, в том числе отчета об изменениях капитала за 2024 год и отчета о движении денежных средств за 2024 год, пояснений к бухгалтерскому балансу и отчету о финансовых результатах, включая основные положения учетной политики.

По нашему мнению, прилагаемая годовая бухгалтерская отчетность отражает достоверно во всех существенных отношениях финансовое положение Общества с ограниченной ответственностью «ФЛОТ СЕРВИС» по состоянию на 31 декабря 2024 года, финансовые результаты его деятельности и движение денежных средств за 2024 год в соответствии с правилами составления бухгалтерской отчетности, установленными в Российской Федерации.

Основание для выражения мнения

Мы провели аудит в соответствии с Международными стандартами аудита (МСА). Наша ответственность в соответствии с этими стандартами раскрыта в разделе «Ответственность аудитора за аудит годовой бухгалтерской отчетности» настоящего заключения. Мы являемся независимыми по отношению к аудируемому лицу в соответствии с Правилами независимости аудиторов и аудиторских организаций и Кодексом профессиональной этики аудиторов, соответствующими Международному кодексу этики профессиональных бухгалтеров (включая международные стандарты независимости), разработанному Советом по международным стандартам этики для профессиональных бухгалтеров, и

нами выполнены прочие обязанности в соответствии с этими требованиями профессиональной этики. Мы полагаем, что полученные нами аудиторские доказательства являются достаточными и надлежащими, чтобы служить основанием для выражения нашего мнения.

Ответственность руководства аудируемого лица за годовую бухгалтерскую отчетность

Руководство несет ответственность за подготовку и достоверное представление указанной годовой бухгалтерской отчетности в соответствии с правилами составления бухгалтерской отчетности, установленными в Российской Федерации, и за систему внутреннего контроля, которую руководство считает необходимой для подготовки годовой бухгалтерской отчетности, не содержащей существенных искажений вследствие недобросовестных действий или ошибок.

При подготовке годовой бухгалтерской отчетности руководство несет ответственность за оценку способности аудируемого лица продолжать непрерывно свою деятельность, за раскрытие в соответствующих случаях сведений, относящихся к непрерывности деятельности, и за составление отчетности на основе допущения о непрерывности деятельности, за исключением случаев, когда руководство намеревается ликвидировать аудируемое лицо, прекратить его деятельность или когда у руководства отсутствует какая-либо иная реальная альтернатива, кроме ликвидации или прекращения деятельности.

Ответственность аудитора за аудит годовой бухгалтерской отчетности

Наша цель состоит в получении разумной уверенности в том, что годовая бухгалтерская отчетность не содержит существенных искажений вследствие недобросовестных действий или ошибок, и в составлении аудиторского заключения, содержащего наше мнение. Разумная уверенность представляет собой высокую степень уверенности, но не является гарантией того, что аудит, проведенный в соответствии с МСА, всегда выявляет существенные искажения при их наличии. Искажения могут быть результатом недобросовестных действий или ошибок и считаются существенными, если можно обоснованно предположить, что в отдельности или в совокупности они могут повлиять на экономические

решения пользователей, принимаемые на основе этой годовой бухгалтерской отчетности.

В рамках аудита, проводимого в соответствии с МСА, мы применяем профессиональное суждений сохраняем профессиональный скептицизм на протяжении всего аудита. Кроме того, мы:

а) выявляем и оцениваем риски существенного искажения годовой бухгалтерской отчетности вследствие недобросовестных действий или ошибок; разрабатываем и проводим аудиторские процедуры в ответ на эти риски; получаем аудиторские доказательства, являющиеся достаточными и надлежащими, чтобы служить основанием для выражения нашего мнения. Риск необнаружения существенного искажения в результате недобросовестных действий выше, чем риск необнаружения существенного искажения в результате ошибки, так как недобросовестные действия могут включать сговор, подлог, умышленный пропуск, искаженное представление информации или действия в обход системы внутреннего контроля;

б) получаем понимание системы внутреннего контроля, имеющей значение для аудита, с целью разработки аудиторских процедур, соответствующих обстоятельствам, но не с целью выражения мнения об эффективности системы внутреннего контроля аудируемого лица;

в) оцениваем надлежащий характер применяемой учетной политики, обоснованность оценочных значений, рассчитанных руководством аудируемого лица, и соответствующего раскрытия информации;

г) делаем вывод о правомерности применения руководством аудируемого лица допущения о непрерывности деятельности, а на основании полученных аудиторских доказательств - вывод о том, имеется ли существенная неопределенность в связи с событиями или условиями, в результате которых могут возникнуть значительные сомнения в способности аудируемого лица продолжать непрерывно свою деятельность. Если мы приходим к выводу о наличии существенной неопределенности, мы должны привлечь внимание в нашем аудиторском заключении к соответствующему раскрытию информации в годовой бухгалтерской отчетности или, если такое раскрытие информации является ненадлежащим, модифицировать наше мнение. Наши выводы основаны на аудиторских доказательствах, полученных до даты нашего аудиторского заключения. Однако будущие события или условия могут привести к тому, что аудируемое лицо утратит способность продолжать непрерывно свою деятельность;

Аудиторское заключение независимого аудитора
Аудитор: ООО «АКК «Баланс-Аудит»
Аудируемое лицо: ООО «ФЛОТ СЕРВИС»
Проверяемый период: 01.01.2024-31.12.2024

д) проводим оценку представления годовой бухгалтерской отчетности в целом, ее структуры и содержания, включая раскрытие информации, а также того, представляет ли годовая бухгалтерская отчетность лежащие в ее основе операции и события так, чтобы было обеспечено их достоверное представление.

Мы осуществляем информационное взаимодействие с руководством аудируемого лица, доводя до их сведения, помимо прочего, информацию о запланированном объеме и сроках аудита, а также о существенных замечаниях по результатам аудита, в том числе о значительных недостатках системы внутреннего контроля, которые мы выявляем в процессе аудита.

Бондарчук Ирина Дмитриевна
Генеральный директор аудиторской организации,
руководитель аудита, по результатам которого
составлено аудиторское заключение (ОРНЗ 22006100744)



Аудиторская организация
Общество с ограниченной ответственностью
«Аудиторско-консалтинговая компания «Баланс-Аудит»
109428, город Москва, Зарайская ул, д. 19, помещ. 2п
ОРНЗ 12006113117

21.03.2025г.

Бухгалтерский баланс

на 31 декабря 2024 г.

		Коды
Форма по ОКУД		0710001
Дата (число, месяц, год)		31 12 2024
Организация Общество с ограниченной ответственностью "ФЛОТ СЕРВИС"	по ОКПО	44690320
Идентификационный номер налогоплательщика	ИНН	7842182322
Вид экономической деятельности Торговля оптовая твердым, жидким и газообразным топливом и подобными продуктами	по ОКВЭД 2	46.71
Организационно-правовая форма / форма собственности Общества с ограниченной ответственностью / Частная собственность	по ОКОПФ / ОКФС	12300 16
Единица измерения: в тыс. рублей	по ОКЕИ	384

Местонахождение (адрес)

191040, Город Санкт-Петербург, вн.тер.г. муниципальный округ Лиговка-Ямская, пр-кт Лиговский, д. 74, литера А, часть пом 22-Н, офис 511

Бухгалтерская отчетность подлежит обязательному аудиту ДА НЕТ

Наименование аудиторской организации/фамилия, имя, отчество (при наличии) индивидуального аудитора

ООО "АКК "БАЛАНС-АУДИТ"

Идентификационный номер налогоплательщика аудиторской организации/индивидуального аудитора

ИНН **7731548420**

Основной государственный регистрационный номер аудиторской организации/индивидуального аудитора

ОГРН/
ОГРНИП **1067746872016**

Пояснения	Наименование показателя	Код	На 31 декабря 2024 г.	На 31 декабря 2023 г.	На 31 декабря 2022 г.
	АКТИВ				
	I. ВНЕОБОРОТНЫЕ АКТИВЫ				
	Нематериальные активы	1110	-	-	-
	Результаты исследований и разработок	1120	-	-	-
	Нематериальные поисковые активы	1130	-	-	-
	Материальные поисковые активы	1140	-	-	-
	Основные средства	1150	9 932	11 310	12 689
	Доходные вложения в материальные ценности	1160	-	-	-
	Финансовые вложения	1170	-	-	-
	Отложенные налоговые активы	1180	6 212	-	-
	Прочие внеоборотные активы	1190	-	-	-
	Итого по разделу I	1100	16 144	11 310	12 689
	II. ОБОРОТНЫЕ АКТИВЫ				
	Запасы	1210	94 922	81 327	33 532
	Налог на добавленную стоимость по приобретенным ценностям	1220	6 362	4 868	3 407
	Дебиторская задолженность	1230	21 430	31 703	30 473
	Финансовые вложения (за исключением денежных эквивалентов)	1240	-	-	-
	Денежные средства и денежные эквиваленты	1250	27 426	31 235	1 751
	Прочие оборотные активы	1260	83	55	151
	Итого по разделу II	1200	150 223	149 189	69 313
	БАЛАНС	1600	166 367	160 499	82 002

Пояснения	Наименование показателя	Код	На 31 декабря 2024 г.	На 31 декабря 2023 г.	На 31 декабря 2022 г.
	ПАССИВ				
	III. КАПИТАЛ И РЕЗЕРВЫ				
	Уставный капитал (складочный капитал, уставный фонд, вклады товарищей)	1310	20	20	10
	Собственные акции, выкупленные у акционеров	1320	-	-	-
	Переоценка внеоборотных активов	1340	-	-	-
	Добавочный капитал (без переоценки)	1350	-	-	-
	Резервный капитал	1360	-	-	-
	Нераспределенная прибыль (непокрытый убыток)	1370	135 241	131 640	33 889
	Итого по разделу III	1300	135 261	131 660	33 899
	IV. ДОЛГОСРОЧНЫЕ ОБЯЗАТЕЛЬСТВА				
	Заемные средства	1410	6 402	9 500	7 100
	Отложенные налоговые обязательства	1420	1 851	-	-
	Оценочные обязательства	1430	-	-	-
	Прочие обязательства	1450	-	-	4 211
	Итого по разделу IV	1400	8 253	9 500	11 311
	V. КРАТКОСРОЧНЫЕ ОБЯЗАТЕЛЬСТВА				
	Заемные средства	1510	2 640	2 640	9 123
	Кредиторская задолженность	1520	20 050	16 699	27 669
	Доходы будущих периодов	1530	-	-	-
	Оценочные обязательства	1540	163	-	-
	Прочие обязательства	1550	-	-	-
	Итого по разделу V	1500	22 853	19 339	36 791
	БАЛАНС	1700	166 367	160 499	82 002



Руководитель

(подпись)

Салий Максим Петрович

(расшифровка подписи)

18 марта 2025 г.

Отчет о финансовых результатах
за Январь - Декабрь 2024 г.

		Дата (число, месяц, год)	Коды		
		Форма по ОКУД	0710002		
		по ОКПО	31	12	2024
Организация	Общество с ограниченной ответственностью "ФЛОТ СЕРВИС"	ИНН	44690320		
Идентификационный номер налогоплательщика		по ОКВЭД 2	7842182322		
Вид экономической деятельности	Торговля оптовая твердым, жидким и газообразным топливом и подобными продуктами	по ОКОПФ / ОКФС	46.71		
Организационно-правовая форма / форма собственности	Общества с ограниченной ответственностью / Частная собственность	по ОКЕИ	12300	16	
Единица измерения:	в тыс. рублей		384		

Пояснения	Наименование показателя	Код	За Январь - Декабрь 2024 г.	За Январь - Декабрь 2023 г.
	Выручка	2110	831 256	809 063
	Себестоимость продаж	2120	(770 339)	(712 130)
	Валовая прибыль (убыток)	2100	60 917	96 933
	Коммерческие расходы	2210	(30 268)	(39 715)
	Управленческие расходы	2220	-	-
	Прибыль (убыток) от продаж	2200	30 649	57 218
	Доходы от участия в других организациях	2310	-	-
	Проценты к получению	2320	-	-
	Проценты к уплате	2330	-	-
	Прочие доходы	2340	33 629	-
	Прочие расходы	2350	(58 323)	(573)
	Прибыль (убыток) до налогообложения	2300	5 955	56 645
	Налог на прибыль	2410	(2 163)	(10 728)
	в том числе:			
	текущий налог на прибыль	2411	(6 467)	(10 728)
	отложенный налог на прибыль	2412	4 304	-
	Прочее	2460	-	(1)
	Чистая прибыль (убыток)	2400	3 792	45 916

Пояснения	Наименование показателя	Код	За Январь - Декабрь 2024 г.	За Январь - Декабрь 2023 г.
	Результат от переоценки внеоборотных активов, не включаемый в чистую прибыль (убыток) периода	2510	-	-
	Результат от прочих операций, не включаемый в чистую прибыль (убыток) периода	2520	-	-
	Налог на прибыль от операций, результат которых не включается в чистую прибыль (убыток) периода	2530	-	-
	Совокупный финансовый результат периода	2500	3 792	45 916
	Справочно Базовая прибыль (убыток) на акцию	2900	-	-
	Разводненная прибыль (убыток) на акцию	2910	-	-

Руководитель



(подпись)

Салий Максим Петрович

(расшифровка подписи)



18 марта 2025 г.

**Отчет об изменениях капитала
за Январь - Декабрь 2024 г.**

Коды	
0710004	
31	12 2024
44690320	
7842182322	
46.71	
12300	16
384	

Форма по ОКУД

Дата (число, месяц, год)

по ОКПО

ИНН

по ОКВЭД 2

по ОКОПФ / ОКФС

по ОКЕИ

Организация **Общество с ограниченной ответственностью "ФЛОТ СЕРВИС"**

Идентификационный номер налогоплательщика

Вид экономической деятельности **Торговля оптовая твердым, жидким и газообразным топливом и подобными продуктами**

Организационно-правовая форма / форма собственности

Общества с ограниченной ответственностью / Частная собственность

Единица измерения: в тыс. рублей

1. Движение капитала

Наименование показателя	Код	Уставный капитал	Собственные акции, выкупленные у акционеров	Добавочный капитал	Резервный капитал	Нераспределенная прибыль (непокрытый убыток)	Итого
Величина капитала на 31 декабря 2022 г.	3100	10	-	-	-	33 889	33 899
За 2023 г.							
Увеличение капитала - всего:	3210	10	-	-	-	97 751	97 761
в том числе:							
чистая прибыль	3211	X	X	X	X	45 917	45 917
переоценка имущества	3212	X	X	-	X	-	-
доходы, относящиеся непосредственно на увеличение капитала	3213	X	X	-	X	-	-
дополнительный выпуск акций	3214	-	-	-	X	X	-
увеличение номинальной стоимости акций	3215	-	-	-	X	-	X
реорганизация юридического лица	3216	10	-	-	-	51 834	51 844
Уменьшение капитала - всего:	3220	-	-	-	-	-	-
в том числе:							
убыток	3221	X	X	X	X	-	-
переоценка имущества	3222	X	X	-	X	-	-
расходы, относящиеся непосредственно на уменьшение капитала	3223	X	X	-	X	-	-
уменьшение номинальной стоимости акций	3224	-	-	-	X	-	-
уменьшение количества акций	3225	-	-	-	X	-	-
реорганизация юридического лица	3226	-	-	-	-	-	-
дивиденды	3227	X	X	X	X	-	-

Наименование показателя	Код	Уставный капитал	Собственные акции, выкупленные у акционеров	Добавочный капитал	Резервный капитал	Нераспределенная прибыль (непокрытый убыток)	Итого
Изменение добавочного капитала	3230	X	X	-	-	-	X
Изменение резервного капитала	3240	X	X	X	-	-	X
Величина капитала на 31 декабря 2023 г.	3200	20	-	-	-	131 640	131 660
Увеличение капитала - всего: За 2024 г.	3310	-	-	-	-	3 601	3 601
в том числе:							
чистая прибыль	3311	X	X	X	X	3 601	3 601
переоценка имущества	3312	X	X	-	X	-	-
доходы, относящиеся непосредственно на увеличение капитала	3313	X	X	-	X	-	-
дополнительный выпуск акций	3314	-	-	-	X	-	-
увеличение номинальной стоимости акций	3315	-	-	-	X	-	X
реорганизация юридического лица	3316	-	-	-	-	-	-
Уменьшение капитала - всего:	3320	-	-	-	-	-	-
в том числе:							
убыток	3321	X	X	X	X	-	-
переоценка имущества	3322	X	X	-	X	-	-
расходы, относящиеся непосредственно на уменьшение капитала	3323	X	X	-	X	-	-
уменьшение номинальной стоимости акций	3324	-	-	-	X	-	-
уменьшение количества акций	3325	-	-	-	X	-	-
реорганизация юридического лица	3326	-	-	-	-	-	-
дивиденды	3327	X	X	X	X	-	-
Изменение добавочного капитала	3330	X	X	-	-	-	X
Изменение резервного капитала	3340	X	X	X	-	-	X
Величина капитала на 31 декабря 2024 г.	3300	20	-	-	-	135 241	135 261

2. Корректировки в связи с изменением учетной политики и исправлением ошибок


Наименование показателя	Код	На 31 декабря 2022 г.	Изменения капитала за 2023 г.		На 31 декабря 2023 г.
			за счет чистой прибыли (убытка)	за счет иных факторов	
Капитал - всего					
до корректировок	3400	33 899	45 917	51 844	131 660
корректировка в связи с:	3410	-	-	-	-
изменением учетной политики	3420	-	-	-	-
исправлением ошибок	3500	33 899	45 917	51 844	131 660
после корректировок					
в том числе:					
нераспределенная прибыль (непокрытый убыток):					
до корректировок	3401	33 889	45 917	51 834	131 640
корректировка в связи с:	3411	-	-	-	-
изменением учетной политики	3421	-	-	-	-
исправлением ошибок	3501	33 889	45 917	51 834	131 640
после корректировок					
по другим статьям капитала	3402	-	-	-	-
до корректировок					
корректировка в связи с:	3412	-	-	-	-
изменением учетной политики	3422	-	-	-	-
исправлением ошибок	3502	-	-	-	-
после корректировок					

3. Чистые активы

Наименование показателя	Код	На 31 декабря 2024 г.	На 31 декабря 2023 г.	На 31 декабря 2022 г.
Чистые активы	3600	135 261	131 660	33 899

Руководитель _____
 (подпись)

Салий Максим Петрович
 (подпись)



18 марта 2025 г.


**Отчет о движении денежных средств
за Январь - Декабрь 2024 г.**

Организация	Общество с ограниченной ответственностью "ФЛОТ СЕРВИС"	Форма по ОКУД	0710005		
Идентификационный номер налогоплательщика		Дата (число, месяц, год)	31	12	2024
Вид экономической деятельности	Торговля оптовая твердым, жидким и газообразным топливом и подобными продуктами	по ОКПО	44690320		
Организационно-правовая форма / форма собственности	Общества с ограниченной ответственностью / Частная собственность	ИНН	7842182322		
Единица измерения:	в тыс. рублей	по ОКВЭД 2	46.71		
		по ОКОПФ / ОКФС	12300	16	
		по ОКЕИ	384		

Наименование показателя	Код	За Январь - Декабрь 2024 г.	За Январь - Декабрь 2023 г.
Денежные потоки от текущих операций			
Поступления - всего	4110	857 439	950 979
в том числе:			
от продажи продукции, товаров, работ и услуг	4111	819 991	863 553
арендных платежей, лицензионных платежей, роялти, комиссионных и иных аналогичных платежей	4112	-	-
от перепродажи финансовых вложений	4113	-	-
прочие поступления	4119	37 448	87 426
Платежи - всего	4120	(856 007)	(917 526)
в том числе:			
поставщикам (подрядчикам) за сырье, материалы, работы, услуги	4121	(828 900)	(833 347)
в связи с оплатой труда работников	4122	(5 185)	(6 654)
процентов по долговым обязательствам	4123	(147)	(196)
налога на прибыль организаций	4124	-	(10 205)
прочие платежи	4129	(21 775)	(67 124)
Сальдо денежных потоков от текущих операций	4100	1 432	33 453
Денежные потоки от инвестиционных операций			
Поступления - всего	4210	-	-
в том числе:			
от продажи внеоборотных активов (кроме финансовых вложений)	4211	-	-
от продажи акций других организаций (долей участия)	4212	-	-
от возврата предоставленных займов, от продажи долговых ценных бумаг (прав требования денежных средств к другим лицам)	4213	-	-
дивидендов, процентов по долговым финансовым вложениям и аналогичных поступлений от долевого участия в других организациях	4214	-	-
прочие поступления	4219	-	-
Платежи - всего	4220	-	-
в том числе:			
в связи с приобретением, созданием, модернизацией, реконструкцией и подготовкой к использованию внеоборотных активов	4221	-	-
в связи с приобретением акций других организаций (долей участия)	4222	-	-
в связи с приобретением долговых ценных бумаг (прав требования денежных средств к другим лицам), предоставление займов другим лицам	4223	-	-
процентов по долговым обязательствам, включаемым в стоимость инвестиционного актива	4224	-	-
прочие платежи	4229	-	-
Сальдо денежных потоков от инвестиционных операций	4200	-	-

Наименование показателя	Код	За Январь - Декабрь 2024 г.	За Январь - Декабрь 2023 г.
Денежные потоки от финансовых операций			
Поступления - всего	4310	21 529	81 750
в том числе:			
получение кредитов и займов	4311	21 529	81 750
денежных вкладов собственников (участников)	4312	-	-
от выпуска акций, увеличения долей участия	4313	-	-
от выпуска облигаций, векселей и других долговых ценных бумаг и др.	4314	-	-
прочие поступления	4319	-	-
Платежи - всего	4320	(24 627)	(85 849)
в том числе:			
собственникам (участникам) в связи с выкупом у них акций (долей участия) организации или их выходом из состава участников	4321	-	-
на уплату дивидендов и иных платежей по распределению прибыли в пользу собственников (участников)	4322	-	-
в связи с погашением (выкупом) векселей и других долговых ценных бумаг, возврат кредитов и займов	4323	(24 627)	(85 849)
прочие платежи	4329	-	-
Сальдо денежных потоков от финансовых операций	4300	(3 098)	(4 099)
Сальдо денежных потоков за отчетный период	4400	(1 666)	29 354
Остаток денежных средств и денежных эквивалентов на начало отчетного периода	4450	31 235	1 751
Остаток денежных средств и денежных эквивалентов на конец отчетного периода	4500	29 569	31 105
Величина влияния изменений курса иностранной валюты по отношению к рублю	4490	-	-

Руководитель



Салий Максим Петрович

(расшифровка)



18 марта 2025 г.

**Пояснения к бухгалтерскому балансу
и отчету о финансовых результатах (тыс. руб.)**

1. Нематериальные активы и расходы на научно-исследовательские, опытно-конструкторские и технологические работы (НИОКР)
1.1. Наличие и движение нематериальных активов

с.1

Наименование показателя	Код	Период	Изменения за период				На конец периода				
			На начало года		Выбыло		Переоценка				
			первоначальная стоимость	накопленная амортизация и убытки от обесценения	первоначальная стоимость	накопленная амортизация и убытки от обесценения	Первоначальная стоимость	Накопленная амортизация	первоначальная стоимость	накопленная амортизация и убытки от обесценения	
Нематериальные активы - всего	5100	за 2024г.	-	-	-	-	-	-	-	-	-
	5110	за 2023г.	-	-	-	-	-	-	-	-	-
в том числе:	5101	за 2024г.	-	-	-	-	-	-	-	-	-
	5111	за 2023г.	-	-	-	-	-	-	-	-	-

1.2. Первоначальная стоимость нематериальных активов, созданных самой организацией

Наименование показателя	Код	На 31 декабря 2024 г.		На 31 декабря 2023 г.	
		5120	-	5121	-
Всего					
в том числе:					

1.3. Нематериальные активы с полностью погашенной стоимостью


Наименование показателя	Код	На 31 декабря 2024 г.	На 31 декабря 2023 г.	На 31 декабря 2022 г.
Всего	5130	-	-	-
в том числе:	5131	-	-	-

1.4. Наличие и движение результатов НИОКР

Наименование показателя	Код	Период	Изменения за период				На конец периода		
			На начало года		Выбыло		первоначальная стоимость	часть стоимости, списанной на расходы за период	
			первоначальная стоимость	часть стоимости, списанной на расходы	первоначальная стоимость	часть стоимости, списанной на расходы			
НИОКР - всего	5140	за 2024г.	-	-	-	-	-	-	-
	5150	за 2023г.	-	-	-	-	-	-	-
в том числе:	5141	за 2024г.	-	-	-	-	-	-	-
	5151	за 2023г.	-	-	-	-	-	-	-

1.5. Незаконченные и неоформленные НИОКР и незаконченные операции по приобретению нематериальных активов

Наименование показателя	Код	Период	На начало года	Изменения за период			На конец периода
				затраты за период	списано затрат как не давших положительного результата	принято к учету в качестве нематериальных активов или НИОКР	
Затраты по незаконченным исследованиям и разработкам - всего	5160	за 2024г.	-	-	-	-	
	5170	за 2023г.	-	-	-	-	
в том числе:	5161	за 2024г.	-	-	-	-	
	5171	за 2023г.	-	-	-	-	
незаконченные операции по приобретению нематериальных активов - всего	5180	за 2024г.	-	-	-	-	
	5190	за 2023г.	-	-	-	-	
в том числе:	5181	за 2024г.	-	-	-	-	
	5191	за 2023г.	-	-	-	-	



Руководитель
Савий Максим Грозвич
 (подпись)

18 марта 2025 г.

2. Основные средства

2.1. Наличие и движение основных средств

Наименование показателя	Код	Период	Изменения за период				На конец периода				
			На начало года		Выйшло объектов		Переоценка		На конец периода		
			первоначальная стоимость	накопленная амортизация и убытки от обесценения	первоначальная стоимость	накопленная амортизация и убытки от обесценения	Первоначальная стоимость	Накопленная амортизация	первоначальная стоимость	накопленная амортизация и убытки от обесценения	
Основные средства (без учета доходных вложений в материальные ценности) - всего	5200	за 2024г.	14 494	(3 184)	-	-	(1 378)	-	-	14 494	(4 562)
	5210	за 2023г.	14 494	(1 805)	-	-	(1 378)	-	-	14 494	(3 184)
в том числе: Офисное оборудование	5201	за 2024г.	48	(32)	-	-	(10)	-	-	48	(42)
	5211	за 2023г.	48	(22)	-	-	(10)	-	-	48	(32)
Транспортные средства	5202	за 2024г.	14 386	(3 092)	-	-	(1 369)	-	-	14 386	(4 461)
	5212	за 2023г.	14 386	(1 723)	-	-	(1 369)	-	-	14 386	(3 092)
Машины и оборудование (кроме офисного)	5203	за 2024г.	60	(60)	-	-	-	-	-	60	(60)
	5213	за 2023г.	60	(60)	-	-	-	-	-	60	(60)
Учтено в составе доходных вложений в материальные ценности - всего	5220	за 2024г.	-	-	-	-	-	-	-	-	-
	5230	за 2023г.	-	-	-	-	-	-	-	-	-
в том числе:	5221	за 2024г.	-	-	-	-	-	-	-	-	-
	5231	за 2023г.	-	-	-	-	-	-	-	-	-

2.2. Незавершенные капитальные вложения

Наименование показателя	Код	Период	На начало года	Изменения за период			На конец периода
				затраты за период	списано	принято к учету в качестве основных средств или увеличена стоимость	
Незавершенное строительство и незаконченные операции по приобретению, модернизации и т.п. основных средств - всего	5240	за 2024г.	-	-	-	-	
	5250	за 2023г.	-	-	-	-	
в том числе:	5241	за 2024г.	-	-	-	-	
	5251	за 2023г.	-	-	-	-	

2.3. Изменение стоимости основных средств в результате достройки, дооборудования, реконструкции и частичной ликвидации

Наименование показателя	Код	за 2024г.	за 2023г.
Увеличение стоимости объектов основных средств в результате достройки, дооборудования, реконструкции - всего	5260	-	-
в том числе:			
Уменьшение стоимости объектов основных средств в результате частичной ликвидации - всего:	5270	-	-
в том числе:			
	5271	-	-

2.4. Иное использование основных средств

Наименование показателя	Код	На 31 декабря 2024 г.	На 31 декабря 2023 г.	На 31 декабря 2022 г.
Переданные в аренду основные средства, числящиеся на балансе	5280	-	-	-
Переданные в аренду основные средства, числящиеся за балансом	5281	-	-	-
Полученные в аренду основные средства, числящиеся на балансе	5282	-	-	-
Полученные в аренду основные средства, числящиеся за балансом	5283	-	-	-
Объекты недвижимости, принятые в эксплуатацию и фактически используемые, находящиеся в процессе государственной регистрации	5284	-	-	-
Основные средства, переведенные на консервацию	5285	-	-	-
Иное использование основных средств (залог и др.)	5286	-	-	-
Балансовая стоимость неамортизируемых основных средств	5287	-	-	-
	5288	-	-	-



Руководитель _____
(подпись)

Салий Максим Петрович
(расшифровка)

18 марта 2025 г.

3. Финансовые вложения

3.1. Наличие и движение финансовых вложений

Наименование показателя	Код	Период	На начало года		Изменения за период				На конец периода		
			первоначальная стоимость	накопленная коррек- тировка	Поступило	выбыло (погашено)		начисление процентов (включая доведенные первоначальной стоимости до номинальной)	Текущей рыночной стоимости (убытков от обесценения)	первоначальная стоимость	накопленная коррек- тировка
						первоначальная стоимость	накопленная коррек- тировка				
Долгосрочные - всего	5301	за 2024г.	-	-	-	-	-	-	-	-	-
	5311	за 2023г.	-	-	-	-	-	-	-	-	-
в том числе:	5302	за 2024г.	-	-	-	-	-	-	-	-	-
	5312	за 2023г.	-	-	-	-	-	-	-	-	-
	5305	за 2024г.	-	-	-	-	-	-	-	-	-
	5315	за 2023г.	-	-	-	-	-	-	-	-	-
в том числе:	5306	за 2024г.	-	-	-	-	-	-	-	-	-
	5316	за 2023г.	-	-	-	-	-	-	-	-	-
Финансовых вложений - Итого	5300	за 2024г.	-	-	-	-	-	-	-	-	-
	5310	за 2023г.	-	-	-	-	-	-	-	-	-

4. Запасы
4.1. Наличие и движение запасов

Наименование показателя	Код	Период	На начало года						Изменения за период						На конец периода				
			себе-стоимость		резерва под снижение стоимости		балансовая стоимость		поступления и затраты		выбыло		убытков от снижения стоимости		оборот запасов между их группами (видами)		себе-стоимость	величина резерва под снижение стоимости	балансовая стоимость
Запасы - всего	5400	за 2024г.	81 327	-	81 327	-	821 377	(807 781)	-	-	-	-	-	-	X	94 922	-	94 922	
	5420	за 2023г.	33 532	-	33 532	-	803 651	(755 855)	-	-	-	-	-	-	X	81 327	-	81 327	
в том числе:	5401	за 2024г.	-	-	-	-	5 439	(5 190)	-	-	-	-	-	-	-	249	-	249	
	5421	за 2023г.	1	-	1	-	1 469	(1 470)	-	-	-	-	-	-	-	-	-	-	
Готовая продукция	5402	за 2024г.	-	-	-	-	-	-	-	-	-	-	-	-	-	-	-	-	
	5422	за 2023г.	-	-	-	-	-	-	-	-	-	-	-	-	-	-	-	-	
Товары для перепродажи	5403	за 2024г.	81 327	-	81 327	-	785 670	(772 323)	-	-	-	-	-	-	263 510	94 674	-	94 674	
	5423	за 2023г.	33 530	-	33 530	-	762 467	(714 670)	-	-	-	-	-	-	465 920	81 327	-	81 327	
Товары и готовая продукция отгруженные	5404	за 2024г.	-	-	-	-	-	-	-	-	-	-	-	-	-	-	-	-	
	5424	за 2023г.	-	-	-	-	-	-	-	-	-	-	-	-	-	-	-	-	
Затраты в незавершенном производстве	5405	за 2024г.	-	-	-	-	-	-	-	-	-	-	-	-	-	-	-	-	
	5425	за 2023г.	-	-	-	-	-	-	-	-	-	-	-	-	-	-	-	-	
Прочие запасы и затраты	5406	за 2024г.	-	-	-	-	30 268	(30 268)	-	-	-	-	-	-	-	-	-	-	
	5426	за 2023г.	-	-	-	-	39 715	(39 715)	-	-	-	-	-	-	-	-	-	-	
	5407	за 2024г.	-	-	-	-	-	-	-	-	-	-	-	-	-	-	-	-	
	5427	за 2023г.	-	-	-	-	-	-	-	-	-	-	-	-	-	-	-	-	

4.2. Запасы в залоге

Наименование показателя	Код	На 31 декабря 2024 г.	На 31 декабря 2023 г.	На 31 декабря 2022 г.
Запасы, не оплаченные на отчетную дату - всего в том числе:	5440	-	-	-
Запасы, находящиеся в залоге по договору - всего в том числе:	5441 5445 5446	- - -	- - -	- - -

Руководитель _____
(подпись)

18 марта 2025 г.



Сараий Максим Петрович
(расшифровка подписи)

5. Дебиторская и кредиторская задолженность
5.1. Наличие и движение дебиторской задолженности

Наименование показателя	Код	Период	Изменения за период										На конец периода				
			На начало года					выбыло					перевод из дебиторской в кредиторскую задолженность	перевод из кредиторской в дебиторскую задолженность	учтенная по условиям договора	величина резерва по сомнительным долгам	
			учтенная по условиям договора	величина резерва по сомнительным долгам	в результате хозяйственных операций (сумма долга по сделке, операции)	поступление причитающиеся проценты, штрафы и иные начисления	погашение	списание на финансовый результат	восстановление резерва	перевод из долго- в краткосрочную задолженность							
Долгосрочная дебиторская задолженность - всего	5501 5521	за 2024г. за 2023г.	- -	- -	- -	- -	- -	- -	- -	- -	- -	- -	- -	- -	- -	- -	- -
в том числе:																	
Расчеты с покупателями и заказчиками	5502 5522	за 2024г. за 2023г.	- -	- -	- -	- -	- -	- -	- -	- -	- -	- -	- -	- -	- -	- -	- -
Авансы выданные	5503 5523	за 2024г. за 2023г.	- -	- -	- -	- -	- -	- -	- -	- -	- -	- -	- -	- -	- -	- -	- -
Прочая	5504 5524	за 2024г. за 2023г.	- -	- -	- -	- -	- -	- -	- -	- -	- -	- -	- -	- -	- -	- -	- -
	5505 5525	за 2024г. за 2023г.	- -	- -	- -	- -	- -	- -	- -	- -	- -	- -	- -	- -	- -	- -	- -
Краткосрочная дебиторская задолженность - всего	5510 5530	за 2024г. за 2023г.	31 703 30 473	- -	28 120 20 808	- -	(13 823) (19 601)	- -	- -	- -	- -	- -	- -	1 -	- -	46 084 31 703	(24 654) -
в том числе:																	
Расчеты с покупателями и заказчиками	5511 5531	за 2024г. за 2023г.	31 031 30 213	- -	26 815 20 271	- -	(13 262) (19 453)	- -	- -	- -	- -	- -	- -	- -	- -	44 584 31 031	(24 654) -
Авансы выданные	5512 5532	за 2024г. за 2023г.	684 111	- -	452 501	- -	(530) (28)	- -	- -	- -	- -	- -	- -	- -	- -	507 584	- -
Прочая	5513 5533	за 2024г. за 2023г.	87 149	- -	852 36	- -	(31) (120)	- -	- -	- -	- -	- -	- -	1 -	- -	993 87	- -
	5514 5534	за 2024г. за 2023г.	- -	- -	- -	- -	- -	- -	- -	- -	- -	- -	- -	X X	- -	- -	- -
Итого	5500 5520	за 2024г. за 2023г.	31 703 30 473	- -	28 120 20 808	- -	(13 823) (19 601)	- -	- -	- -	- -	- -	- -	X X	- -	46 084 31 703	(24 654) -

5.2. Просроченная дебиторская задолженность

Наименование показателя	Код	На 31 декабря 2024 г.		На 31 декабря 2023 г.		На 31 декабря 2022 г.	
		учтенная по условиям договора	балансовая стоимость	учтенная по условиям договора	балансовая стоимость	учтенная по условиям договора	балансовая стоимость
Всего	5540	-	-	-	-	-	-
в том числе:							
расчеты с покупателями и заказчиками	5541	-	-	-	-	-	-
расчеты с поставщиками и заказчиками (в части авансовых платежей, предоплат)	5542	-	-	-	-	-	-
прочая	5543	-	-	-	-	-	-
	5544	-	-	-	-	-	-

5.3. Наличие и движение кредиторской задолженности

Наименование показателя	Код	Период	Остаток на начало года	Изменения за период						Остаток на конец периода		
				поступление			выбыло					
				в результате хозяйственных операций (сумма долга по сделке, операции)	причитающиеся проценты, штрафы и иные начисления	погашение	списание на финансовый результат	перевод из долгосрочную задолженную	перевод из дебиторской в кредиторскую задолженную		перевод из кредиторской в дебиторскую задолженную	
Долгосрочная кредиторская задолженность - всего	5551	за 2024г.	-	-	-	-	-	-	-	-	-	
	5571	за 2023г.	-	-	-	-	-	-	-	-	-	
в том числе:												
кредиты	5552	за 2024г.	-	-	-	-	-	-	-	-	-	
	5572	за 2023г.	-	-	-	-	-	-	-	-	-	
займы	5553	за 2024г.	9 500	6 810	(9 908)	-	-	-	-	-	6 402	
	5573	за 2023г.	7 100	9 500	(7 100)	-	-	-	-	-	9 500	
прочая	5554	за 2024г.	-	-	-	-	-	-	-	-	-	
	5574	за 2023г.	5 053	-	(5 053)	-	-	-	-	-	-	
	5555	за 2024г.	-	-	-	-	-	-	-	X	-	
	5575	за 2023г.	-	-	-	-	-	-	-	X	-	
Краткосрочная кредиторская задолженность - всего	5560	за 2024г.	19 339	26 442	147	(23 324)	-	-	-	1	-	22 690
	5580	за 2023г.	36 791	84 167	197	(101 838)	-	-	-	-	22	19 339
в том числе:												
расчеты с поставщиками и подрядчиками	5561	за 2024г.	10 395	8 776	-	(6 600)	-	-	-	-	-	12 571
	5581	за 2023г.	25 033	7 875	-	(22 513)	-	-	-	-	-	10 395
авансы полученные	5562	за 2024г.	-	2 726	-	-	-	-	-	-	-	2 726
	5582	за 2023г.	21	-	-	(21)	-	-	-	-	-	-
расчеты по налогам и взносам	5563	за 2024г.	2 890	142	-	(1 779)	-	-	-	1	-	1 337
	5583	за 2023г.	2 434	771	1	(317)	-	-	-	-	-	2 890
кредиты	5564	за 2024г.	-	14 719	147	(14 866)	-	-	-	-	-	-
	5584	за 2023г.	-	71 267	196	(71 463)	-	-	-	-	-	-
займы	5565	за 2024г.	2 640	-	-	-	-	-	-	-	-	2 640
	5585	за 2023г.	9 123	1 000	-	(7 483)	-	-	-	-	-	2 640
прочая	5566	за 2024г.	3 414	80	-	(79)	-	-	-	-	-	3 415
	5586	за 2023г.	181	3 254	-	(43)	-	-	-	-	22	3 414
	5567	за 2024г.	-	-	-	-	-	-	-	X	X	-
	5587	за 2023г.	-	-	-	-	-	-	-	X	X	-
Итого	5550	за 2024г.	19 339	26 442	147	(23 324)	-	-	X	-	-	22 690
	5570	за 2023г.	36 791	84 167	197	(101 838)	-	-	X	-	-	19 339

5.4. Просроченная кредиторская задолженность

Наименование показателя	Код	На 31 декабря 2024 г.	На 31 декабря 2023 г.	На 31 декабря 2022 г.
Всего	5590	-	-	-
в том числе:				
расчеты с поставщиками и подрядчиками	5591	-	-	-
расчеты с покупателями и заказчиками	5592	-	-	-
прочая задолженность	5593	-	-	-
	5594	-	-	-

Руководитель _____
(подпись)

18 марта 2025 г.



7. Оценочные обязательства

Наименование показателя	Код	Остаток на начало года	Признано	Погашено	Списано как избыточная сумма (402)	Остаток на конец периода
Оценочные обязательства - всего	5700	-	623	(285)	(402)	-

Руководитель

Салий Максим Петрович

(расшифровка подписи)



(подпись)


29 18 марта 2025 г.

8. Обеспечения обязательств

Наименование показателя	Код	На 31 декабря 2024 г.	На 31 декабря 2023 г.	На 31 декабря 2022 г.
Полученные - всего	5800	-	-	-
в том числе:				
Выданные - всего	5801	-	-	-
в том числе:	5810	-	-	-
	5811	-	-	-

Руководитель


(подпись)

Салим Максимов
(расшифровка подписи)



18 марта 2025 г.

9. Государственная помощь

Наименование показателя	Код	за 2024г.		за 2023г.
		На начало года	Получено за год	На конец года
Получено бюджетных средств - всего	5900	-	-	-
в том числе:				
на текущие расходы	5901	-	-	-
на вложения во внеоборотные активы	5905	-	-	-
Бюджетные кредиты - всего				
за 2024г.	5910	-	-	-
за 2023г.	5920	-	-	-
в том числе:				
за 2024г.	5911	-	-	-
за 2023г.	5921	-	-	-



Руководитель



С.А.И. Петровиц
(расшифровка подписи)
ИНН 78-00182434
Санкт-Петербург

3 18 марта 2025 г.



Общество с ограниченной ответственностью «ФЛОТ СЕРВИС»

ОГРН 1207800082434
ИНН /КПП 7842182322/784201001
191040, г. САНКТ-ПЕТЕРБУРГ, ПРОСПЕКТ ЛИГОВСКИЙ, ДОМ 74,
ЛИТЕР А, ЧАСТЬ.ПОМ. 22-Н, ОФИС 511
Flotservis_spb@mail.ru
+7 (953) 303 10 02

Пояснения к бухгалтерскому балансу и отчету о финансовых результатах за 2024 г.

Годовая бухгалтерская (финансовая) отчетность, подготовленная в соответствии с правилами составления бухгалтерской отчетности, установленными в Российской Федерации. Годовая бухгалтерская (финансовая) отчетность состоит из бухгалтерского баланса по состоянию на 31 декабря 2024 года, отчета о финансовых результатах, приложений к бухгалтерскому балансу и отчету о финансовых результатах, в том числе отчета об изменениях капитала и отчета о движении денежных средств за 2024 год, пояснений к бухгалтерскому балансу и отчету о финансовых результатах.

1. Общие сведения

Организация зарегистрирована **09.07.2020 г**
ОГРН 1207800082434,
ИНН 7842182322 КПП 784201001

Юридический адрес 191040, Город Санкт-Петербург, вн.тер.г. муниципальный округ Лиговка-Ямская, пр-кт Лиговский, д. 74, литера А, часть пом 22-Н, офис 511

Фактический адрес нахождения 191040, Город Санкт-Петербург, вн.тер.г. муниципальный округ Лиговка-Ямская, пр-кт Лиговский, д. 74, литера А, часть пом 22-Н, офис 511

Основной вид деятельности организации: - Торговля оптовая твердым, жидким и газообразным топливом и подобными продуктами ОКВЭД 46.71

Среднегодовая численность работающих за отчетный период– 8 чел.;

Филиалы, представительства и обособленные подразделения отсутствуют

2. Основные положения учетной политики

Учетная политика ООО «ФС» утверждена приказом генерального директора.

- Бухгалтерский учет в 2024 году ведется с применением Плана счетов бухгалтерского учета финансово-хозяйственной деятельности организаций и Инструкции по его применению, утвержденными Приказом Минфина РФ от 31 октября 2000 года № 94н.
- Бухгалтерский учет в 2024 году ведется с использованием специализированной бухгалтерской компьютерной программы 1С: «Предприятие»
- Отражение фактов хозяйственной жизни производится с использованием принципа временной определенности, который подразумевает, что факты хозяйственной жизни относятся к тому отчетному периоду, в котором они имели место, независимо от фактического времени поступления или выплаты денежных средств, связанных с этими фактами
- Организация не учитывает в составе основных средств оргтехнику, офисную мебель, запасные части, инструменты, инвентарь, специальную одежду, тару, первоначальной стоимостью за единицу не более 100 000 рублей. Для начисления амортизации основных средств

применяется линейный способ для всех групп основных средств. (*Основание : п. 5 ФСБУ 6/2020, Письмо Минфина РФ от 25 августа 2021 года N 07-01-09/68312*)

- При отпуске материально - производственных запасов в производство и ином выбытии, их оценка производится организацией (кроме товаров, учитываемых по продажной (розничной) стоимости) по средней себестоимости. (*Основание: п. 36 ФСБУ 5/2019*)
- Оценка приобретаемых товаров для перепродажи по покупным ценам. (*Основание: п. 21 ФСБУ 5/2019 «Запасы»*)
- В бухгалтерской (финансовой) отчетности раскрывается с учетом существенности раскрывается только информация о балансовой стоимости капитальных вложений в объекты, отличные от инвестиционной недвижимости, и в инвестиционную недвижимость на начало и конец отчетного периода (*Основание: п.23 и п.4 ФСБУ 26/2020*)
- Общество применяет ФСБУ 5/2019 в отношении запасов, предназначенных для управленческих нужд. К таким запасам относятся: офисная бумага; канцелярские принадлежности; картриджи для принтера; подарки к праздникам для сотрудников и партнеров. (*Основание: пункт 2 ФСБУ 5/2019*). При отпуске материально - производственных запасов в производство и ином выбытии, их оценка производится организацией по средней себестоимости. (*Основание: п. 36 ФСБУ 5/2019*)
- Общество ведет документооборот и оформляет первичные бухгалтерские документы в соответствии с ФСБУ 27/2021 «Документы и документооборот в бухгалтерском учете».

3. Основные показатели деятельности организации за 2024 год

- В отчетном году выручка ООО «ФС» составила:

1	По основному виду деятельности «Торговля оптовая твердым, жидким и газообразным топливом и подобными продуктами»	817 438 269,97
2	По прочим видам деятельности	13 828 090,12
3	Прочие доходы (реализация основных средств)	0,00

- Затраты на производство и реализацию продукции

1	Списание материалов	6 699 611,13
2	Амортизация основных средств	1 378 486,46
3	РБП	215 313,51
4	Фонд оплаты труда	8 588 892,89
5	Расходы на судно	6 220 199,38
6	Аренда	387 772,76
7	Прочие расходы	6 777 999,52
8	Себестоимость проданных товаров	770 338 612,02

Чистая прибыль (Убыток) по результатам года составила 30 649 472,42 рублей.

4. Информация о связанных сторонах

Связанными сторонами Общества являются:
Конева Ольга Александровна – собственник;

Салий Максим Петрович – Генеральный директор.

- Краткосрочные вознаграждения основному управленческому персоналу (п.12 ПБУ 11/2008) –828 тыс. руб.;

Страховые взносы, начисленные на краткосрочные вознаграждения основному управленческому персоналу – 160,5 тыс. руб.

Иные операции со связанными сторонами отсутствовали.

Бенефициарными владельцами Общества являются учредители Салий Максим Петрович и Конева Ольга Александровна (ИНН 519200398138)

5. Оценочные обязательства и резервы

На 31 декабря 2024 года в организации сформировано оценочное обязательство на оплату очередных отпусков работников в сумме 162 965,99 рублей, срок исполнения — 2025 год.

Резерв по сомнительным долгам сформирован на сумму 24 653 782 руб. в связи с наличием просроченной и ничем не обеспеченной задолженности.

Резерв под снижение стоимости МПЗ и товаров в 2024 году в организации не создавался, так как МПЗ не имеют признаков обесценивания.

Резерв под снижение стоимости ОС в 2025 году в организации не создавался, так как ОС не имеют признаков обесценивания.

6. Сообщение о непрерывности деятельности:

У организации отсутствуют планы существенного сокращения либо прекращения деятельности в обозримом будущем. Факты, свидетельствующие о том, что деятельность будет существенно сокращена либо прекращена – отсутствуют.

Однако, в сложившихся условиях руководство считает, что вероятность продолжения экономической неопределенности в ближайшем будущем высока, и руководство не в состоянии предвидеть все варианты развития дальнейшей ситуации, которые могут серьезно повлиять на текущие условия, в которых функционирует Общество. Однако, руководство оценивает, что обстоятельства, описанные выше, не указывают на наличие существенной неопределенности, которая может вызвать значительные сомнения в способности Общества продолжать непрерывно деятельность

7. События после отчетной даты

В 2025 г. на деятельность российских компаний продолжает оказывать существенное влияние комплекс факторов экономического и иного характера. Среди них, в частности, геополитическая обстановка, ограничения, введенные в отношении Российской Федерации, ее экономических субъектов и граждан отдельными государствами и их объединениями, а также меры, принимаемые в Российской Федерации в ответ на внешнее санкционное давление.

Общество расценивает данные события в качестве не корректирующих событий после отчетной даты, оценить последствия которых в денежном выражении на настоящий момент не представляется возможным.

В настоящее время руководство Общества проводит анализ возможного воздействия изменяющихся микро- и макроэкономических условий на финансовое положение и результаты деятельности Общества.

После отчетного периода не произошло никаких иных событий, требующих внесения корректировок или упоминания в бухгалтерской (финансовой) отчетности в соответствии с ПБУ 7/98 «События после отчетной даты».

8. Информация о чрезвычайных фактах хозяйственной деятельности.

Чрезвычайные факты хозяйственной деятельности и их последствия в отчетном периоде отсутствовали.

9. Информация об условных фактах хозяйственной деятельности.

Условные факты хозяйственной деятельности отсутствовали.

10. Информация о выделенных сегментах.

Выделенные отчетные сегменты отсутствуют.

11. Информация о рисках

Страховые и региональные риски

Политическая и экономическая ситуация в стране подвержена влиянию межгосударственных экономических санкций и негативным процессам мирового финансового кризиса. В случае отрицательного влияния изменения ситуации в регионе на деятельность Общества, Общество предполагает осуществить все действия, направленные на снижение влияния таких изменений на свою деятельность, в том числе сокращение расходов.

Рыночные риски

Рыночные риски отсутствуют.

Кредитные риски

Кредитные риски отсутствуют.

Риск ликвидности

Риск ликвидности практически исключен. Кредиторская задолженность перед поставщиками строго контролируется.

12. Информация о прекращенных операциях.

Информация о прекращенных операциях не раскрывается, в связи с ее отсутствием.



Генеральный директор _____

М.П. Салий