

Пояснительная записка к бухгалтерской отчетности

1. Сведения об организации

Наименование юридического лица:

ЧАСТНОЕ УЧРЕЖДЕНИЕ "НИЖЕГОРОДСКИЙ ОБЛАСТНОЙ ЦЕНТР РЕАБИЛИТАЦИИ ИНВАЛИДОВ ПО ЗРЕНИЮ "КАМЕРАТА" ОООИ-РАНСИС

Идентификационный номер налогоплательщика (ИНН): 5256013625

Код причины постановки на учет (КПП): 525801001

Основным видом деятельности, который является преобладающим и имеет приоритетное значение для организации, является предоставление социальных услуг без обеспечения проживания престарелым и инвалидам (ОКВЭД 88.10).

2. Анализ финансового положения

2.1. Структура имущества и источники его формирования

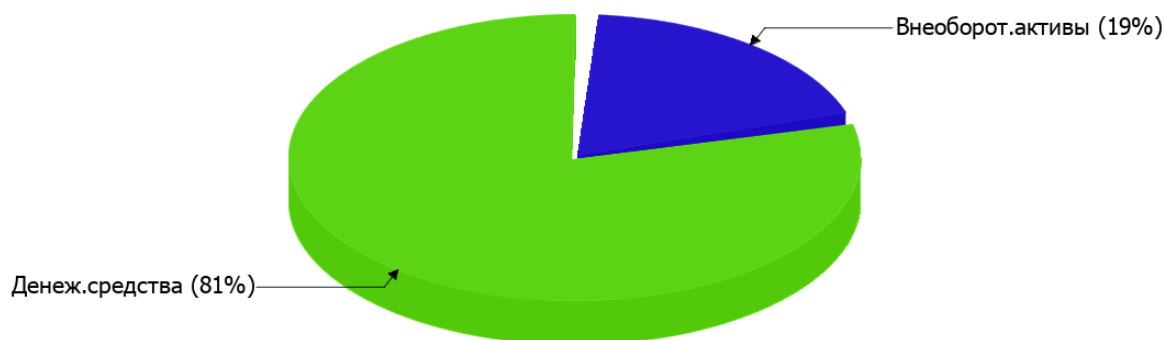
Показатель	Значение показателя				Изменение за анализируемый период	
	в тыс. руб.		в % к валюте баланса		тыс. руб. (гр.3- гр.2)	± % ((гр.3- гр.2) : гр.2)
	31.12.2023	31.12.2024	на начало анализируемого периода (31.12.2023)	на конец анализируемого периода (31.12.2024)		
Актив						
Внеоборотные активы	3 691	2 504	35	19	-1 187	-32,2
Оборотные	6 862	10 683	65	81	+3 821	+55,7
Пассив						
Собственный капитал	-	-	-	-	-	-
Долгосрочные обязательства	-	-	-	-	-	-
Краткосрочные обязательства	-	4	-	<0,1	+4	-
Валюта баланса	10 553	13 187	100	100	+2 634	+25

* Без доходов будущих периодов, включенных в собственный капитал.

Активы по состоянию на 31.12.2024 характеризуются следующим соотношением: 19% внеоборотных активов и 81% текущих. Активы организации за весь период увеличились на 2 634 тыс. руб. (на 25%).

На диаграмме ниже наглядно представлено соотношение основных групп активов организации:

Структура активов организации на 31 декабря 2024 г.



Рост активов организации связан с ростом показателя по строке "денежные средства и денежные эквиваленты" на **3 821** тыс. руб. (или **100%** вклада в прирост активов).

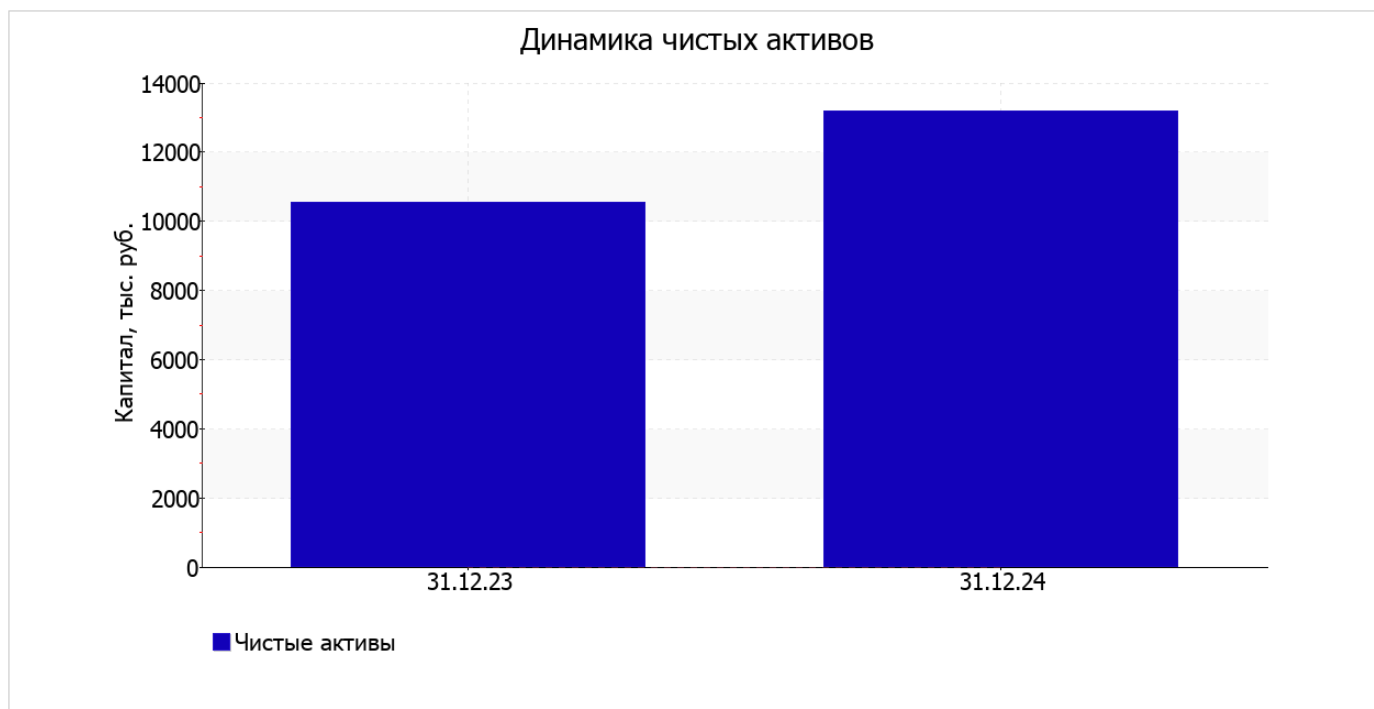
Одновременно, в пассиве баланса прирост произошел по строке "краткосрочная кредиторская задолженность" (**+4** тыс. руб., или **100%** вклада в прирост пассивов организации за весь анализируемый период).

Среди отрицательно изменившихся статей баланса можно выделить "материальные внеоборотные активы" в активе (**-1 187** тыс. руб.).

2.2. Оценка стоимости чистых активов организации

Показатель	Значение показателя				Изменение	
	в тыс. руб.		в % к валюте баланса		тыс. руб. (гр.3-гр.2)	± % ((гр.3- гр.2) : гр.2)
	31.12.2023	31.12.2024	на начало анализируемого периода (31.12.2023)	на конец анализируемого периода (31.12.2024)		
1. Чистые активы	10 553	13 183	100	100	+2 630	+24,9

Имеющаяся величина чистых активов положительно характеризует финансовое положение, полностью удовлетворяя требованиям нормативных актов к величине чистых активов организации. Более того необходимо отметить увеличение чистых активов на **24,9%** в течение анализируемого периода. Превышение чистых активов над уставным капиталом и в то же время их увеличение за период говорит о хорошем финансовом положении организации по данному признаку. Ниже на графике представлено изменение чистых активов организации.



2.3. Анализ финансовой устойчивости организации

2.3.1. Основные показатели финансовой устойчивости организации

Показатель	Значение показателя		Изменение показателя (гр.3-гр.2)	Описание показателя и его нормативное значение
	31.12.2023	31.12.2024		
Коэффициент автономии	0	0	–	Отношение собственного капитала к общей сумме капитала. нормальное значение: не менее 0,45 (оптимальное 0,55-0,7).
Коэффициент обеспеченности собственными оборотными средствами	-0,54	-0,23	+0,31	Отношение собственных оборотных средств к оборотным активам. нормальное значение: 0,1 и более.
Коэффициент покрытия инвестиций	0	0	–	Отношение собственного капитала и долгосрочных обязательств к общей сумме капитала. нормальное значение: 0,75 и более.
Коэффициент обеспеченности запасов	–	–	–	Отношение собственных оборотных средств к стоимости запасов. нормальное значение: 0,5 и более.
Коэффициент краткосрочной задолженности	–	1	+1	Отношение краткосрочной задолженности к общей сумме задолженности.

коэффициент обеспеченности собственными оборотными средствами на последний день анализируемого периода составил **-0,23**, что значительно (на **0,31**) больше, чем на первый день анализируемого периода. на 31.12.2024 коэффициент имеет критическое значение.

изменения коэффициента покрытия инвестиций за весь анализируемый период не произошло, значение составило **0**. Значение коэффициента по состоянию на 31.12.2024 значительно ниже нормативного значения.

Коэффициент краткосрочной задолженности организации показывает на отсутствие долгосрочной задолженности при 100% краткосрочной.

2.4. Ликвидность

Показатель ликвидности	Значение показателя		Изменение показателя (гр.3 - гр.2)	Расчет, рекомендованное значение
	31.12.2023	31.12.2024		
Коэффициент текущей (общей) ликвидности	–	2 670,75	+2 670,75	Отношение текущих активов к краткосрочным обязательствам. нормальное значение для данной отрасли: 1,9 и более.
Коэффициент абсолютной ликвидности	–	2 670,75	+2 670,75	Отношение денежных средств и их эквивалентов к краткосрочным обязательствам. нормальное значение для данной отрасли: 0,3 и более.

[На конец периода] при норме 1,9 коэффициент текущей (общей) ликвидности имеет значение 2 670,75. При этом за последний год коэффициент текущей ликвидности вырос на 2 670,75.

Коэффициент абсолютной ликвидности, как и первый коэффициент, имеет значение, соответствующее норме (2 670,75). При этом за год коэффициент вырос на 2 670,75.

3. Анализ эффективности деятельности организации

3.1. Обзор результатов деятельности

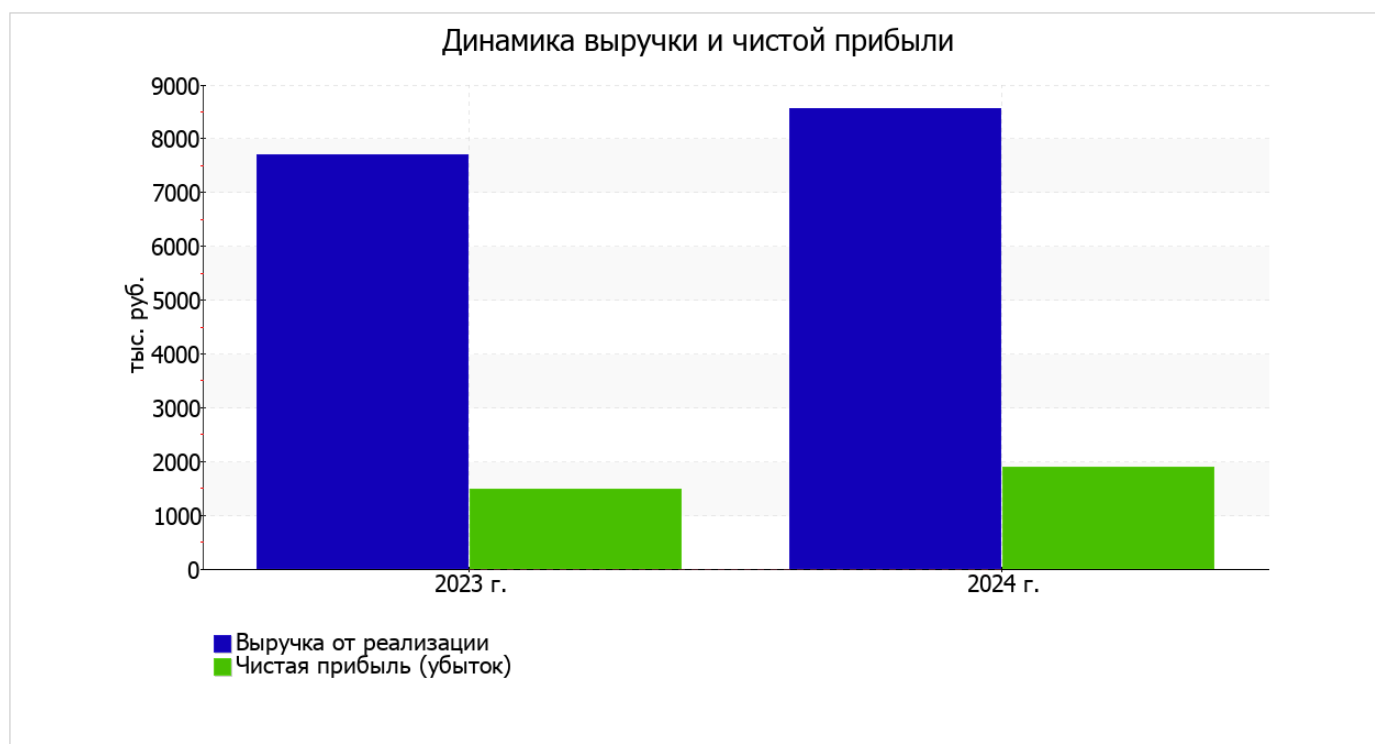
Основные финансовые результаты деятельности ЧАСТНОЕ УЧРЕЖДЕНИЕ "НИЖЕГОРОДСКИЙ ОБЛАСТНОЙ ЦЕНТР РЕАБИЛИТАЦИИ ИНВАЛИДОВ ПО ЗРЕНИЮ "КАМЕРАТА" ОООИ-РАНСИС за весь рассматриваемый период приведены ниже в таблице.

По данным "Отчета о финансовых результатах" за весь анализируемый период организация получила прибыль от продаж в размере 471 тыс. руб., что составило 5,5% от выручки. По сравнению с аналогичным периодом прошлого года прибыль от продаж снизилась на 175 тыс. руб., или на 27,1%.

По сравнению с прошлым периодом в текущем увеличилась как выручка от продаж, так и расходы по обычной деятельности (на 872 и 1 047 тыс. руб. соответственно). Причем в процентном отношении изменение расходов (+14,9%) опережает изменение выручки (+11,3%)

Показатель	Значение показателя, тыс. руб.		Изменение показателя		Средне- годовая величина, тыс. руб.
	2023 г.	2024 г.	тыс. руб. (гр.3 - гр.2)	± % ((3-2) : 2)	
1. Выручка	7 691	8 563	+872	+11,3	8 127
2. Расходы по обычным видам деятельности	7 045	8 092	+1 047	+14,9	7 569
3. Прибыль (убыток) от продаж (1-2)	646	471	-175	-27,1	559
4. Прочие доходы и расходы, кроме процентов к уплате	838	1 418	+580	+69,2	1 128
5. ЕВИТ (прибыль до уплаты процентов и налогов) (3+4)	1 484	1 889	+405	+27,3	1 687
6. Проценты к уплате	–	–	–	–	–
7. Налоги на прибыль (доходы)	–	–	–	–	–
8. Чистая прибыль (убыток) (5-6-7)	1 484	1 889	+405	+27,3	1 687

Ниже на графике наглядно представлено изменение выручки и прибыли ЧАСТНОЕ УЧРЕЖДЕНИЕ "НИЖЕГОРОДСКИЙ ОБЛАСТНОЙ ЦЕНТР РЕАБИЛИТАЦИИ ИНВАЛИДОВ ПО ЗРЕНИЮ "КАМЕРАТА" ОООИ-РАНСИС в течение всего анализируемого периода.



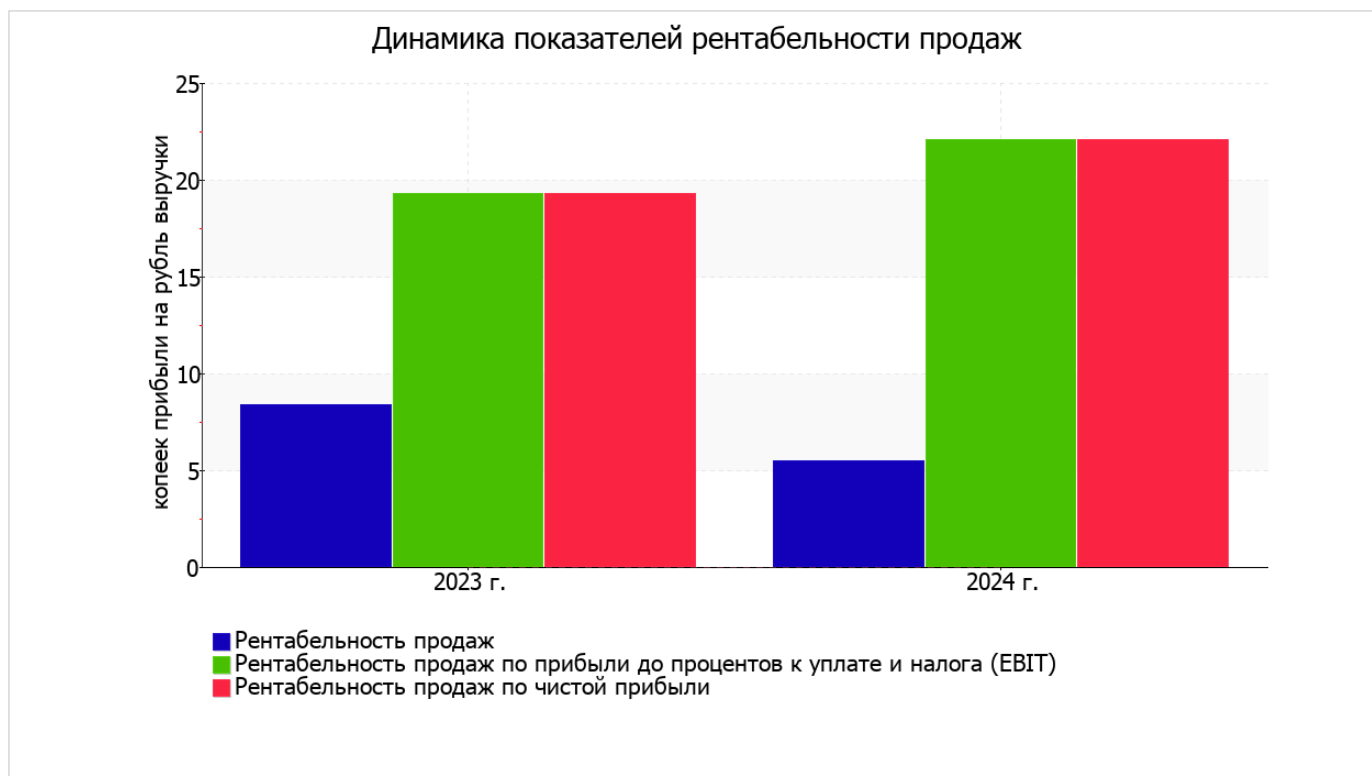
3.2. Анализ рентабельности

Показатели рентабельности	Значения показателя (в %, или в копейках с рубля)		Изменение показателя	
	2023 г.	2024 г.	коп., (гр.3 - гр.2)	± % ((3-2) : 2)
1. Рентабельность продаж (величина прибыли от продаж в каждом рубле выручки). нормальное значение для данной отрасли: не менее 8%.	8,4	5,5	-2,9	-34,5
2. Рентабельность продаж по ЕВІТ (величина прибыли от продаж до уплаты процентов и налогов в каждом рубле выручки).	19,3	22,1	+2,8	+14,3
3. Рентабельность продаж по чистой прибыли (величина чистой прибыли в каждом рубле выручки). нормальное значение: 6% и более.	19,3	22,1	+2,8	+14,3

Представленные в таблице показатели рентабельности за последний год имеют положительные значения как следствие прибыльной деятельности ЧАСТНОЕ УЧРЕЖДЕНИЕ "НИЖЕГОРОДСКИЙ ОБЛАСТНОЙ ЦЕНТР РЕАБИЛИТАЦИИ ИНВАЛИДОВ ПО ЗРЕНИЮ "КАМЕРАТА" ОООИ-РАНСИС.

прибыль от продаж в анализируемом периоде составляет 5,5% от полученной выручки. Однако имеет место падение рентабельности обычных видов деятельности по сравнению с данным показателем за аналогичный период года, предшествующего отчётному, (-2,9%).

Рентабельность, рассчитанная как отношение прибыли до налогообложения и процентных расходов (ЕВІТ) к выручке организации, за последний год составила 22,1%. Это значит, что в каждом рубле выручки организации содержалось 22,1 коп. прибыли до налогообложения и процентов к уплате.



Рентабельность использования вложенного в предпринимательскую деятельность капитала представлена в следующей таблице.

Показатель рентабельности	Значение показателя, %	Расчет показателя
	2024 г.	
Рентабельность собственного капитала (ROE)	–	Отношение чистой прибыли к средней величине собственного капитала. нормальное значение: не менее 20%.
Рентабельность активов (ROA)	15,9	Отношение чистой прибыли к средней стоимости активов. нормальное значение: 12% и более.
Прибыль на задействованный капитал (ROCE)	–	Отношение прибыли до уплаты процентов и налогов (ЕБИТ) к собственному капиталу и долгосрочным обязательствам.

Поскольку у организации фактически отсутствовал собственный капитал (в среднем составил отрицательную величину: 0 тыс. руб. на 31 декабря 2024 г. и 0 тыс. руб. на 31.12.2023), значение показателя рентабельности собственного капитала за период с 01.01.2024 по 31.12.2024 отсутствует.

за последний год значение рентабельности активов, равное 15,9%, характеризуется как нормальное.

3.3. Расчет показателей деловой активности (оборачиваемости)

В следующей таблице рассчитаны показатели оборачиваемости ряда активов, характеризующие скорость возврата вложенных в предпринимательскую деятельность средств, а также показатель оборачиваемости кредиторской задолженности при расчетах с поставщиками и подрядчиками.

Показатель оборачиваемости	Значение в днях	Коэфф. 2024 г.
	2024 г.	
Оборачиваемость оборотных средств (отношение средней величины оборотных активов к среднедневной выручке*; нормальное значение для данной отрасли: 94 и менее дн.)	375	1
Оборачиваемость запасов (отношение средней стоимости запасов к среднедневной себестоимости проданных товаров; нормальное значение для данной отрасли: 4 и менее дн.)	–	–
Оборачиваемость кредиторской задолженности (отношение средней величины кредиторской задолженности к среднедневной выручке)	<1	4 269,8
Оборачиваемость активов (отношение средней стоимости активов к среднедневной выручке; нормальное значение для данной отрасли: 114 и менее дн.)	507	0,7
Оборачиваемость собственного капитала (отношение средней величины собственного капитала к среднедневной выручке)	0	–

* Приведен расчет показателя в днях. Значение коэффициента равно отношению 365 к значению показателя в днях.

Оборачиваемость активов за последний год показывает, что организация получает выручку, равную сумме всех имеющихся активов за 507 календарных дней.

4. Выводы по результатам анализа

Ниже обобщены ключевые финансовые показатели ЧАСТНОЕ УЧРЕЖДЕНИЕ "НИЖЕГОРОДСКИЙ ОБЛАСТНОЙ ЦЕНТР РЕАБИЛИТАЦИИ ИНВАЛИДОВ ПО ЗРЕНИЮ "КАМЕРАТА" ОООИ-РАНСИС за последний год

Среди показателей, имеющих исключительно хорошие значения, можно выделить следующие:

- чистые активы превышают уставный капитал, к тому же они увеличились за анализируемый период;
- коэффициент текущей (общей) ликвидности полностью соответствует нормальному значению;
- полностью соответствует нормативному значению коэффициент абсолютной ликвидности;
- прибыль от финансово-хозяйственной деятельности за последний год составила 1 889 тыс. руб. (+405 тыс. руб. по сравнению с аналогичным периодом прошлого года);
- рост прибыли до процентов к уплате и налогообложения (ЕВИТ) на рубль выручки организации (+2,8 коп. к 19,3 коп. с рубля выручки за такой же период прошлого года).

Приведенные ниже 3 показателя финансового положения организации имеют критические значения:

- на 31 декабря 2024 г. коэффициент обеспеченности собственными оборотными средствами имеет критическое значение, равное -0,23;
- коэффициент покрытия инвестиций значительно ниже нормы (доля собственного капитала и долгосрочных обязательств в общей сумме капитала организации составляет 0% (нормальное значение: не менее 75%);
- критическое финансовое положение по величине собственных оборотных средств.

Показатели результатов деятельности организации, имеющие положительные значения:

- хорошая рентабельность активов (15,9% за последний год);
- за последний год получена прибыль от продаж (471 тыс. руб.), но наблюдалась ее отрицательная динамика по сравнению с аналогичным периодом прошлого года (-175 тыс. руб.).

Показателем, негативно характеризующим результаты деятельности организации, является следующий – значительное падение прибыльности продаж (-2,9 процентных пункта от рентабельности за аналогичный период прошлого года равной 8,4%).

Согласно полученным показателям финансовое положение ЧАСТНОЕ УЧРЕЖДЕНИЕ "НИЖЕГОРОДСКИЙ ОБЛАСТНОЙ ЦЕНТР РЕАБИЛИТАЦИИ ИНВАЛИДОВ ПО ЗРЕНИЮ "КАМЕРАТА" ОООИ-РАНСИС можно оценить как удовлетворительное – основные показатели укладывается в норматив или близки к нему. Финансовое состояние организации позволяет осуществлять эффективную финансово-хозяйственную деятельность, сохраняя возможность для привлечения необходимых кредитных ресурсов.