

# Пояснительная записка к бухгалтерской отчетности

## 1. Сведения об организации

Наименование юридического лица:

ОБЩЕСТВО С ОГРАНИЧЕННОЙ ОТВЕТСТВЕННОСТЬЮ "АСИСТЕНС"

Идентификационный номер налогоплательщика (ИНН): 7814785135

Код причины постановки на учет (КПП): 781401001

Основным видом деятельности, который является преобладающим и имеет приоритетное значение для организации, является деятельность по оказанию консультационных и информационных услуг (ОКВЭД 63.99.1).

## 2. Анализ финансового положения

### 2.1. Структура имущества и источники его формирования

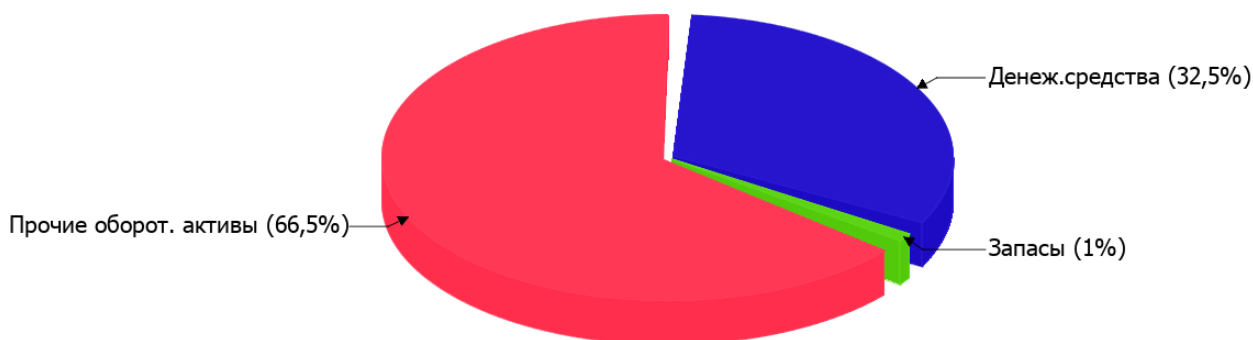
Показатель	Значение показателя				Изменение за анализируемый период	
	в тыс. руб.		в % к валюте баланса		тыс. руб. (гр.3- гр.2)	± % ((гр.3- гр.2) : гр.2)
	31.12.2023	31.12.2024	на начало анализируемого периода (31.12.2023)	на конец анализируемого периода (31.12.2024)		
<b>Актив</b>						
Внеоборотные активы	–	–	–	–	–	–
Оборотные	806	2 196	100	100	+1 390	+172,5
<b>Пассив</b>						
Собственный капитал	-2 113	-3 797	-262,2	-172,9	-1 684	↓
Долгосрочные обязательства	–	–	–	–	–	–
Краткосрочные обязательства	2 919	5 993	362,2	272,9	+3 074	+105,3
Валюта баланса	806	2 196	100	100	+1 390	+172,5

\* Без доходов будущих периодов, включенных в собственный капитал.

Активы на последний день анализируемого периода характеризуются отсутствием внеоборотных средств при 100% текущих активов. Активы организации за весь период существенно увеличились (на 172,5%). Несмотря на значительное увеличение активов, собственный капитал уменьшился на 79,7%, что говорит об ухудшении имущественного положения организации.

На диаграмме ниже представлена структура активов организации в разрезе основных групп:

## Структура активов организации на 31 декабря 2024 г.



Рост величины активов организации связан, в первую очередь, с ростом следующих позиций актива бухгалтерского баланса (в скобках указана доля изменения статьи в общей сумме всех положительно изменившихся статей):

- денежные средства и денежные эквиваленты – 724 тыс. руб. (52,1%)
- финансовые и другие оборотные активы – 660 тыс. руб. (47,5%)

Одновременно, в пассиве баланса прирост произошел по строке "краткосрочная кредиторская задолженность" (+3 074 тыс. руб., или 100% вклада в прирост пассивов организации за весь анализируемый период).

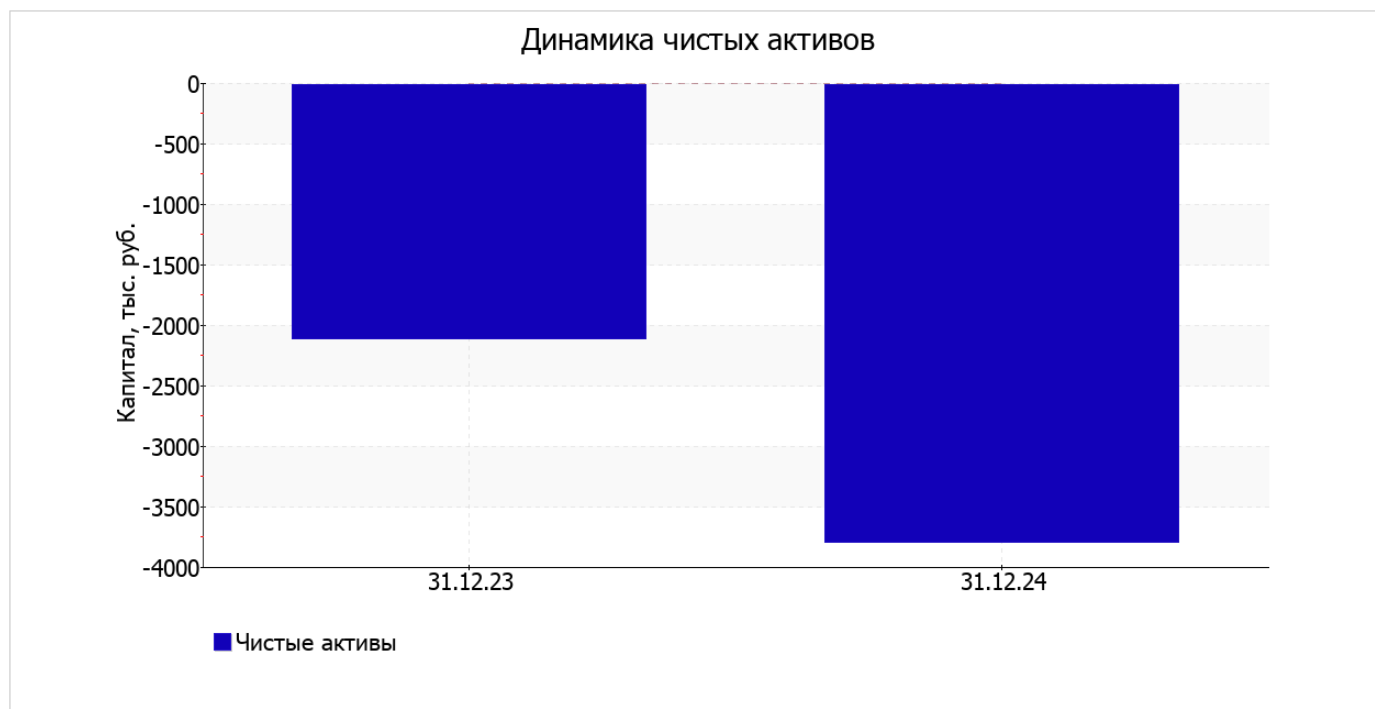
Среди отрицательно изменившихся статей баланса можно выделить "капитал и резервы" в пассиве (-1 684 тыс. руб.).

за год произошло стремительное снижение собственного капитала – на 1 684,0 тыс. руб. (до -3 797,0 тыс. руб.).

## 2.2. Оценка стоимости чистых активов организации

Показатель	Значение показателя				Изменение	
	в тыс. руб.		в % к валюте баланса		тыс. руб. (гр.3-гр.2)	± % ((гр.3- гр.2) : гр.2)
	31.12.2023	31.12.2024	на начало анализируемого периода (31.12.2023)	на конец анализируемого периода (31.12.2024)		
1. Чистые активы	-2 113	-3 797	-262,2	-172,9	-1 684	↓

[На конец периода] чистые активы ОБЩЕСТВО С ОГРАНИЧЕННОЙ ОТВЕТСТВЕННОСТЬЮ "АСИСТЕНС" составляют отрицательную величину. Отрицательная величина чистых активов негативно характеризует финансовое положение и не удовлетворяет требованиям нормативных актов к величине чистых активов организации. В случае, если стоимость чистых активов общества останется меньше его уставного капитала по окончании финансового года, следующего за вторым финансовым годом или каждым последующим финансовым годом, по окончании которых стоимость чистых активов общества оказалась меньше его уставного капитала, общество не позднее чем через шесть месяцев после окончания соответствующего финансового года обязано уменьшить уставный капитал до размера, не превышающего стоимости его чистых активов, либо принять решение о ликвидации (п. 4 ст. 30 Федерального закона от 08.02.1998 г. N 14-ФЗ "Об обществах с ограниченной ответственностью"). Более того следует отметить снижение чистых активов за весь рассматриваемый период. Наблюдается одновременно и критическое положение на конец периода и ухудшение показателя в течение периода. Сохранение имевшей место тенденции способно привести организацию к банкротству. На следующем графике наглядно представлена динамика чистых активов.



## 2.3. Анализ финансовой устойчивости организации

### 2.3.1. Основные показатели финансовой устойчивости организации

Показатель	Значение показателя		Изменение показателя (гр.3-гр.2)	Описание показателя и его нормативное значение
	31.12.2023	31.12.2024		
Коэффициент автономии	-2,62	-1,73	+0,89	Отношение собственного капитала к общей сумме капитала. нормальное значение для данной отрасли: не менее 0,5 (оптимальное 0,6-0,7).
Коэффициент обеспеченности собственными оборотными средствами	-2,62	-1,73	+0,89	Отношение собственных оборотных средств к оборотным активам. нормальное значение: 0,1 и более.

Показатель	Значение показателя		Изменение показателя (гр.3-гр.2)	Описание показателя и его нормативное значение
	31.12.2023	31.12.2024		
Коэффициент покрытия инвестиций	-2,62	-1,73	+0,89	Отношение собственного капитала и долгосрочных обязательств к общей сумме капитала. нормальное значение для данной отрасли: 0,7 и более.
Коэффициент обеспеченности запасов	-132,06	-172,59	-40,53	Отношение собственных оборотных средств к стоимости запасов. нормальное значение: 0,5 и более.
Коэффициент краткосрочной задолженности	1	1	-	Отношение краткосрочной задолженности к общей сумме задолженности.

Коэффициент автономии организации на последний день анализируемого периода (31.12.2024) составил **-1,73**. Полученное значение говорит о полной зависимости организации от заемного капитала. за весь анализируемый период коэффициент автономии значительно вырос (на **0,89**).

коэффициент обеспеченности собственными оборотными средствами на 31 декабря 2024 г. составил **-1,73**, что на **0,89** больше, чем на первый день анализируемого периода. на 31.12.2024 значение коэффициента не соответствует нормативному и находится в области критических значений.

за год коэффициент покрытия инвестиций существенно вырос (на **0,89**), составив **-1,73**. Значение коэффициента на 31.12.2024 значительно ниже нормативного значения.

на последний день анализируемого периода коэффициент обеспеченности материальных запасов равнялся **-172,59**. в течение анализируемого периода коэффициент обеспеченности материальных запасов уменьшился на **40,53**. по состоянию на 31.12.2024 значение коэффициента обеспеченности материальных запасов не удовлетворяет нормативному и находится в области критических значений.

Коэффициент краткосрочной задолженности организации показывает на отсутствие долгосрочной задолженности при 100% краткосрочной.

## 2.4. Ликвидность

Показатель ликвидности	Значение показателя		Изменение показателя (гр.3 - гр.2)	Расчет, рекомендованное значение
	31.12.2023	31.12.2024		
Коэффициент текущей (общей) ликвидности	0,28	0,37	+0,09	Отношение текущих активов к краткосрочным обязательствам. нормальное значение для данной отрасли: 1,9 и более.
Коэффициент абсолютной ликвидности	<0,01	0,12	+0,12	Отношение денежных средств и их эквивалентов к краткосрочным обязательствам. нормальное значение для данной отрасли: 0,25 и более.

[На конец периода] при норме 1,9 коэффициент текущей (общей) ликвидности имеет значение **0,37**. При этом следует отметить, что в течение анализируемого периода коэффициент вырос на **0,09**.

Второй коэффициент, характеризующий способность организации погасить всю или часть краткосрочной задолженности за счет денежных средств и их эквивалентов, имеет значение (**0,12**) ниже допустимого предела (норма: 0,25). При этом следует отметить имевшую место положительную динамику – за год коэффициент абсолютной ликвидности вырос на **0,12**.

### 3. Анализ эффективности деятельности организации

#### 3.1. Обзор результатов деятельности

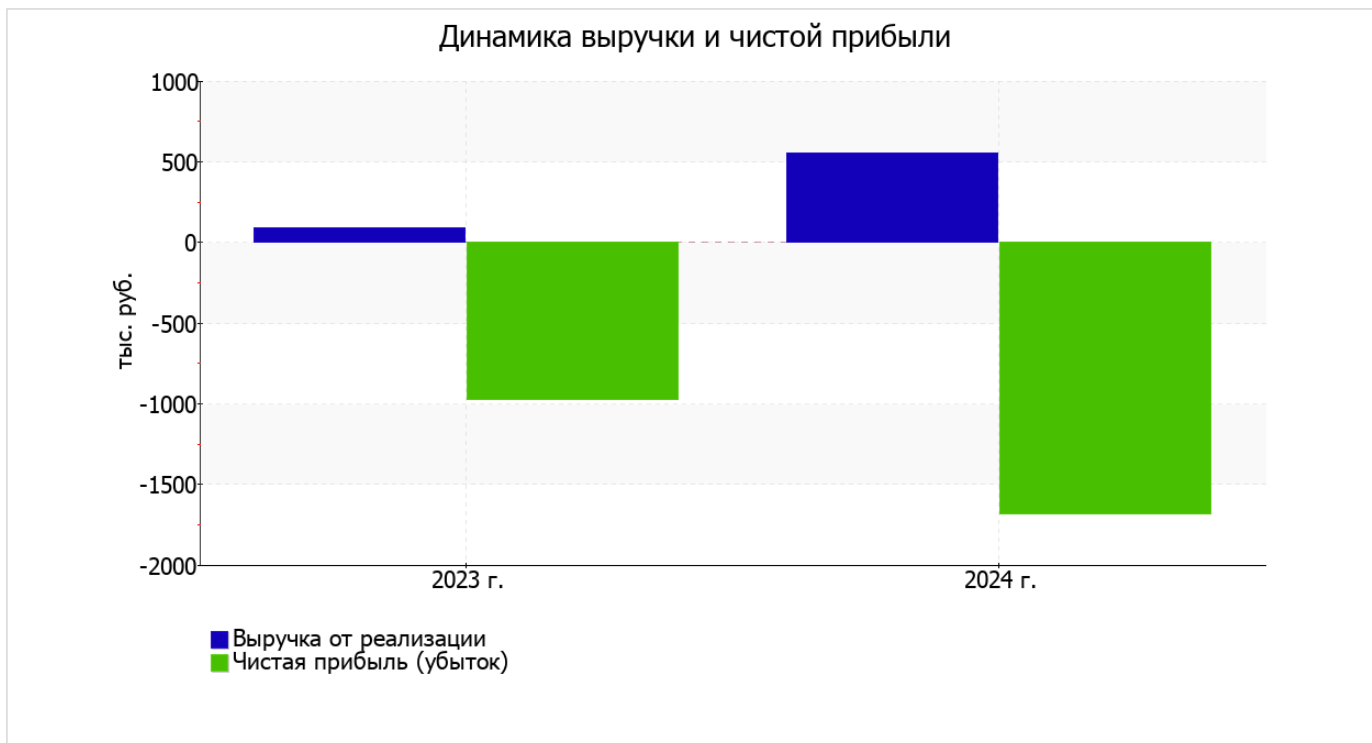
В приведенной ниже таблице обобщены основные финансовые результаты деятельности ОБЩЕСТВО С ОГРАНИЧЕННОЙ ОТВЕТСТВЕННОСТЬЮ "АСИСТЕНС" за весь анализируемый период и аналогичный период прошлого года.

По данным "Отчета о финансовых результатах" за весь рассматриваемый период организация получила прибыль от продаж в размере 522 тыс. руб., что составило 94,2% от выручки. По сравнению с аналогичным периодом прошлого года прибыль от продаж выросла на 465 тыс. руб., или в 9,2 раза.

По сравнению с прошлым периодом в текущем наблюдалось увеличение выручки от продаж на 463 тыс. руб. при одновременном уменьшении на 2 тыс. руб. расходов по обычной деятельности.

Показатель	Значение показателя, тыс. руб.		Изменение показателя		Средне- годовая величина, тыс. руб.
	2023 г.	2024 г.	тыс. руб. (гр.3 - гр.2)	± % ((3-2) : 2)	
1. Выручка	91	554	+463	+6,1 раза	323
2. Расходы по обычным видам деятельности	34	32	-2	-5,9	33
3. Прибыль (убыток) от продаж (1-2)	57	522	+465	+9,2 раза	290
4. Прочие доходы и расходы, кроме процентов к уплате	-954	-2 002	-1 048	↓	-1 478
5. ЕВИТ (прибыль до уплаты процентов и налогов) (3+4)	-897	-1 480	-583	↓	-1 189
6. Проценты к уплате	-	-	-	-	-
7. Налоги на прибыль (доходы)	75	204	+129	+172	140
8. Чистая прибыль (убыток) (5-6-7)	-972	-1 684	-712	↓	-1 328

Изменение выручки наглядно представлено ниже на графике.



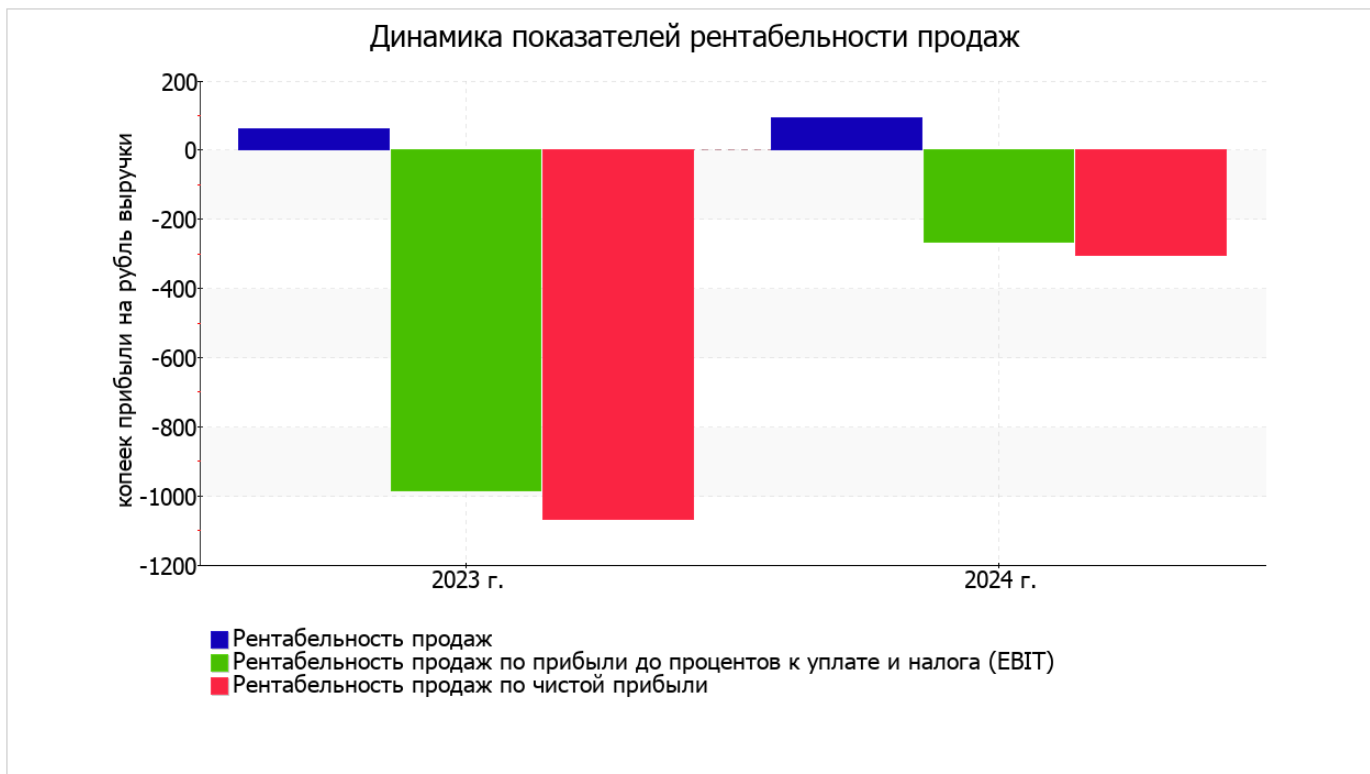
### 3.2. Анализ рентабельности

Показатели рентабельности	Значения показателя (в %, или в копейках с рубля)		Изменение показателя	
	2023 г.	2024 г.	коп., (гр.3 - гр.2)	± % ((3-2) : 2)
1. Рентабельность продаж (величина прибыли от продаж в каждом рубле выручки). нормальное значение для данной отрасли: 10% и более.	62,6	94,2	+31,6	+50,4
2. Рентабельность продаж по ЕВИТ (величина прибыли от продаж до уплаты процентов и налогов в каждом рубле выручки).	-985,7	-267,1	+718,6	↑
3. Рентабельность продаж по чистой прибыли (величина чистой прибыли в каждом рубле выручки). нормальное значение: не менее 6%.	-1 068,1	-304	+764,1	↑

Только первый показатель рентабельности за 2024 год, приведенный в таблице, имеет положительные значения, поскольку организацией за данный период получена прибыль от продаж. Однако в целом от финансово-хозяйственной деятельности получен убыток, что и обусловило отрицательное значение двух других показателей рентабельности.

[За последний период] организация по обычным видам деятельности получила прибыль в размере **94,2** копеек с каждого рубля выручки от реализации. При этом имеет место рост рентабельности обычных видов деятельности по сравнению с данным показателем за аналогичный период года, предшествующего отчётному, **(+31,6 коп.)**.

Показатель рентабельности, рассчитанный как отношение прибыли до процентов к уплате и налогообложения (ЕВИТ) к выручке организации, за 2024 год составил **-267,1%**. То есть в каждом рубле выручки организации содержалось **-267,1** коп. убытка до налогообложения и процентов к уплате.



Рентабельность использования вложенного в предпринимательскую деятельность капитала представлена в следующей таблице.

Показатель рентабельности	Значение показателя, %	Расчет показателя
	2024 г.	
Рентабельность собственного капитала (ROE)	–	Отношение чистой прибыли к средней величине собственного капитала. нормальное значение: не менее 20%.
Рентабельность активов (ROA)	<b>-111,9</b>	Отношение чистой прибыли к средней стоимости активов. нормальное значение: 12% и более.
Прибыль на задействованный капитал (ROCE)	–	Отношение прибыли до уплаты процентов и налогов (ЕБИТ) к собственному капиталу и долгосрочным обязательствам.

Поскольку у организации фактически отсутствовал собственный капитал (в среднем составил отрицательную величину: **-3 797** тыс. руб. на 31.12.2024 и **-2 113** тыс. руб. на 31 декабря 2023), значение показателя рентабельности собственного капитала за 2024 год отсутствует.

за 2024 год значение рентабельности активов, равное **-111,9%**, характеризуется как критическое.

### 3.3. Расчет показателей деловой активности (оборачиваемости)

Далее в таблице рассчитаны показатели оборачиваемости ряда активов, характеризующие скорость возврата вложенных в предпринимательскую деятельность средств, а также показатель оборачиваемости кредиторской задолженности при расчетах с поставщиками и подрядчиками.

Показатель оборачиваемости	Значение в днях	Коэфф. 2024 г.
	2024 г.	
Оборачиваемость оборотных средств (отношение средней величины оборотных активов к среднедневной выручке*; нормальное значение для данной отрасли: 126 и менее дн.)	992	0,4
Оборачиваемость запасов (отношение средней стоимости запасов к среднедневной себестоимости проданных товаров; нормальное значение: 4 и менее дн.)	–	–
Оборачиваемость кредиторской задолженности (отношение средней величины кредиторской задолженности к среднедневной выручке)	2 944	0,1
Оборачиваемость активов (отношение средней стоимости активов к среднедневной выручке; нормальное значение для данной отрасли: не более 148 дн.)	992	0,4
Оборачиваемость собственного капитала (отношение средней величины собственного капитала к среднедневной выручке)	–	–

\* Приведен расчет показателя в днях. Значение коэффициента равно отношению 365 к значению показателя в днях.

Оборачиваемость активов за год показывает, что организация получает выручку, равную сумме всех имеющихся активов за 992 календарных дня.

## 4. Выводы по результатам анализа

Ниже обобщены ключевые финансовые показатели ОБЩЕСТВО С ОГРАНИЧЕННОЙ ОТВЕТСТВЕННОСТЬЮ "АСИСТЕНС" в течение анализируемого периода

Показатели финансового положения и результатов деятельности организации, имеющие критические значения:

- полная зависимость организации от заемного капитала (отрицательная величина собственного капитала);
- чистые активы меньше уставного капитала, при этом за период имело место снижение величины чистых активов;
- значение коэффициента обеспеченности собственными оборотными средствами (-1,73) не удовлетворяет нормативному и находится в области критических значений;
- значительно ниже нормального значения коэффициент текущей (общей) ликвидности;
- коэффициент покрытия инвестиций значительно ниже нормы (доля собственного капитала и долгосрочных обязательств в общей сумме капитала организации составляет -173% (нормальное значение для данной отрасли: 70% и более);
- критическое финансовое положение по величине собственных оборотных средств;
- убыток от финансово-хозяйственной деятельности за последний год составил -1 684 тыс. руб.

Среди показателей, имеющих исключительно хорошие значения, можно выделить такие:

- положительная динамика рентабельности продаж (+31,6 процентных пункта от рентабельности 62,6% за аналогичный период прошлого года (01.01–31.12.2023));
- за последний год получена прибыль от продаж (522 тыс. руб.), более того наблюдалась положительная динамика по сравнению с аналогичным периодом прошлого года (+465 тыс. руб.).

Следующие 2 показателя финансового положения организации имеют неудовлетворительные значения:

- коэффициент абсолютной ликвидности ниже принятой нормы;
- отрицательная динамика изменения собственного капитала организации организации при том что, активы ОБЩЕСТВО С ОГРАНИЧЕННОЙ ОТВЕТСТВЕННОСТЬЮ "АСИСТЕНС" существенно увеличились (на 172,5%).

Показателем, имеющим значение на границе норматива, является следующий – снижение убытка до процентов к уплате и налогообложения (ЕВТ) на рубль выручки организации (+718,6 коп. с рубля расходов от данного показателя рентабельности за аналогичный период года, предшествующего отчетному).

Представленный анализ показывает, что основные финансовые показатели организации не соответствуют общепринятым нормативным значением, что должно найти отражение в планировании деятельности на ближайшую перспективу.