

Пояснительная записка к бухгалтерской отчетности

1. Сведения об организации

Наименование юридического лица:

ОБЩЕСТВО С ОГРАНИЧЕННОЙ ОТВЕТСТВЕННОСТЬЮ "ЭНЕРГО"

Идентификационный номер налогоплательщика (ИНН): 6659118904

Код причины постановки на учет (КПП): 667101001

Основным видом деятельности, который является преобладающим и имеет приоритетное значение для организации, является обработка и утилизация опасных отходов (ОКВЭД 38.22).

2. Анализ финансового положения

2.1. Структура имущества и источники его формирования

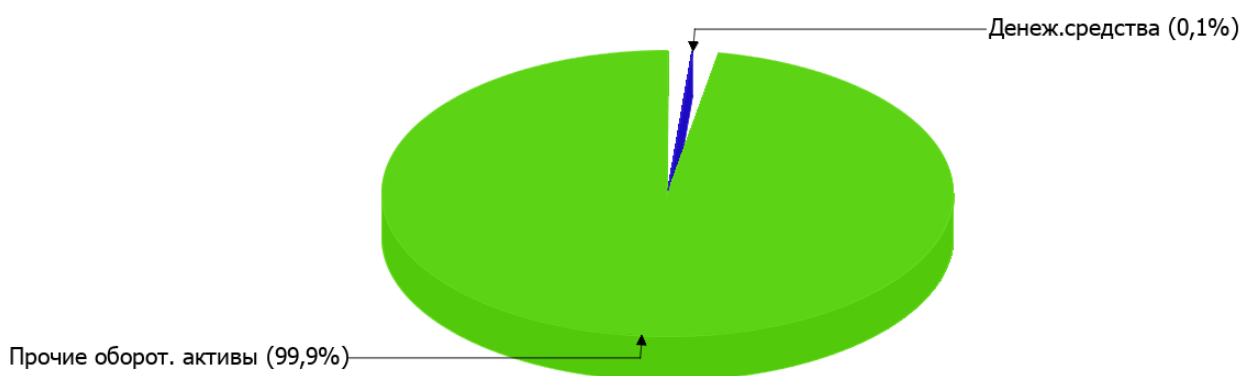
Показатель	Значение показателя				Изменение за анализируемый период	
	в тыс. руб.		в % к валюте баланса		тыс. руб. (гр.3- гр.2)	± % ((гр.3- гр.2) : гр.2)
	31.12.2023	31.12.2024	на начало анализируемого периода (31.12.2023)	на конец анализируемого периода (31.12.2024)		
Актив						
Внеоборотные активы	10	10	<0,1	<0,1	-	-
Оборотные	165 640	201 548	100	100	+35 908	+21,7
Пассив						
Собственный капитал	58 405	56 919	35,3	28,2	-1 486	-2,5
Долгосрочные обязательства	41 091	36 482	24,8	18,1	-4 609	-11,2
Краткосрочные обязательства	66 154	108 157	39,9	53,7	+42 003	+63,5
Валюта баланса	165 650	201 558	100	100	+35 908	+21,7

* Без доходов будущих периодов, включенных в собственный капитал.

Структура активов организации на 31.12.2024 характеризуется значительной долей (100%) текущих активов и малым процентом внеоборотных средств. Активы организации за весь период увеличились на 35 908 тыс. руб. (на 21,7%). Хотя имел место рост активов, собственный капитал уменьшился на 2,5%, что свидетельствует об отрицательной динамике имущественного положения организации.

Структура активов организации в разрезе основных групп представлена ниже на диаграмме:

Структура активов организации на 31 декабря 2024 г.



Рост активов организации связан с ростом показателя по строке "финансовые и другие оборотные активы" на **36 301** тыс. руб. (или **100%** вклада в прирост активов).

Одновременно, в пассиве баланса прирост наблюдается по строкам:

- краткосрочная кредиторская задолженность – **24 465** тыс. руб. (**58,2%**)
- краткосрочные заемные средства – **17 538** тыс. руб. (**41,8%**)

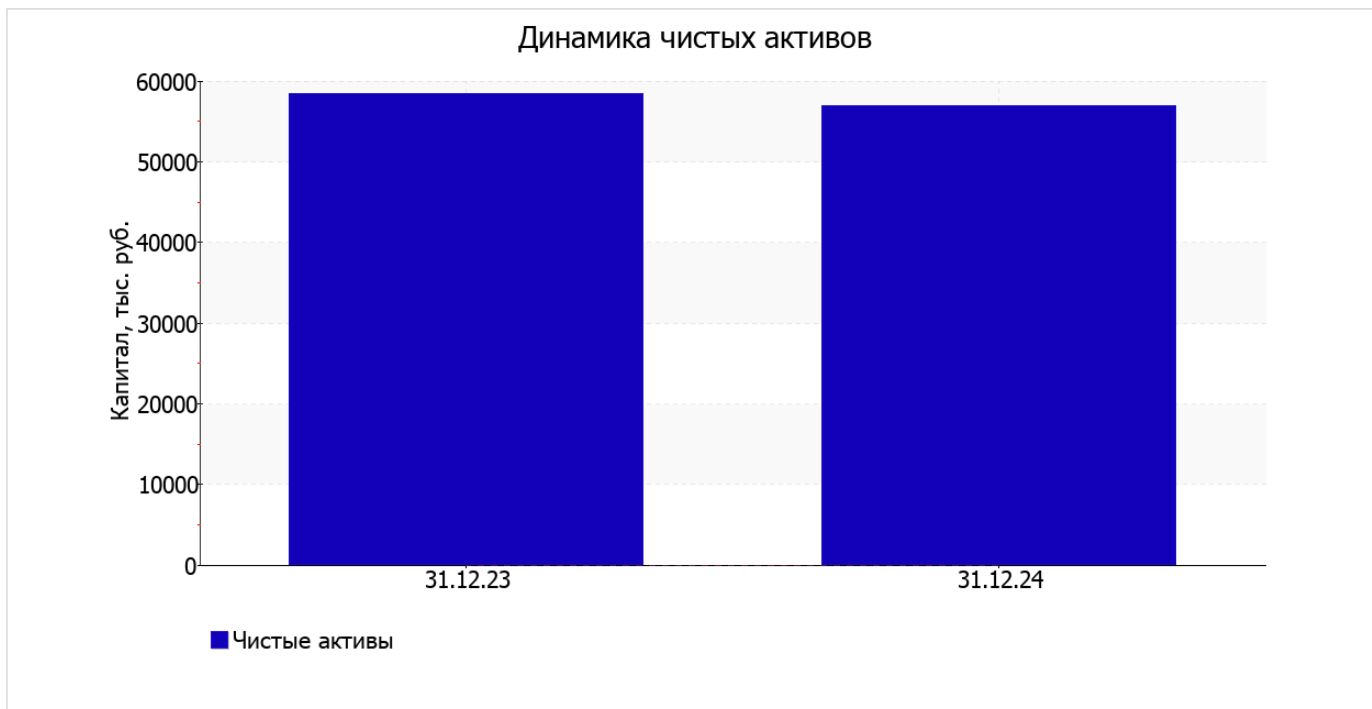
Среди отрицательно изменившихся статей баланса можно выделить "денежные средства и денежные эквиваленты" в активе и "долгосрочные заемные средства" в пассиве (**-393** тыс. руб. и **-4 609** тыс. руб. соответственно).

на 31.12.2024 собственный капитал организации равнялся **56 919,0** тыс. руб., что немного ниже (на **1 486,0** тыс. руб., или на **2,5%**) значения на 31 декабря 2023 г.

2.2. Оценка стоимости чистых активов организации

Показатель	Значение показателя				Изменение	
	в тыс. руб.		в % к валюте баланса		тыс. руб. (гр.3-гр.2)	± % ((гр.3- гр.2) : гр.2)
	31.12.2023	31.12.2024	на начало анализируемого периода (31.12.2023)	на конец анализируемого периода (31.12.2024)		
1. Чистые активы	58 405	56 919	35,3	28,2	-1 486	-2,5

Имеющаяся величина чистых активов положительно характеризует финансовое положение, полностью удовлетворяя требованиям нормативных актов к величине чистых активов организации. Однако, определив текущее состояние показателя, следует отметить снижение чистых активов на **2,5%** в течение анализируемого периода. Несмотря на нормальную относительно уставного капитала величину чистых активов, их дальнейшее снижение может привести к ухудшению данного соотношения. На следующем графике наглядно представлена динамика чистых активов.



2.3. Анализ финансовой устойчивости организации

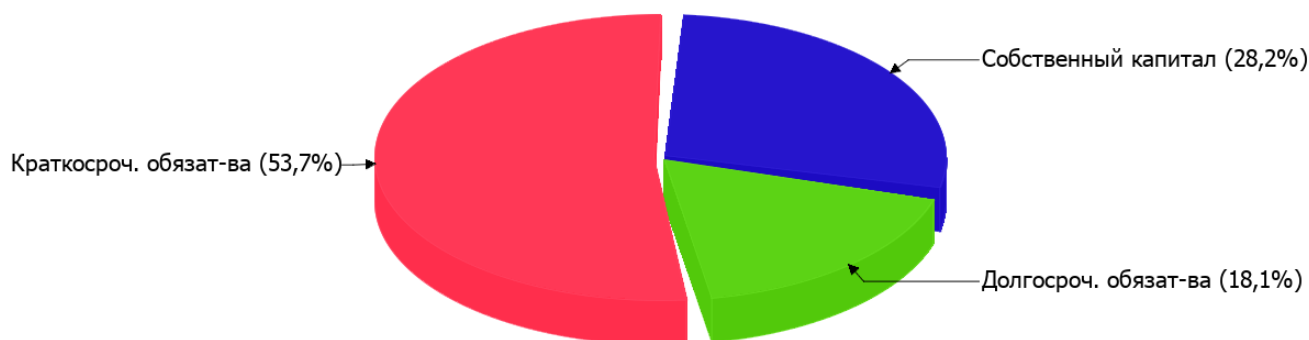
2.3.1. Основные показатели финансовой устойчивости организации

Показатель	Значение показателя		Изменение показателя (гр.3-гр.2)	Описание показателя и его нормативное значение
	31.12.2023	31.12.2024		
Коэффициент автономии	0,35	0,28	-0,07	Отношение собственного капитала к общей сумме капитала. нормальное значение: не менее 0,45 (оптимальное 0,55-0,7).
Коэффициент обеспеченности собственными оборотными средствами	0,35	0,28	-0,07	Отношение собственных оборотных средств к оборотным активам. нормальное значение: не менее 0,1.
Коэффициент покрытия инвестиций	0,6	0,46	-0,14	Отношение собственного капитала и долгосрочных обязательств к общей сумме капитала. нормальное значение для данной отрасли: 0,7 и более.
Коэффициент обеспеченности запасов	–	–	–	Отношение собственных оборотных средств к стоимости запасов. нормальное значение: не менее 0,5.
Коэффициент краткосрочной задолженности	0,62	0,75	+0,13	Отношение краткосрочной задолженности к общей сумме задолженности.

Коэффициент автономии организации на 31.12.2024 составил **0,28**. Данный коэффициент характеризует степень зависимости организации от заемного капитала. Полученное здесь значение показывает, что ввиду недостатка собственного капитала (**28%** от общего капитала) организация в значительной степени зависит от кредиторов. за весь анализируемый период наблюдалось заметное уменьшение коэффициента автономии на **0,07**.

Структура капитала организации представлена ниже на диаграмме:

Структура капитала организации на 31 декабря 2024 г.



за весь рассматриваемый период коэффициент обеспеченности собственными оборотными средствами заметно снизился, уменьшившись до **0,28 (-0,07)**. на последний день анализируемого периода (31.12.2024) коэффициент демонстрирует вполне соответствующее нормальному значению.

С **0,6** до **0,46** (на **0,14**) снизился коэффициент покрытия инвестиций за весь рассматриваемый период. Значение коэффициента на 31 декабря 2024 г. значительно ниже нормы.

По коэффициенту краткосрочной задолженности видно, что на 31 декабря 2024 г. доля долгосрочной задолженности составляет одну четвертую, а краткосрочной задолженности, соответственно, три четвертых. При этом за последний год доля долгосрочной задолженности уменьшилась на 13,1%.

2.4. Ликвидность

Показатель ликвидности	Значение показателя		Изменение показателя (гр.3 - гр.2)	Расчет, рекомендованное значение
	31.12.2023	31.12.2024		
Коэффициент текущей (общей) ликвидности	2,5	1,86	-0,64	Отношение текущих активов к краткосрочным обязательствам. нормальное значение: 1,8 и более.
Коэффициент абсолютной ликвидности	0,01	<0,01	-0,01	Отношение денежных средств и их эквивалентов к краткосрочным обязательствам. нормальное значение: 0,15 и более.

[На конец периода] значение коэффициента текущей ликвидности (**1,86**) соответствует норме. При этом за весь рассматриваемый период имело место ухудшение значения показателя – коэффициент текущей ликвидности снизился на **-0,64**.

Коэффициент абсолютной ликвидности имеет значение ниже нормы (**<0,01**). При этом с начала периода коэффициент практически не изменился.

3. Анализ эффективности деятельности организации

3.1. Обзор результатов деятельности

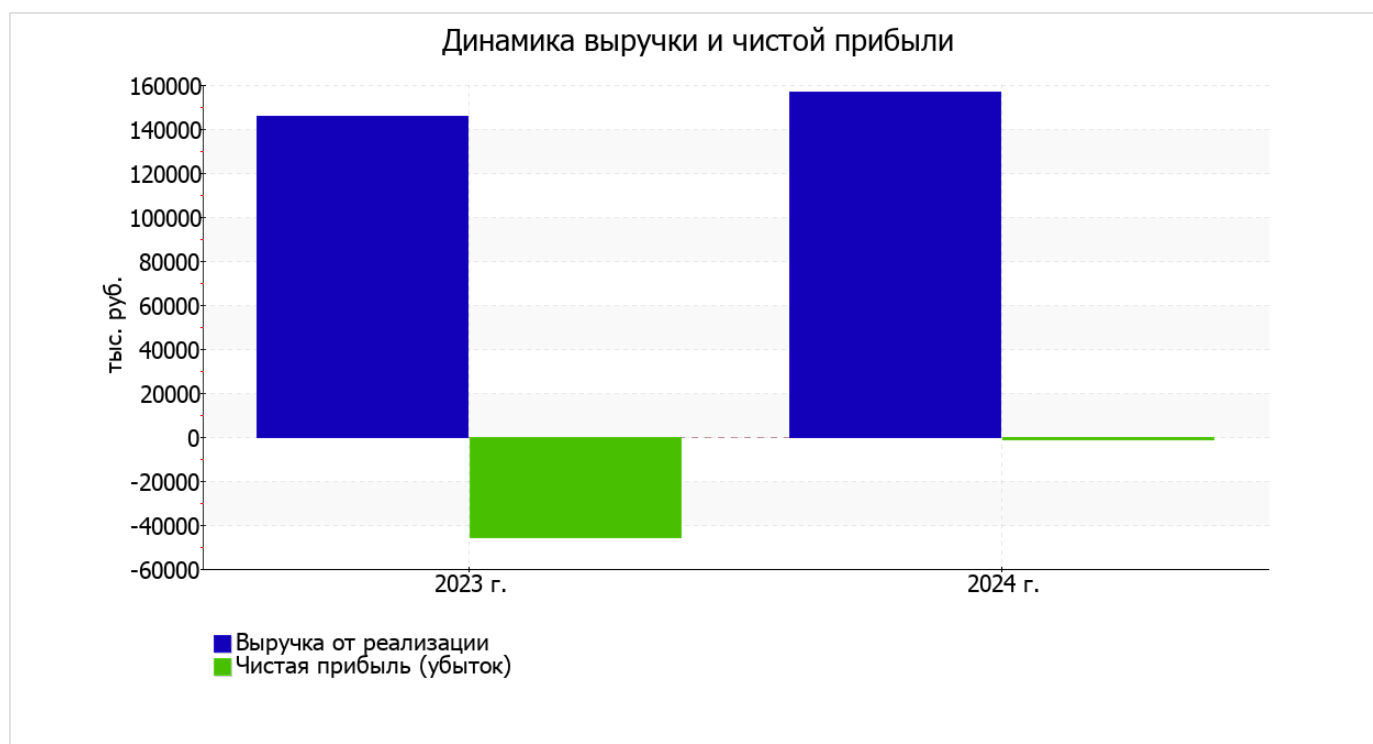
Ниже в таблице приведены основные финансовые результаты деятельности ОБЩЕСТВО С ОГРАНИЧЕННОЙ ОТВЕТСТВЕННОСТЬЮ "ЭНЕРГО" за год и аналогичный период прошлого года.

Из "Отчета о финансовых результатах" следует, что за год организация получила прибыль от продаж в размере **7 314** тыс. руб., что равняется 4,7% от выручки. Данный результат кардинально отличается от аналогичного периода прошлого года, когда был получен убыток в размере **28 153** тыс. руб.

По сравнению с прошлым периодом в текущем наблюдался рост выручки от продаж на **10 947** тыс. руб. при одновременном снижении на **24 520** тыс. руб. расходов по обычной деятельности.

Показатель	Значение показателя, тыс. руб.		Изменение показателя		Средне- годовая величина, тыс. руб.
	2023 г.	2024 г.	тыс. руб. (гр.3 - гр.2)	± % ((3-2) : 2)	
1. Выручка	145 899	156 846	+10 947	+7,5	151 373
2. Расходы по обычным видам деятельности	174 052	149 532	-24 520	-14,1	161 792
3. Прибыль (убыток) от продаж (1-2)	-28 153	7 314	+35 467	↑	-10 420
4. Прочие доходы и расходы, кроме процентов к уплате	-10 472	-2 603	+7 869	↑	-6 538
5. ЕВІТ (прибыль до уплаты процентов и налогов) (3+4)	-38 625	4 711	+43 336	↑	-16 957
6. Проценты к уплате	5 512	4 640	-872	-15,8	5 076
7. Налоги на прибыль (доходы)	1 501	1 557	+56	+3,7	1 529
8. Чистая прибыль (убыток) (5-6-7)	-45 638	-1 486	+44 152	↑	-23 562

Ниже на графике наглядно представлено изменение выручки и прибыли ОБЩЕСТВО С ОГРАНИЧЕННОЙ ОТВЕТСТВЕННОСТЬЮ "ЭНЕРГО" в течение всего анализируемого периода.



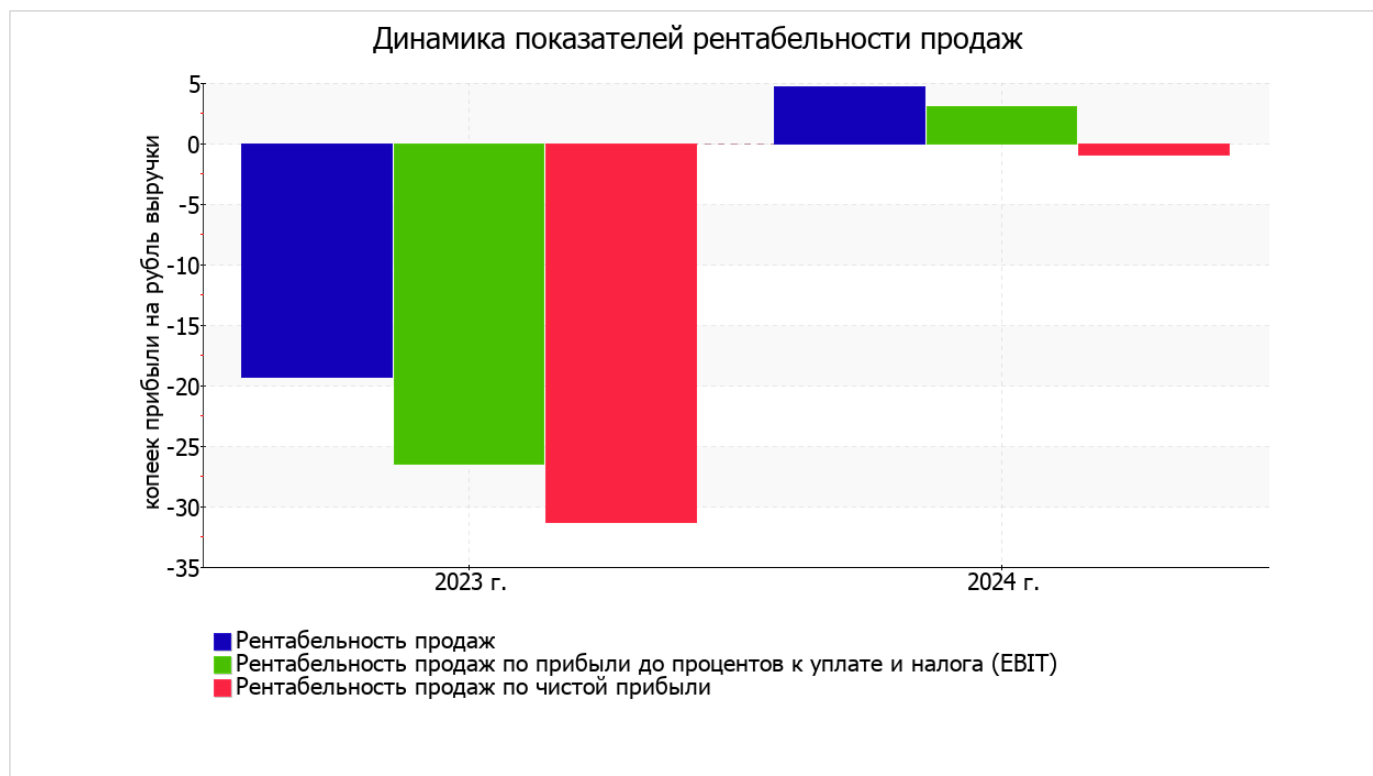
3.2. Анализ рентабельности

Показатели рентабельности	Значения показателя (в %, или в копейках с рубля)		Изменение показателя	
	2023 г.	2024 г.	коп., (гр.3 - гр.2)	± % ((3-2) : 2)
1. Рентабельность продаж (величина прибыли от продаж в каждом рубле выручки). нормальное значение: не менее 5%.	-19,3	4,7	+24	↑
2. Рентабельность продаж по ЕВІТ (величина прибыли от продаж до уплаты процентов и налогов в каждом рубле выручки).	-26,5	3	+29,5	↑
3. Рентабельность продаж по чистой прибыли (величина чистой прибыли в каждом рубле выручки). нормальное значение для данной отрасли: 3% и более.	-31,3	-0,9	+30,4	↑

[За последний период] организация получила прибыль от продаж и прибыль до вычета процентных расходов и расходов по налогу на прибыль (ЕВІТ), что и обусловило положительно значение первых двух показателей рентабельности, приведенных в таблице. Но дополнительные расходы в виде процентов и налога на прибыль привели к отрицательному значению рентабельности, рассчитанной по чистой прибыли.

Рентабельность продаж за последний год составила 4,7%. При этом имеет место положительная динамика рентабельности продаж по сравнению с данным показателем за аналогичный период прошлого года (+24%).

Показатель рентабельности, рассчитанный как отношение прибыли до процентов к уплате и налогообложения (ЕВІТ) к выручке организации, за последний год составил 3%. Это значит, что в каждом рубле выручки организации содержалось 3 коп. прибыли до налогообложения и процентов к уплате.



Далее в таблице представлены три основных показателя, характеризующие рентабельность использования вложенного в предпринимательскую деятельность капитала.

Показатель рентабельности	Значение показателя, %	Расчет показателя
	2024 г.	
Рентабельность собственного капитала (ROE)	-2,6	Отношение чистой прибыли к средней величине собственного капитала. нормальное значение для данной отрасли: 18% и более.
Рентабельность активов (ROA)	-0,8	Отношение чистой прибыли к средней стоимости активов. нормальное значение для данной отрасли: 7% и более.
Прибыль на задействованный капитал (ROCE)	4,9	Отношение прибыли до уплаты процентов и налогов (ЕБИТ) к собственному капиталу и долгосрочным обязательствам.

[За последний период] каждый рубль собственного капитала организации обеспечил **0,026** руб. убытка.

за последний год рентабельность активов имеет критическое значение, равное **-0,8%**.

3.3. Расчет показателей деловой активности (оборачиваемости)

В следующей таблице рассчитаны показатели оборачиваемости ряда активов, характеризующие скорость возврата вложенных в предпринимательскую деятельность средств, а также показатель оборачиваемости кредиторской задолженности при расчетах с поставщиками и подрядчиками.

Показатель оборачиваемости	Значение в днях	Коэфф. 2024 г.
	2024 г.	
Оборачиваемость оборотных средств (отношение средней величины оборотных активов к среднесуточной выручке*; нормальное значение для данной отрасли: 130 и менее дн.)	428	0,9
Оборачиваемость запасов (отношение средней стоимости запасов к среднесуточной себестоимости проданных товаров; нормальное значение для данной отрасли: 15 и менее дн.)	–	–
Оборачиваемость кредиторской задолженности (отношение средней величины кредиторской задолженности к среднесуточной выручке)	183	2
Оборачиваемость активов (отношение средней стоимости активов к среднесуточной выручке; нормальное значение для данной отрасли: 180 и менее дн.)	428	0,9
Оборачиваемость собственного капитала (отношение средней величины собственного капитала к среднесуточной выручке)	135	2,7

* Приведен расчет показателя в днях. Значение коэффициента равно отношению 365 к значению показателя в днях.

Оборачиваемость активов за весь анализируемый период показывает, что организация получает выручку, равную сумме всех имеющихся активов за 428 календарных дней.

4. Выводы по результатам анализа

Ниже по качественному признаку обобщены важнейшие показатели финансового положения (по состоянию на 31.12.2024) и результаты деятельности ОБЩЕСТВО С ОГРАНИЧЕННОЙ ОТВЕТСТВЕННОСТЬЮ "ЭНЕРГО" за год.

Приведенные ниже 5 показателей финансового положения и результатов деятельности организации имеют исключительно хорошие значения:

- на 31.12.2024 значение коэффициента обеспеченности собственными оборотными средствами, равное **0,28**, является, без сомнения, хорошим;
- рост рентабельности продаж (**+24** процентных пункта от рентабельности **-19,3%** за аналогичный период года, предшествующего отчетному);
- абсолютная финансовая устойчивость по величине излишка собственных оборотных средств;
- за 2024 год получена прибыль от продаж (**7 314** тыс. руб.), причем наблюдалась положительная динамика по сравнению с аналогичным периодом прошлого года (**+35 467** тыс. руб.);
- положительная динамика прибыли до процентов к уплате и налогообложения (ЕБИТ) на рубль выручки организации (**+29,5** коп. к **-26,5** коп. с рубля выручки за аналогичный период прошлого года).

В ходе анализа были получены следующие отрицательные показатели финансового положения и результатов деятельности организации:

- низкая величина собственного капитала относительно общей величины активов (**28%**);
- отрицательная динамика изменения собственного капитала организации при том что, активы ОБЩЕСТВО С ОГРАНИЧЕННОЙ ОТВЕТСТВЕННОСТЬЮ "ЭНЕРГО" увеличились на **35 908** тыс. руб. (на **21,7%**);
- убыток от финансово-хозяйственной деятельности за период 01.01–31.12.2024 составил **-1 486** тыс. руб. (**+44 152** тыс. руб. по сравнению с аналогичным периодом прошлого года).

Показатели финансового положения организации, имеющие положительные значения:

- чистые активы превышают уставный капитал, однако за весь анализируемый период произошло снижение величины чистых активов;
- соответствует нормативному значению коэффициент текущей (общей) ликвидности.

Среди критических показателей финансового положения организации можно выделить такие:

- коэффициент абсолютной ликвидности значительно ниже нормы;
- коэффициент покрытия инвестиций значительно ниже нормы (доля собственного капитала и долгосрочных обязательств в общей сумме капитала организации составляет **46%** (нормальное значение для данной отрасли: **70%** и более).

Анализ показывает, что финансовое состояние ОБЩЕСТВО С ОГРАНИЧЕННОЙ ОТВЕТСТВЕННОСТЬЮ "ЭНЕРГО" не в полной мере соответствует общепринятым стандартам. Тем не менее, угроза банкротства организации не наблюдается, и имеются возможности для продолжения финансово-хозяйственной деятельности.