

# Пояснительная записка к бухгалтерской отчетности

## 1. Сведения об организации

Наименование юридического лица:

ОБЩЕСТВО С ОГРАНИЧЕННОЙ ОТВЕТСТВЕННОСТЬЮ "КРАФТ"

Идентификационный номер налогоплательщика (ИНН): 3016066108

Код причины постановки на учет (КПП): 301901001

Основным видом деятельности, который является преобладающим и имеет приоритетное значение для организации, является производство электромонтажных, санитарно-технических и прочих строительно-монтажных работ (ОКВЭД 43.2).

## 2. Анализ финансового положения

### 2.1. Структура имущества и источники его формирования

Показатель	Значение показателя				Изменение за анализируемый период	
	в тыс. руб.		в % к валюте баланса		тыс. руб. (гр.3- гр.2)	± % ((гр.3- гр.2) : гр.2)
	31.12.2023	31.12.2024	на начало анализируемого периода (31.12.2023)	на конец анализируемого периода (31.12.2024)		
<b>Актив</b>						
Внеоборотные активы	-	-	-	-	-	-
Оборотные	661	445	100	100	-216	-32,7
<b>Пассив</b>						
Собственный капитал	661	445	100	100	-216	-32,7
Долгосрочные обязательства	-	-	-	-	-	-
Краткосрочные обязательства	-	-	-	-	-	-
Валюта баланса	661	445	100	100	-216	-32,7

\* Без доходов будущих периодов, включенных в собственный капитал.

Структура активов организации на 31.12.2024 характеризуется отсутствием внеоборотных средств при 100% текущих активов. Активы организации за год уменьшились на 216 тыс. руб. (на 32,7%). При этом собственный капитал организации изменился пропорционально активам организации (уменьшился на 216 тыс. руб.).

Снижение активов организации связано со снижением показателя по строке "денежные средства и денежные эквиваленты" на 216 тыс. руб. (или 100% вклада в снижение активов).

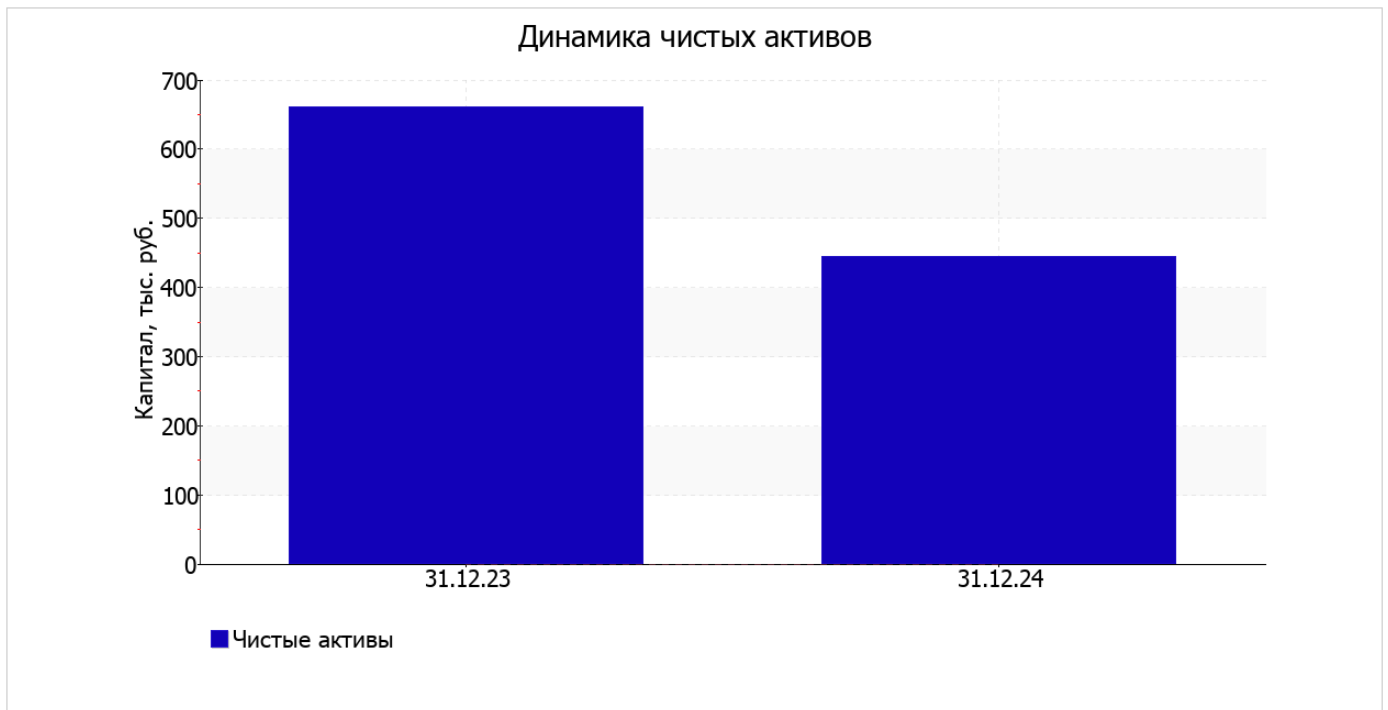
Одновременно, в пассиве баланса снижение произошло по строке "капитал и резервы" (-216 тыс. руб., или 100% вклада в снижение пассивов организации за весь рассматриваемый период).

собственный капитал организации по состоянию на 31.12.2024 равнялся 445 тыс. руб. собственный капитал организации в течение анализируемого периода сильно снизился (на 216 тыс. руб., или на 32,7%).

## 2.2. Оценка стоимости чистых активов организации

Показатель	Значение показателя				Изменение	
	в тыс. руб.		в % к валюте баланса		тыс. руб. (гр.3-гр.2)	± % ((гр.3-гр.2) : гр.2)
	31.12.2023	31.12.2024	на начало анализируемого периода (31.12.2023)	на конец анализируемого периода (31.12.2024)		
1. Чистые активы	661	445	100	100	-216	-32,7

Имеющаяся величина чистых активов положительно характеризует финансовое положение, полностью удовлетворяя требованиям нормативных актов к величине чистых активов организации. При этом необходимо отметить снижение чистых активов на 32,7% за весь рассматриваемый период. Несмотря на нормальную относительно уставного капитала величину чистых активов, их дальнейшее снижение может привести к ухудшению данного соотношения. Наглядное изменение чистых активов представлено на следующем графике.



## 2.3. Анализ финансовой устойчивости организации

### 2.3.1. Основные показатели финансовой устойчивости организации

Показатель	Значение показателя		Изменение показателя (гр.3-гр.2)	Описание показателя и его нормативное значение
	31.12.2023	31.12.2024		
Коэффициент автономии	1	1	–	Отношение собственного капитала к общей сумме капитала. нормальное значение: 0,45 и более (оптимальное 0,55-0,7).
Коэффициент обеспеченности собственными оборотными средствами	1	1	–	Отношение собственных оборотных средств к оборотным активам. нормальное значение: 0,1 и более.
Коэффициент покрытия инвестиций	1	1	–	Отношение собственного капитала и долгосрочных обязательств к общей сумме капитала. нормальное значение для данной отрасли: не менее 0,65.
Коэффициент обеспеченности запасов	–	–	–	Отношение собственных оборотных средств к стоимости запасов. нормальное значение: 0,5 и более.
Коэффициент краткосрочной задолженности	–	–	–	Отношение краткосрочной задолженности к общей сумме задолженности.

Коэффициент автономии организации на 31 декабря 2024 г. составил 1. Данный коэффициент характеризует степень зависимости организации от заемного капитала. Полученное здесь значение говорит о слишком осторожном отношении ОБЩЕСТВО С ОГРАНИЧЕННОЙ ОТВЕТСТВЕННОСТЬЮ "КРАФТ" к привлечению заемных денежных средств (собственный капитал составляет 100% в общем капитале организации). за весь анализируемый период значение коэффициента автономии не изменилось.

значение коэффициента обеспеченности собственными оборотными средствами на 31 декабря 2024 г. составило 1. Это соответствует значению на начало анализируемого периода (31.12.2023). на последний день анализируемого периода значение коэффициента можно характеризовать как очень хорошее.

изменений коэффициента покрытия инвестиций за весь анализируемый период не отмечено, значение осталось на уровне 1. Значение коэффициента на 31.12.2024 вполне соответствует норме (доля собственного капитала и долгосрочных обязательств в общей сумме капитала организации составляет 100%).

## 2.4. Ликвидность

Показатель ликвидности	Значение показателя		Изменение показателя (гр.3 - гр.2)	Расчет, рекомендованное значение
	31.12.2023	31.12.2024		
Коэффициент текущей (общей) ликвидности	–	–	–	Отношение текущих активов к краткосрочным обязательствам. нормальное значение для данной отрасли: 1,7 и более.
Коэффициент абсолютной ликвидности	–	–	–	Отношение денежных средств и их эквивалентов к краткосрочным обязательствам. нормальное значение для данной отрасли: не менее 0,2.

[На конец периода] значение коэффициента текущей ликвидности (–) соответствует норме. При этом за анализируемый период коэффициент не изменился.

Соответствующим норме, как и первый коэффициент, оказался коэффициент абсолютной ликвидности (– при норме 0,2). С начала период коэффициент остался неизменным.

### 3. Анализ эффективности деятельности организации

#### 3.1. Обзор результатов деятельности

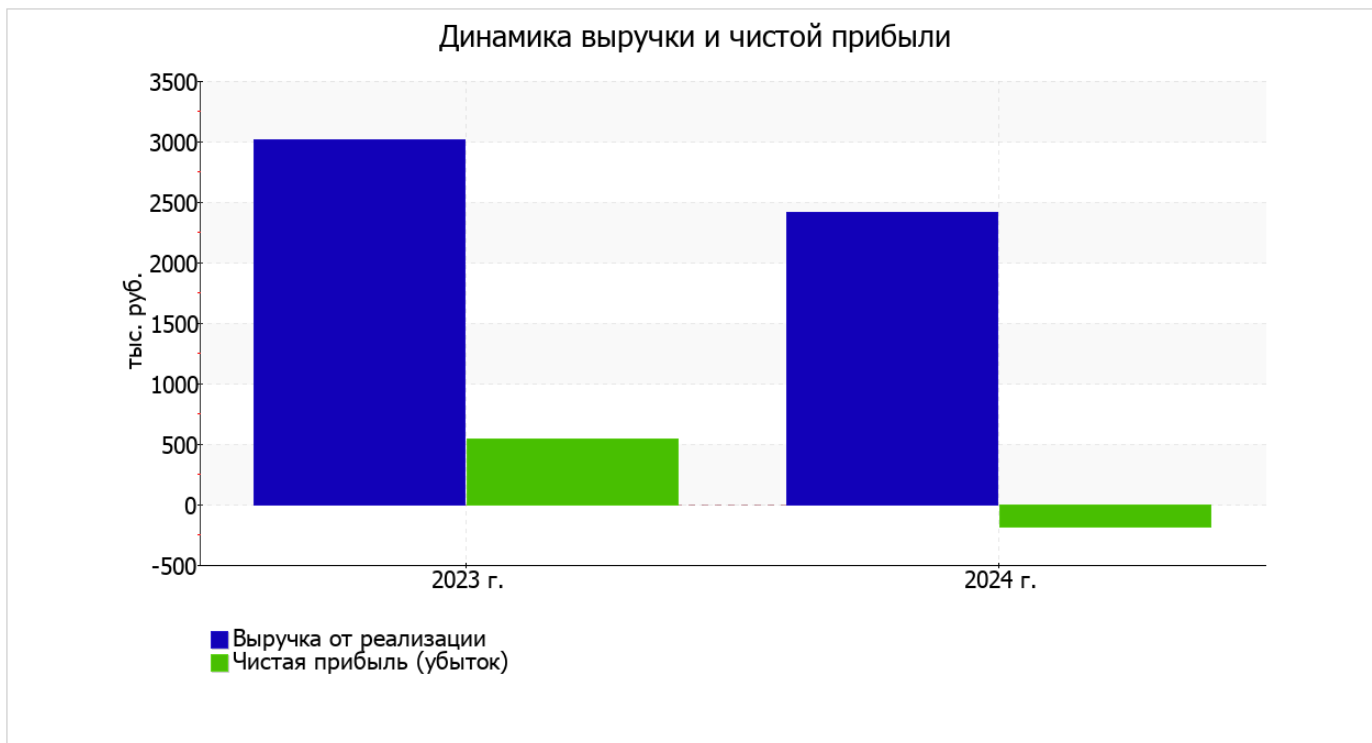
В приведенной ниже таблице обобщены основные финансовые результаты деятельности ОБЩЕСТВО С ОГРАНИЧЕННОЙ ОТВЕТСТВЕННОСТЬЮ "КРАФТ" за весь рассматриваемый период и аналогичный период прошлого года.

Из "Отчета о финансовых результатах" следует, что за последний год организация получила убыток от продаж в размере **186** тыс. руб., что равняется 7,7% от выручки. В отличие от анализируемого, в предыдущем периоде была получена прибыль в сумме **541** тыс. руб.

По сравнению с прошлым периодом в текущем наблюдалось снижение выручки от продаж на **599** тыс. руб. при одновременном увеличении на **128** тыс. руб. расходов по обычной деятельности.

Показатель	Значение показателя, тыс. руб.		Изменение показателя		Средне- годовая величина, тыс. руб.
	2023 г.	2024 г.	тыс. руб. (гр.3 - гр.2)	± % ((3-2) : 2)	
1. Выручка	3 017	2 418	-599	-19,9	2 718
2. Расходы по обычным видам деятельности	2 476	2 604	+128	+5,2	2 540
3. Прибыль (убыток) от продаж (1-2)	541	-186	-727	↓	178
4. Прочие доходы и расходы, кроме процентов к уплате	–	–	–	–	–
5. ЕБИТ (прибыль до уплаты процентов и налогов) (3+4)	541	-186	-727	↓	178
6. Проценты к уплате	–	–	–	–	–
7. Налоги на прибыль (доходы)	–	–	–	–	–
8. Чистая прибыль (убыток) (5-6-7)	541	-186	-727	↓	178

Ниже на графике наглядно представлено изменение выручки и прибыли ОБЩЕСТВО С ОГРАНИЧЕННОЙ ОТВЕТСТВЕННОСТЬЮ "КРАФТ" в течение всего анализируемого периода.



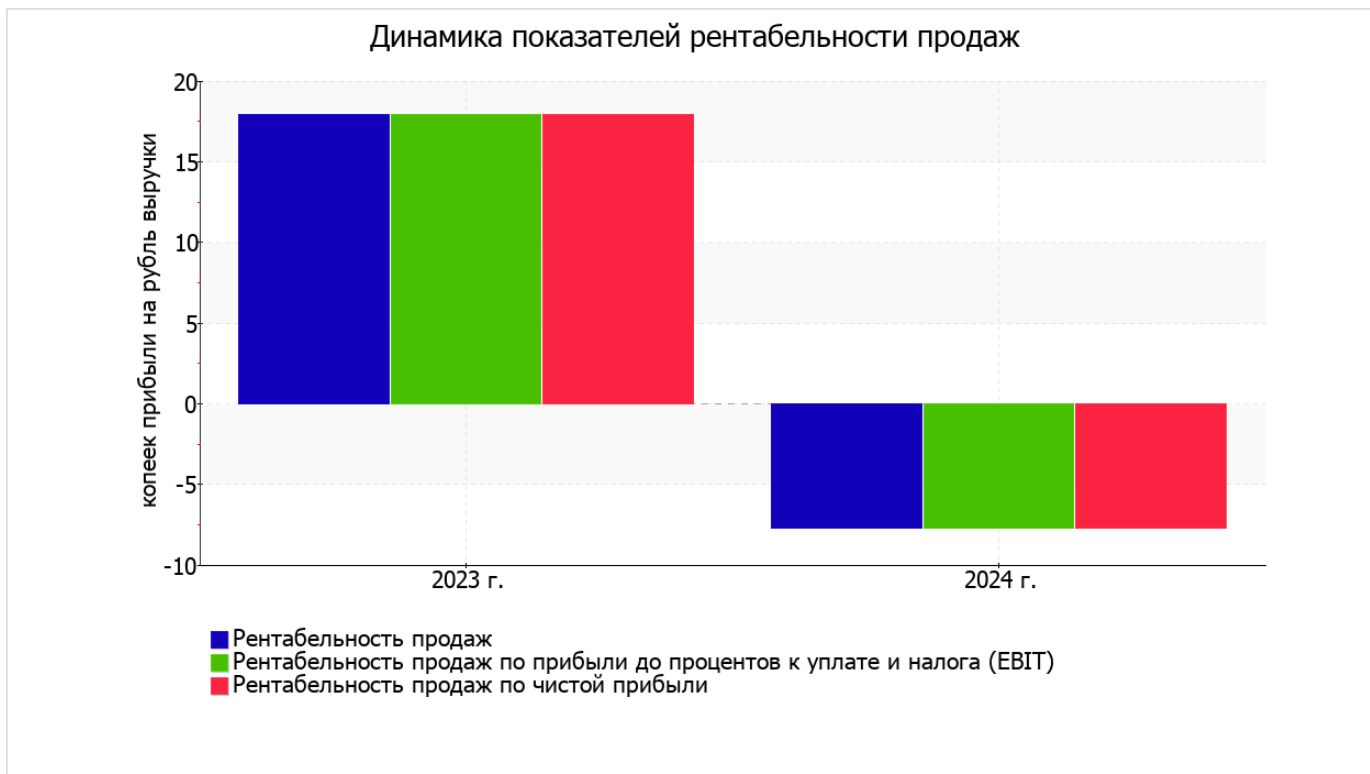
### 3.2. Анализ рентабельности

Показатели рентабельности	Значения показателя (в %, или в копейках с рубля)		Изменение показателя	
	2023 г.	2024 г.	коп., (гр.3 - гр.2)	± % ((3-2) : 2)
1. Рентабельность продаж (величина прибыли от продаж в каждом рубле выручки). нормальное значение: не менее 5%.	17,9	-7,7	-25,6	↓
2. Рентабельность продаж по ЕВІТ (величина прибыли от продаж до уплаты процентов и налогов в каждом рубле выручки).	17,9	-7,7	-25,6	↓
3. Рентабельность продаж по чистой прибыли (величина чистой прибыли в каждом рубле выручки). нормальное значение для данной отрасли: 3% и более.	17,9	-7,7	-25,6	↓

[За последний период] организация получила убыток как от продаж, так и в целом от финансово-хозяйственной деятельности, что и обусловило отрицательные значения всех трех представленных в таблице показателей рентабельности за данный период.

убыток от продаж в анализируемом периоде составляет **-7,7%** от полученной выручки. К тому же имеет место падение рентабельности продаж по сравнению с данным показателем за аналогичный период года, предшествующего отчетному, (**-25,6%**).

Показатель рентабельности, рассчитанный как отношение прибыли до процентов к уплате и налогообложения (ЕВІТ) к выручке организации, за период 01.01–31.12.2024 составил **-7,7%**. Это значит, что в каждом рубле выручки организации содержалось **-7,7** коп. убытка до налогообложения и процентов к уплате.



Рентабельность использования вложенного в предпринимательскую деятельность капитала представлена в следующей таблице.

Показатель рентабельности	Значение показателя, %	Расчет показателя
	2024 г.	
Рентабельность собственного капитала (ROE)	-33,5	Отношение чистой прибыли к средней величине собственного капитала. нормальное значение для данной отрасли: 19% и более.
Рентабельность активов (ROA)	-33,5	Отношение чистой прибыли к средней стоимости активов. нормальное значение для данной отрасли: 6% и более.
Прибыль на задействованный капитал (ROCE)	-33,5	Отношение прибыли до уплаты процентов и налогов (ЕВИТ) к собственному капиталу и долгосрочным обязательствам.

[За последний период] каждый рубль собственного капитала ОБЩЕСТВО С ОГРАНИЧЕННОЙ ОТВЕТСТВЕННОСТЬЮ "КРАФТ" обеспечил **0,335** руб. убытка.

рентабельность активов за период с 01.01.2024 по 31.12.2024 имеет крайне неудовлетворительное значение (**-33,5%**).

### 3.3. Расчет показателей деловой активности (оборачиваемости)

Далее в таблице рассчитаны показатели оборачиваемости ряда активов, характеризующие скорость возврата вложенных в предпринимательскую деятельность средств, а также показатель оборачиваемости кредиторской задолженности при расчетах с поставщиками и подрядчиками.

Показатель оборачиваемости	Значение в днях	Коэфф. 2024 г.
	2024 г.	
Оборачиваемость оборотных средств (отношение средней величины оборотных активов к среднедневной выручке*; нормальное значение для данной отрасли: 160 и менее дн.)	84	4,4
Оборачиваемость запасов (отношение средней стоимости запасов к среднедневной себестоимости проданных товаров; нормальное значение для данной отрасли: не более 20 дн.)	–	–
Оборачиваемость кредиторской задолженности (отношение средней величины кредиторской задолженности к среднедневной выручке)	0	–
Оборачиваемость активов (отношение средней стоимости активов к среднедневной выручке; нормальное значение для данной отрасли: не более 180 дн.)	84	4,4
Оборачиваемость собственного капитала (отношение средней величины собственного капитала к среднедневной выручке)	84	4,4

\* Приведен расчет показателя в днях. Значение коэффициента равно отношению 365 к значению показателя в днях.

Данные об оборачиваемости активов за последний год свидетельствуют о том, что организация получает выручку, равную сумме всех имеющихся активов за 84 календарных дня.

## 4. Выводы по результатам анализа

Ниже обобщены ключевые финансовые показатели ОБЩЕСТВО С ОГРАНИЧЕННОЙ ОТВЕТСТВЕННОСТЬЮ "КРАФТ" за весь рассматриваемый период

Среди показателей результатов деятельности организации, имеющих критические значения, можно выделить следующие:

- падение рентабельности продаж (-25,6 процентных пункта от рентабельности 17,9% за аналогичный период года, предшествующего отчётному);
- за последний год получен убыток от продаж (-186 тыс. руб.), причем наблюдалась отрицательная динамика по сравнению с аналогичным периодом прошлого года (-727 тыс. руб.);
- убыток от финансово-хозяйственной деятельности за период с 01.01.2024 по 31.12.2024 составил -186 тыс. руб.;
- ухудшение финансового результата до процентов к уплате и налогообложения (ЕВИТ) на рубль выручки организации (-25,6 коп. от данного показателя за аналогичный период прошлого года).

Среди показателей, исключительно хорошо характеризующих финансовое положение ОБЩЕСТВО С ОГРАНИЧЕННОЙ ОТВЕТСТВЕННОСТЬЮ "КРАФТ", можно выделить следующие:

- на 31.12.2024 значение коэффициента обеспеченности собственными оборотными средствами (1) можно характеризовать как вполне соответствующее нормальному;
- коэффициент покрытия инвестиций полностью соответствует норме (доля собственного капитала и долгосрочных обязательств составляет 100% от общего капитала организации);
- абсолютная финансовая устойчивость по величине излишка собственных оборотных средств.

Следующие 2 показателя финансового положения организации имеют хорошие значения:

- коэффициент автономии неоправданно высок (1);
- чистые активы превышают уставный капитал, однако за весь анализируемый период произошло снижение их величины.

Негативно финансовое положение организации характеризует следующий показатель – изменение собственного капитала практически равно общему изменению активов организации.

Анализ основных показателей свидетельствует о положительном финансовом состоянии ОБЩЕСТВО С ОГРАНИЧЕННОЙ ОТВЕТСТВЕННОСТЬЮ "КРАФТ", возможности отвечать по своим обязательствам. Финансовое состояние организации позволяют использовать не только внутренние ресурсы, но и привлекать заемные средства.