

Пояснительная записка к бухгалтерской отчетности

1. Сведения об организации

Наименование юридического лица:

Общество с ограниченной ответственностью "Континент Логистик"

Идентификационный номер налогоплательщика (ИНН): 5406985044

Код причины постановки на учет (КПП): 540601001

Основным видом деятельности, который является преобладающим и имеет приоритетное значение для организации, является транспортная обработка грузов (ОКВЭД 52.24).

2. Анализ финансового положения Общество с ограниченной ответственностью "Континент Логистик"

2.1. Структура имущества и источники его формирования

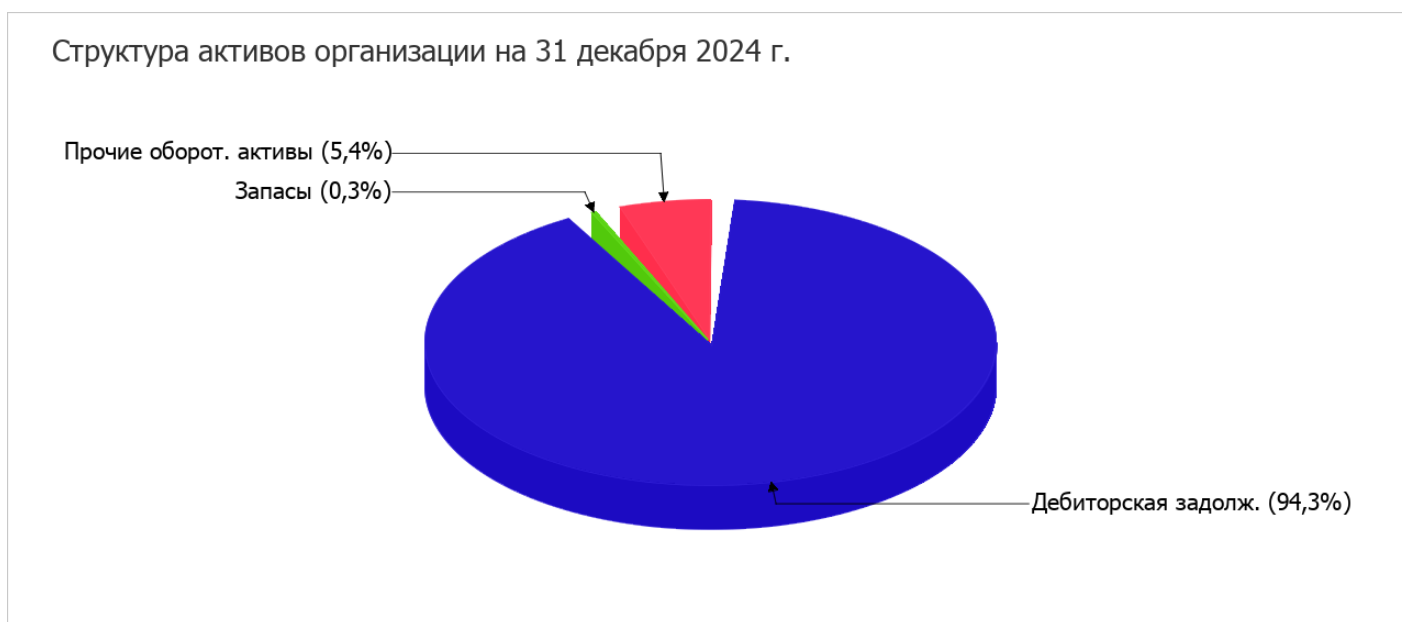
Показатель	Значение показателя				Изменение за анализируемый период	
	в тыс. руб.		в % к валюте баланса		тыс. руб. (гр.3- гр.2)	± % ((гр.3- гр.2) : гр.2)
	31.12.2023	31.12.2024	на начало анализируемого периода (31.12.2023)	на конец анализируемого периода (31.12.2024)		
Актив						
1. Внеоборотные активы	-	-	-	-	-	-
в том числе: основные средства	-	-	-	-	-	-
нематериальные активы	-	-	-	-	-	-
2. Оборотные, всего	11 355	5 509	100	100	-5 846	-51,5
в том числе: запасы	1 250	15	11	0,3	-1 235	-98,8
дебиторская задолженность	5 216	5 196	45,9	94,3	-20	-0,4
денежные средства и краткосрочные финансовые вложения	170	75	1,5	1,4	-95	-55,9
Пассив						
1. Собственный капитал	1 138	1 638	10	29,7	+500	+43,9
2. Долгосрочные обязательства, всего	-	-	-	-	-	-
в том числе: заемные средства	-	-	-	-	-	-
3. Краткосрочные обязательства*, всего	10 217	3 871	90	70,3	-6 346	-62,1

Показатель	Значение показателя				Изменение за анализируемый период	
	в тыс. руб.		в % к валюте баланса		тыс. руб. (гр.3- гр.2)	± % ((гр.3- гр.2) : гр.2)
	31.12.2023	31.12.2024	на начало анализируемого периода (31.12.2023)	на конец анализируемого периода (31.12.2024)		
в том числе: заемные средства	2 694	–	23,7	–	-2 694	-100
Валюта баланса	11 355	5 509	100	100	-5 846	-51,5

* Без доходов будущих периодов, возникших в связи с безвозмездным получением имущества и государственной помощи, включенных в собственный капитал.

Структура активов организации на последний день анализируемого периода (31.12.2024) характеризуется отсутствием внеоборотных средств при 100% текущих активов. Активы организации за весь период уменьшились на 5 846 тыс. руб. (на 51,5%). Несмотря на значительное снижение активов, собственный капитал увеличился на 43,9%, что, в целом, свидетельствует о положительной динамике имущественного положения организации.

На диаграмме ниже представлена структура активов организации в разрезе основных групп:



Снижение величины активов организации связано, в основном, со снижением следующих позиций актива бухгалтерского баланса (в скобках указана доля изменения статьи в общей сумме всех отрицательно изменившихся статей):

- прочие оборотные активы – 4 683 тыс. руб. (77,6%)
- запасы – 1 235 тыс. руб. (20,5%)

Одновременно, в пассиве баланса снижение наблюдается по строкам:

- кредиторская задолженность – 3 652 тыс. руб. (57,5%)
- краткосрочные заемные средства – 2 694 тыс. руб. (42,5%)

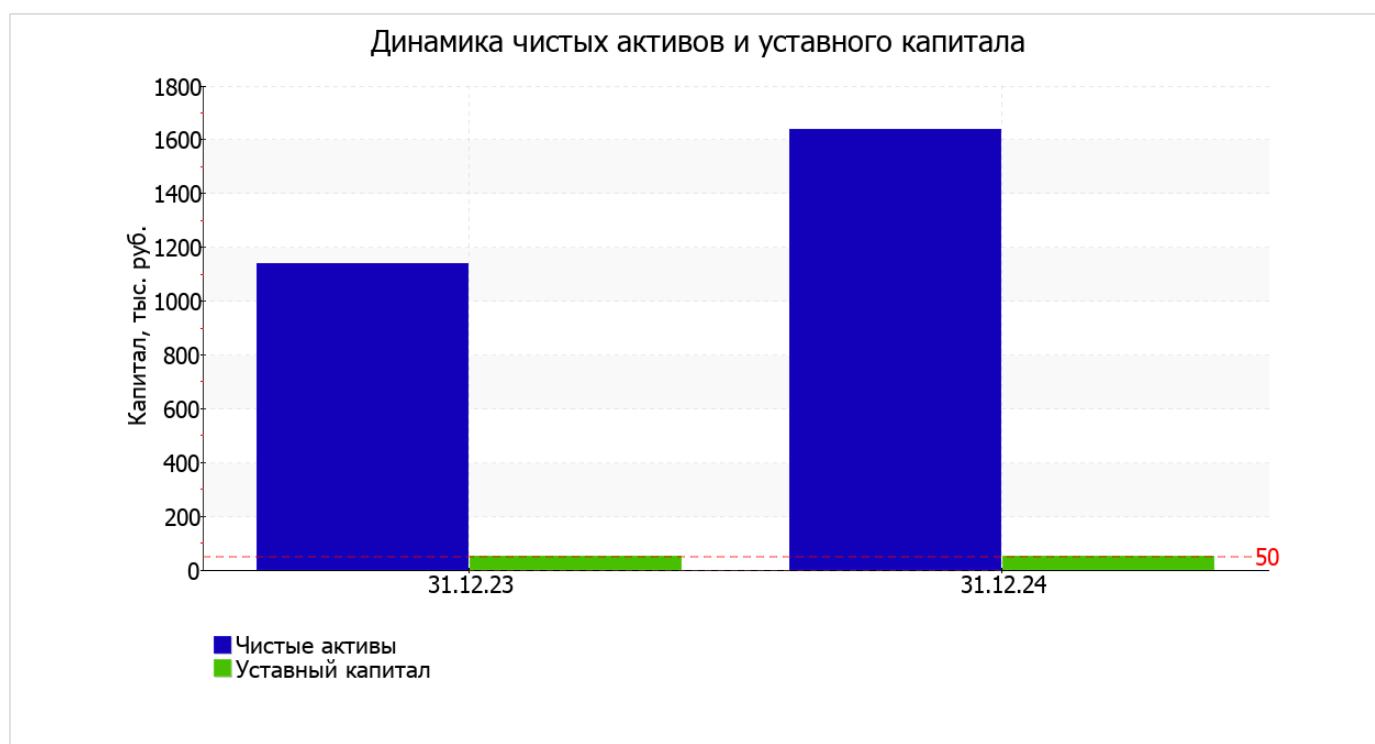
Среди положительно изменившихся статей баланса можно выделить "налог на добавленную стоимость по приобретенным ценностям" в активе и "нераспределенная прибыль (непокрытый убыток)" в пассиве (+187 тыс. руб. и +500 тыс. руб. соответственно).

значение собственного капитала на 31.12.2024 составило **1 638,0** тыс. руб., при том что на начало анализируемого периода собственный капитал организации был меньше – **1 138,0** тыс. руб. (рост составил **500** тыс. руб.).

2.2. Чистые активы организации

Показатель	Значение показателя				Изменение	
	в тыс. руб.		в % к валюте баланса		тыс. руб. (гр.3- гр.2)	± % ((гр.3- гр.2) : гр.2)
	31.12.2023	31.12.2024	на начало анализируемого периода (31.12.2023)	на конец анализируемого периода (31.12.2024)		
1. Чистые активы	1 138	1 638	10	29,7	+500	+43,9
2. Уставный капитал	50	50	0,4	0,9	–	–
3. Превышение чистых активов над уставным капиталом (стр.1-стр.2)	1 088	1 588	9,6	28,8	+500	+46

Чистые активы организации на 31 декабря 2024 г. намного (в **32,8** раза) превышают уставный капитал. Данное соотношение положительно характеризует финансовое положение, полностью удовлетворяя требованиям нормативных актов к величине чистых активов организации. К тому же следует отметить увеличение чистых активов на **43,9%** за год. Превышение чистых активов над уставным капиталом и в то же время их увеличение за период говорит о хорошем финансовом положении организации по данному признаку. Ниже на графике представлено изменение чистых активов и уставного капитала.



2.3. Анализ финансовой устойчивости организации

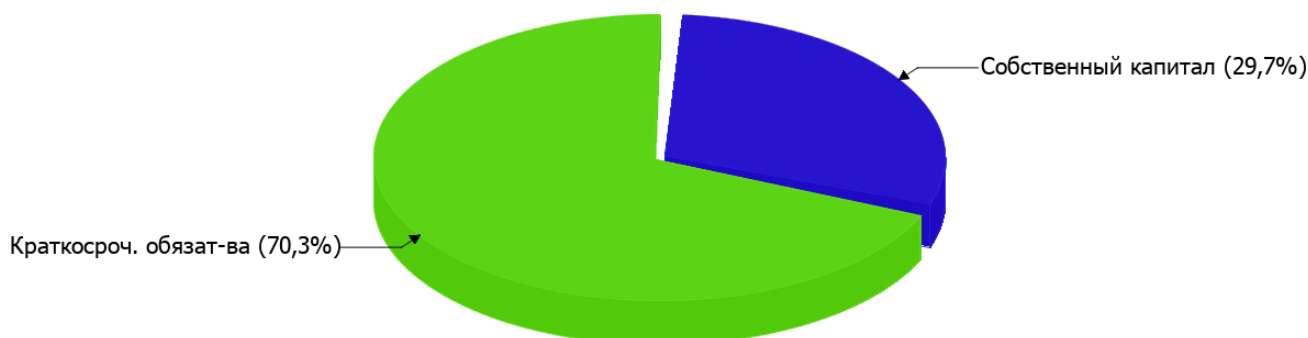
2.3.1. Основные показатели финансовой устойчивости организации

Показатель	Значение показателя		Изменение показателя (гр.3-гр.2)	Описание показателя и его нормативное значение
	31.12.2023	31.12.2024		
Коэффициент автономии	0,1	0,3	+0,2	Отношение собственного капитала к общей сумме капитала. нормальное значение: не менее 0,45 (оптимальное 0,55-0,7).
Коэффициент обеспеченности собственными оборотными средствами	0,1	0,3	+0,2	Отношение собственных оборотных средств к оборотным активам. нормальное значение: 0,1 и более.
Коэффициент покрытия инвестиций	0,1	0,3	+0,2	Отношение собственного капитала и долгосрочных обязательств к общей сумме капитала. нормальное значение для данной отрасли: 0,7 и более.
Коэффициент маневренности собственного капитала	1	1	-	Отношение собственных оборотных средств к источникам собственных средств. нормальное значение: 0,2 и более.
Коэффициент обеспеченности запасов	0,91	109,2	+108,29	Отношение собственных оборотных средств к стоимости запасов. нормальное значение: не менее 0,5.
Коэффициент краткосрочной задолженности	1	1	-	Отношение краткосрочной задолженности к общей сумме задолженности.

Коэффициент автономии организации на последний день анализируемого периода составил **0,3**. Полученное значение говорит о недостаточной доле собственного капитала (**30%**) в общем капитале организации. коэффициент автономии очень сильно вырос в течение анализируемого периода (**+0,2**).

Наглядно структура капитала организации представлена ниже на диаграмме: Следует отметить, что долгосрочные обязательства на диаграмме не отражены, поскольку полностью отсутствуют.

Структура капитала организации на 31 декабря 2024 г.



значение коэффициента обеспеченности собственными оборотными средствами на 31 декабря 2024 г. составило **0,3**, коэффициент обеспеченности собственными оборотными средствами за весь рассматриваемый период резко вырос (**+0,2**), на 31 декабря 2024 г. значение коэффициента можно охарактеризовать как исключительно хорошее.

за последний год коэффициент покрытия инвестиций стремительно увеличился на **0,2** и составил **0,3**. Значение коэффициента на 31 декабря 2024 г. значительно ниже нормативного значения.

коэффициент обеспеченности материальных запасов на 31 декабря 2024 г. равнялся **109,2**, хотя на первый день анализируемого периода (31 декабря 2023 г.) коэффициент обеспеченности материальных запасов был намного меньше – **0,91** (рост составил **108,29**). на последний день анализируемого периода (31.12.2024) значение коэффициента обеспеченности материальных запасов можно охарактеризовать как исключительно хорошее.

Коэффициент краткосрочной задолженности Общество с ограниченной ответственностью "Континент Логистик" показывает на отсутствие долгосрочной задолженности при 100% краткосрочной.

2.4. Ликвидность

Показатель ликвидности	Значение показателя		Изменение показателя (гр.3 - гр.2)	Расчет, рекомендованное значение
	31.12.2023	31.12.2024		
1. Коэффициент текущей (общей) ликвидности	1,11	1,42	+0,31	Отношение текущих активов к краткосрочным обязательствам. нормальное значение: не менее 1,8.
2. Коэффициент быстрой (промежуточной) ликвидности	0,53	1,36	+0,83	Отношение ликвидных активов к краткосрочным обязательствам. нормальное значение: не менее 0,9.
3. Коэффициент абсолютной ликвидности	0,02	0,02	–	Отношение высоколиквидных активов к краткосрочным обязательствам. нормальное значение для данной отрасли: 0,2 и более.

[На конец периода] при норме 1,8 коэффициент текущей (общей) ликвидности имеет значение **1,42**. При этом следует отметить имевшую место положительную динамику – за год коэффициент текущей ликвидности вырос на **0,31**.

Значение коэффициента быстрой (промежуточной) ликвидности соответствует норме – **1,36** при норме 0,9. Это означает, что у Общество с ограниченной ответственностью "Континент Логистик" достаточно активов, которые можно в сжатые сроки перевести в денежные средства и погасить краткосрочную кредиторскую задолженность.

Третий из коэффициентов, характеризующий способность организации погасить всю или часть краткосрочной задолженности за счет денежных средств и краткосрочных финансовых вложений, имеет значение (**0,02**) ниже допустимого предела (норма: 0,2). При этом с начала периода коэффициент абсолютной ликвидности остался неизменным.

3. Анализ эффективности деятельности организации

3.1. Обзор результатов деятельности

В приведенной ниже таблице обобщены основные финансовые результаты деятельности Общество с ограниченной ответственностью "Континент Логистик" за весь анализируемый период и аналогичный период прошлого года.

Из "Отчета о финансовых результатах" следует, что в течение анализируемого периода организация получила убыток от продаж в размере **3 333** тыс. руб., что равняется 8,3% от выручки. Данный результат кардинально отличается от аналогичного периода прошлого года, когда была получена прибыль в размере **595** тыс. руб.

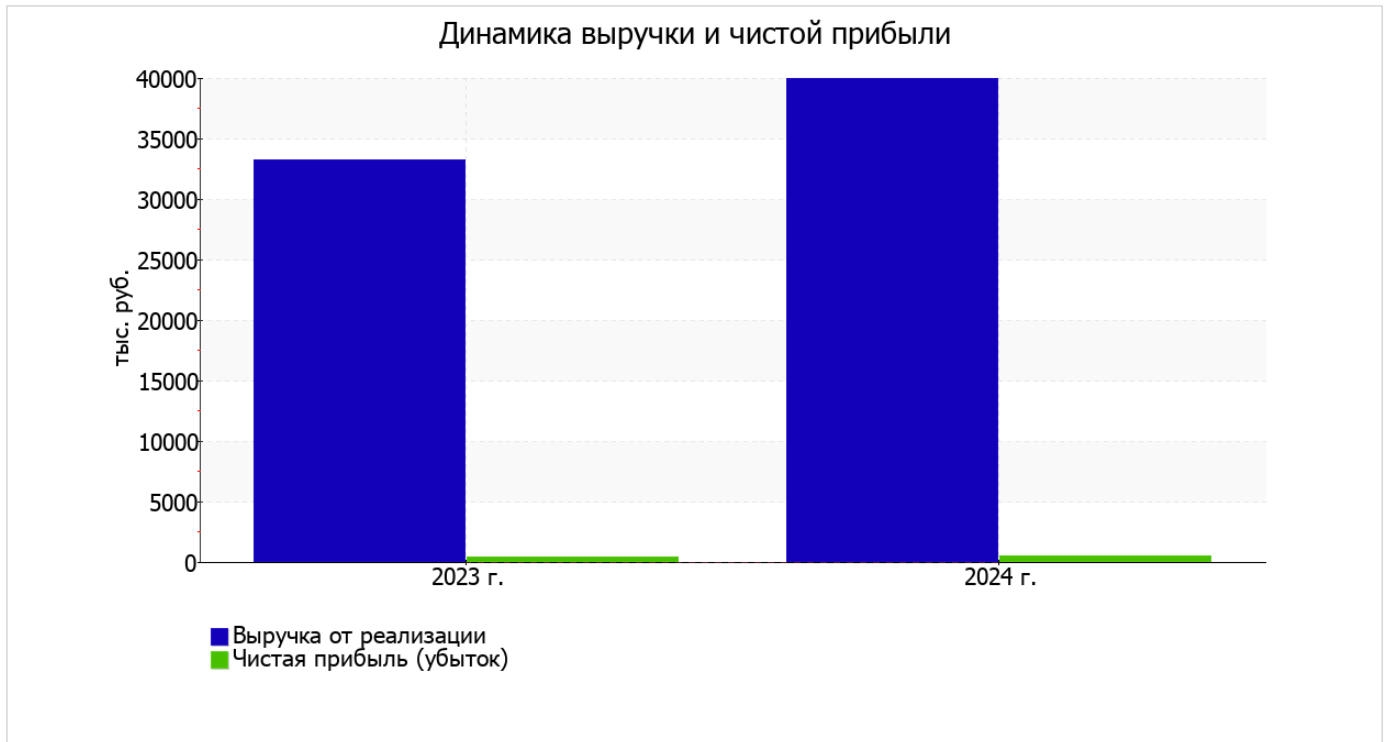
По сравнению с прошлым периодом в текущем выросла как выручка от продаж, так и расходы по обычным видам деятельности (на 6 755 и 10 683 тыс. руб. соответственно). Причем в процентном отношении изменение расходов (+32,7%) опережает изменение выручки (+20,3%)

Обратив внимание на строку 2220 формы №2 можно отметить, что организация как и в прошлом году не использовала возможность учитывать общехозяйственные расходы в качестве условно-постоянных, включая их ежемесячно в себестоимость производимой продукции (выполняемых работ, оказываемых услуг). Это и обусловило отсутствие показателя "Управленческие расходы" за отчетный период в форме №2.

прибыль от прочих операций в течение анализируемого периода составила 3 936 тыс. руб., что на 4 009 тыс. руб. больше, чем сальдо прочих доходов-расходов за аналогичный период прошлого года.

Показатель	Значение показателя, тыс. руб.		Изменение показателя		Средне- годовая величина, тыс. руб.
	2023 г.	2024 г.	тыс. руб. (гр.3 - гр.2)	± % ((3-2) : 2)	
1. Выручка	33 236	39 991	+6 755	+20,3	36 614
2. Расходы по обычным видам деятельности	32 641	43 324	+10 683	+32,7	37 983
3. Прибыль (убыток) от продаж (1-2)	595	-3 333	-3 928	↓	-1 369
4. Прочие доходы и расходы, кроме процентов к уплате	-73	3 945	+4 018	↑	1 936
5. ЕВІТ (прибыль до уплаты процентов и налогов) (3+4)	522	612	+90	+17,2	567
6. Проценты к уплате	–	9	+9	–	5
7. Налог на прибыль, изменение налоговых активов и прочее	-105	-103	+2	↑	-104
8. Чистая прибыль (убыток) (5-6+7)	417	500	+83	+19,9	459
Справочно: Совокупный финансовый результат периода	417	500	+83	+19,9	459
Изменение за период нераспределенной прибыли (непокрытого убытка) по данным бухгалтерского баланса (измен. стр. 1370)	x	500	x	x	x

Ниже на графике наглядно представлено изменение выручки и прибыли Общество с ограниченной ответственностью "Континент Логистик" в течение всего анализируемого периода.

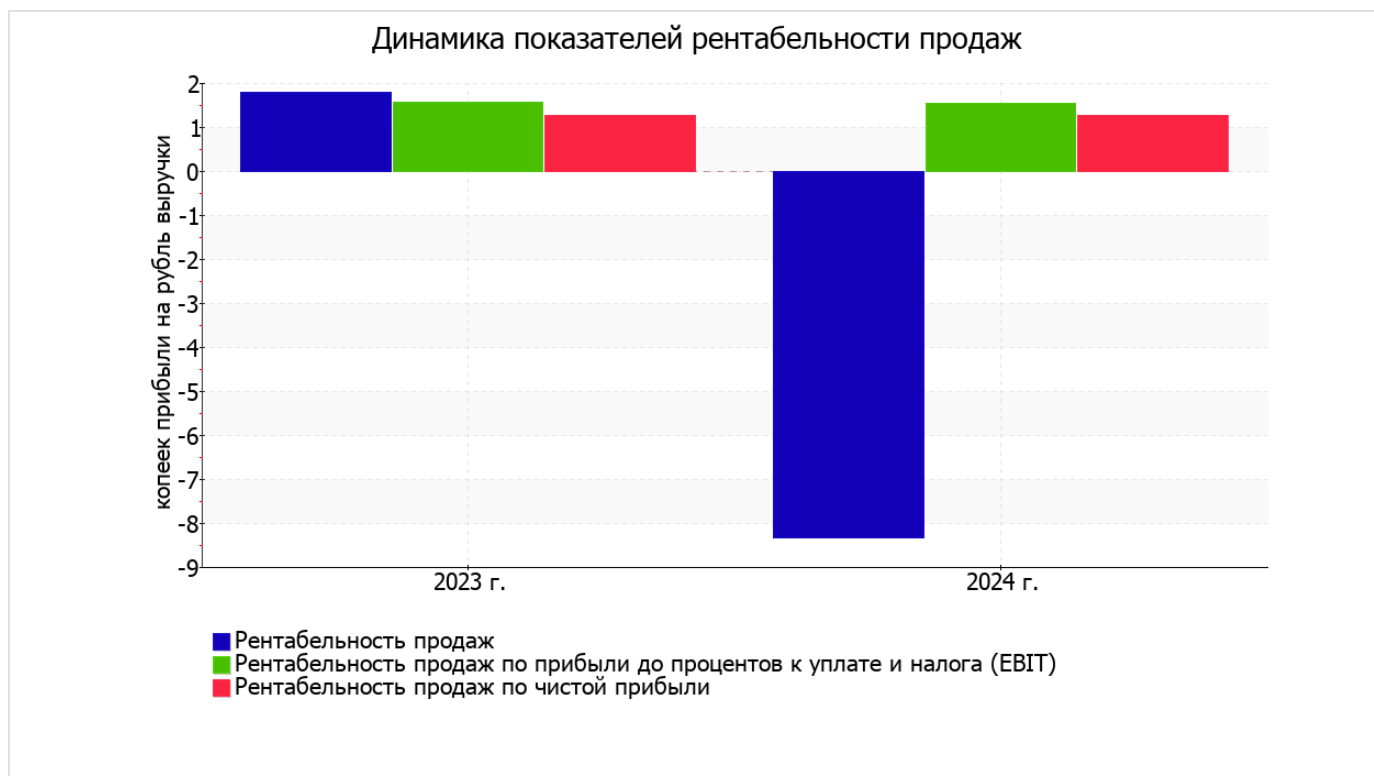


3.2. Анализ рентабельности

Показатели рентабельности	Значения показателя (в %, или в копейках с рубля)		Изменение показателя	
	2023 г.	2024 г.	коп., (гр.3 - гр.2)	± % ((3-2) : 2)
1. Рентабельность продаж (величина прибыли от продаж в каждом рубле выручки). нормальное значение: не менее 5%.	1,8	-8,3	-10,1	↓
2. Рентабельность продаж по ЕВІТ (величина прибыли от продаж до уплаты процентов и налогов в каждом рубле выручки).	1,6	1,5	-0,1	-2,6
3. Рентабельность продаж по чистой прибыли (величина чистой прибыли в каждом рубле выручки). нормальное значение для данной отрасли: 3% и более.	1,3	1,3	-	-0,3

[За последний период] организация по обычным видам деятельности получила убыток в размере **-8,3** копеек с каждого рубля выручки от реализации. Более того, имеет место падение рентабельности обычных видов деятельности по сравнению с данным показателем за аналогичный период прошлого года (01.01–31.12.2023) (**-10,1** коп.).

Показатель рентабельности, рассчитанный как отношение прибыли до процентов к уплате и налогообложения (ЕВІТ) к выручке организации, за последний год составил **1,5%**. То есть в каждом рубле выручки Общество с ограниченной ответственностью "Континент Логистик" содержалось **1,5** коп. прибыли до налогообложения и процентов к уплате.



Далее в таблице представлены три основных показателя, характеризующие рентабельность использования вложенного в предпринимательскую деятельность капитала.

Показатель рентабельности	Значение показателя, %	Расчет показателя
	2024 г.	
Рентабельность собственного капитала (ROE)	35,9	Отношение чистой прибыли к средней величине собственного капитала. нормальное значение: не менее 20%.
Рентабельность активов (ROA)	5,9	Отношение чистой прибыли к средней стоимости активов. нормальное значение для данной отрасли: не менее 7%.
Прибыль на задействованный капитал (ROCE)	44	Отношение прибыли до уплаты процентов и налогов (ЕБИТ) к собственному капиталу и долгосрочным обязательствам.

[За последний период] каждый рубль собственного капитала организации принес **0,359** руб. чистой прибыли. за 2024 год значение рентабельности активов (**5,9%**) не удовлетворяет нормативному значению.

3.3. Деловая активность (оборачиваемость активов и обязательств)

Далее в таблице рассчитаны показатели оборачиваемости ряда активов, характеризующие скорость возврата вложенных в предпринимательскую деятельность средств, а также показатель оборачиваемости кредиторской задолженности при расчетах с поставщиками и подрядчиками.

Показатель оборачиваемости	Значение в днях	Коэфф. 2024 г.
	2024 г.	
Оборачиваемость оборотных средств (отношение средней величины оборотных активов к среднедневной выручке*; нормальное значение для данной отрасли: 112 и менее дн.)	77	4,7
Оборачиваемость запасов (отношение средней стоимости запасов к среднедневной себестоимости проданных товаров; нормальное значение для данной отрасли: 4 и менее дн.)	5	68,3
Оборачиваемость дебиторской задолженности (отношение средней величины дебиторской задолженности к среднедневной выручке; нормальное значение для данной отрасли: 67 и менее дн.)	48	7,7
Оборачиваемость кредиторской задолженности (отношение средней величины кредиторской задолженности к среднедневной выручке)	52	7
Оборачиваемость активов (отношение средней стоимости активов к среднедневной выручке; нормальное значение для данной отрасли: не более 152 дн.)	77	4,7
Оборачиваемость собственного капитала (отношение средней величины собственного капитала к среднедневной выручке)	13	28,7

* Приведен расчет показателя в днях. Значение коэффициента равно отношению 365 к значению показателя в днях.

Оборачиваемость активов за весь рассматриваемый период показывает, что общество получает выручку, равную сумме всех имеющихся активов за 77 календарных дней. О размере материально-производственных запасов можно судить по следующему соотношению: требуется 5 дней, чтобы расходы по обычным видам деятельности составили величину среднегодового остатка запасов.

4. Выводы по результатам анализа

Ниже обобщены ключевые финансовые показатели Общество с ограниченной ответственностью "Континент Логистик".

Среди показателей, исключительно хорошо характеризующих финансовое положение и результаты деятельности организации, можно выделить такие:

- чистые активы превышают уставный капитал, при этом за год наблюдалось увеличение чистых активов;
- коэффициент обеспеченности собственными оборотными средствами демонстрирует исключительно хорошее значение – **0,3**;
- полностью соответствует нормальному значению коэффициент быстрой (промежуточной) ликвидности;
- абсолютная финансовая устойчивость по величине излишка собственных оборотных средств;
- прибыль от финансово-хозяйственной деятельности за последний год составила **500** тыс. руб. (+83 тыс. руб. по сравнению с аналогичным периодом прошлого года).

Показатели финансового положения и результатов деятельности организации, имеющие критические значения:

- коэффициент абсолютной ликвидности значительно ниже нормы;
- падение рентабельности продаж (**-10,1** процентных пункта от рентабельности **1,8%** за такой же период прошлого года (01.01–31.12.2023));
- коэффициент покрытия инвестиций значительно ниже нормы (доля собственного капитала и долгосрочных обязательств в общей сумме капитала организации составляет **30%** (нормальное значение для данной отрасли: 70% и более));
- за 2024 год получен убыток от продаж (**-3 333** тыс. руб.), более того наблюдалась отрицательная динамика по сравнению с аналогичным периодом прошлого года (**-3 928** тыс. руб.).

Следующие 3 показателя финансового положения и результатов деятельности организации имеют неудовлетворительные значения:

- высокая зависимость организации от заемного капитала (собственный капитал составляет только 30%);
- ниже нормального значение коэффициент текущей (общей) ликвидности;
- низкая рентабельность активов (5,9% за последний год).

Приведенные ниже 2 показателя финансового положения и результатов деятельности организации имеют нормальные или близкие к нормальным значения:

- не в полной мере соблюдается нормальное соотношение активов по степени ликвидности и обязательств по сроку погашения;
- незначительная отрицательная динамика прибыли до процентов к уплате и налогообложения (ЕБИТ) на рубль выручки организации (-0,1 коп. от аналогичного показателя рентабельности за аналогичный период года, предшествующего отчетному).

Положительно характеризующим финансовое положение организации показателем является следующий – увеличение собственного капитала Общество с ограниченной ответственностью "Континент Логистик" при том что, активы организации уменьшились на 5 846 тыс. руб. (на 51,5%).

Как следует из приведенного анализа, основные финансовые показатели укладываются в нормативные значения. При таком финансовом состоянии у Общество с ограниченной ответственностью "Континент Логистик" имеются все возможности для продолжения эффективной деятельности.