

# Пояснительная записка к бухгалтерской отчетности

## 1. Сведения об организации

Наименование юридического лица:

Общество с ограниченной ответственностью "Тотем"

Идентификационный номер налогоплательщика (ИНН): 9718203155

Код причины постановки на учет (КПП): 771801001

Основным видом деятельности, который является преобладающим и имеет приоритетное значение для организации, является деятельность головных офисов (ОКВЭД 70.10).

## 2. Анализ финансового положения

### 2.1. Структура имущества и источники его формирования

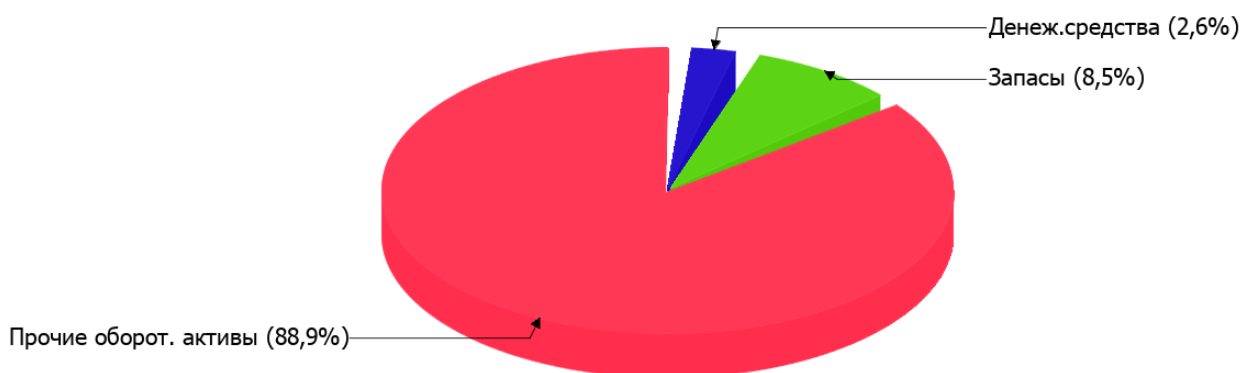
Показатель	Значение показателя				Изменение за анализируемый период	
	в тыс. руб.		в % к валюте баланса		тыс. руб. (гр.3- гр.2)	± % ((гр.3- гр.2) : гр.2)
	31.12.2023	31.12.2024	на начало анализируемого периода (31.12.2023)	на конец анализируемого периода (31.12.2024)		
<b>Актив</b>						
Внеоборотные активы	–	–	–	–	–	–
Оборотные	2 904	2 097	100	100	-807	-27,8
<b>Пассив</b>						
Собственный капитал	140	219	4,8	10,4	+79	+56,4
Долгосрочные обязательства	–	–	–	–	–	–
Краткосрочные обязательства	2 764	1 878	95,2	89,6	-886	-32,1
Валюта баланса	2 904	2 097	100	100	-807	-27,8

\* Без доходов будущих периодов, включенных в собственный капитал.

Активы на 31.12.2024 характеризуются отсутствием внеоборотных средств при 100% текущих активов. Активы организации за год уменьшились на 807 тыс. руб. (на 27,8%). Несмотря на уменьшение активов, собственный капитал увеличился на 56,4%, что, в целом, говорит о позитивном изменении имущественного положения организации.

Наглядно соотношение основных групп активов организации представлено ниже на диаграмме:

## Структура активов организации на 31 декабря 2024 г.



Снижение активов организации связано, главным образом, со снижением показателя по строке "запасы" на **2 019** тыс. руб. (или **95,9%** вклада в снижение активов).

Одновременно, в пассиве баланса снижение произошло по строке "краткосрочная кредиторская задолженность" (**-886** тыс. руб., или **100%** вклада в снижение пассивов организации в течение анализируемого периода).

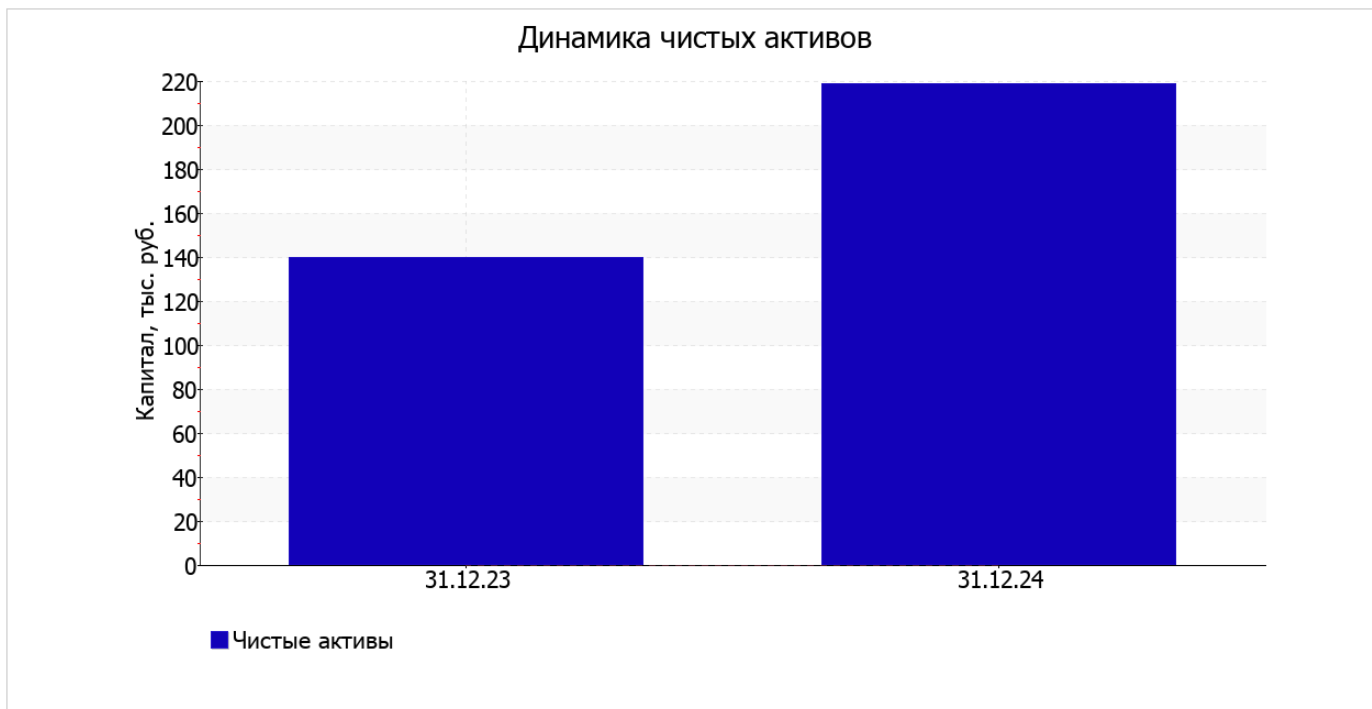
Среди положительно изменившихся статей баланса можно выделить "финансовые и другие оборотные активы" в активе и "капитал и резервы" в пассиве (**+1 299** тыс. руб. и **+79** тыс. руб. соответственно).

собственный капитал организации на 31 декабря 2024 г. равнялся **219** тыс. руб. собственный капитал организации за год вырос на **79** тыс. руб., или на **56,4%**.

## 2.2. Оценка стоимости чистых активов организации

Показатель	Значение показателя				Изменение	
	в тыс. руб.		в % к валюте баланса		тыс. руб. (гр.3-гр.2)	± % ((гр.3-гр.2) : гр.2)
	31.12.2023	31.12.2024	на начало анализируемого периода (31.12.2023)	на конец анализируемого периода (31.12.2024)		
1. Чистые активы	140	219	4,8	10,4	+79	+56,4

Имеющаяся величина чистых активов положительно характеризует финансовое положение, полностью удовлетворяя требованиям нормативных актов к величине чистых активов организации. К тому же, определив текущее состояние показателя, следует отметить увеличение чистых активов на **56,4%** за весь рассматриваемый период. Превышение чистых активов над уставным капиталом и в то же время их увеличение за период говорит о хорошем финансовом положении организации по данному признаку. Наглядное изменение чистых активов представлено на следующем графике.



## 2.3. Анализ финансовой устойчивости организации

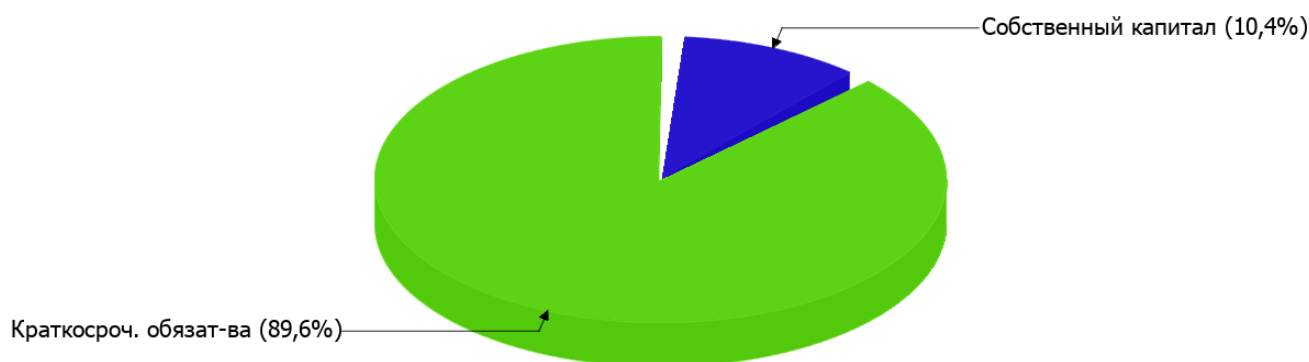
### 2.3.1. Основные показатели финансовой устойчивости организации

Показатель	Значение показателя		Изменение показателя (гр.3-гр.2)	Описание показателя и его нормативное значение
	31.12.2023	31.12.2024		
Коэффициент автономии	0,05	0,1	+0,05	Отношение собственного капитала к общей сумме капитала. нормальное значение для данной отрасли: 0,5 и более (оптимальное 0,6-0,75).
Коэффициент обеспеченности собственными оборотными средствами	0,05	0,1	+0,05	Отношение собственных оборотных средств к оборотным активам. нормальное значение: не менее 0,1.
Коэффициент покрытия инвестиций	0,05	0,1	+0,05	Отношение собственного капитала и долгосрочных обязательств к общей сумме капитала. нормальное значение: 0,75 и более.
Коэффициент обеспеченности запасов	0,06	1,23	+1,17	Отношение собственных оборотных средств к стоимости запасов. нормальное значение: 0,5 и более.
Коэффициент краткосрочной задолженности	1	1	–	Отношение краткосрочной задолженности к общей сумме задолженности.

Коэффициент автономии организации на 31 декабря 2024 г. составил **0,1**. Данный коэффициент характеризует степень зависимости организации от заемного капитала. Полученное здесь значение показывает, что ввиду недостатка собственного капитала (**10%** от общего капитала) организация в значительной степени зависит от кредиторов. прирост коэффициента автономии в течение анализируемого периода составил **0,05**.

Наглядно структура капитала организации представлена ниже на диаграмме: Необходимо отметить, что долгосрочные обязательства не нашли отражение на диаграмме ввиду их отсутствия.

## Структура капитала организации на 31 декабря 2024 г.



значение коэффициента обеспеченности собственными оборотными средствами на 31.12.2024 составило **0,1**, хотя на 31 декабря 2023 г. коэффициент обеспеченности собственными оборотными средствами был намного ниже – **0,05** (рост составил **0,05**). по состоянию на 31.12.2024 коэффициент вполне укладывается в норму.

за год наблюдался весьма значительный рост коэффициента покрытия инвестиций – на **0,05** (до **0,1**). Значение коэффициента по состоянию на 31.12.2024 значительно ниже нормы.

коэффициент обеспеченности материальных запасов на 31.12.2024 равнялся **1,23**, но на 31 декабря 2023 г. коэффициент обеспеченности материальных запасов равнялся **0,06** (т.е. произошло изменение **+1,17**). на 31.12.2024 значение коэффициента обеспеченности материальных запасов можно характеризовать как вполне соответствующее нормальному.

Коэффициент краткосрочной задолженности организации показывает на отсутствие долгосрочной задолженности при 100% краткосрочной.

## 2.4. Ликвидность

Показатель ликвидности	Значение показателя		Изменение показателя (гр.3 - гр.2)	Расчет, рекомендованное значение
	31.12.2023	31.12.2024		
Коэффициент текущей (общей) ликвидности	<b>1,05</b>	<b>1,12</b>	<b>+0,07</b>	Отношение текущих активов к краткосрочным обязательствам. нормальное значение для данной отрасли: не менее 1,9.
Коэффициент абсолютной ликвидности	<b>0,05</b>	<b>0,03</b>	<b>-0,02</b>	Отношение денежных средств и их эквивалентов к краткосрочным обязательствам. нормальное значение для данной отрасли: 0,25 и более.

[На конец периода] значение коэффициента текущей ликвидности (**1,12**) не соответствует норме. При этом следует отметить, что за весь анализируемый период коэффициент вырос на **0,07**.

Ниже нормы, как и предыдущий коэффициент, оказался коэффициент абсолютной ликвидности (**0,03** при норме 0,25). Более того следует отметить отрицательную динамику показателя – за весь рассматриваемый период коэффициент абсолютной ликвидности снизился на **-0,02**.

### 3. Анализ эффективности деятельности организации

#### 3.1. Обзор результатов деятельности

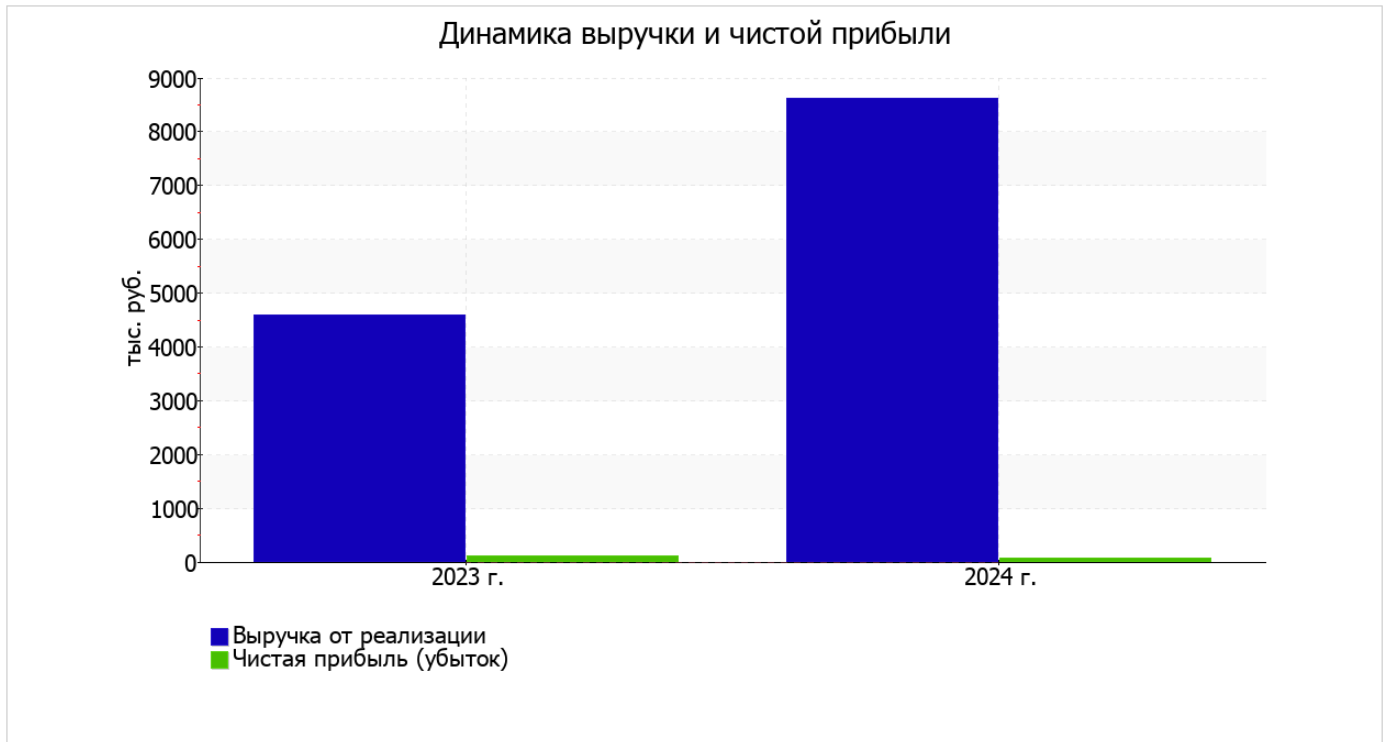
Ниже в таблице приведены основные финансовые результаты деятельности Общества с ограниченной ответственностью "Тотем" в течение анализируемого периода и аналогичный период прошлого года.

Из "Отчета о финансовых результатах" следует, что за год организация получила прибыль от продаж в размере 167 тыс. руб., что составило 1,9% от выручки. По сравнению с аналогичным периодом прошлого года прибыль от продаж снизилась на 37 тыс. руб., или на 18,1%.

По сравнению с прошлым периодом в текущем увеличилась как выручка от продаж, так и расходы по обычной деятельности (на 4 023 и 4 060 тыс. руб. соответственно). Причем в процентном отношении изменение расходов (+92,5%) опережает изменение выручки (+87,6%)

Показатель	Значение показателя, тыс. руб.		Изменение показателя		Средне- годовая величина, тыс. руб.
	2023 г.	2024 г.	тыс. руб. (гр.3 - гр.2)	± % ((3-2) : 2)	
1. Выручка	4 593	8 616	+4 023	+87,6	6 605
2. Расходы по обычным видам деятельности	4 389	8 449	+4 060	+92,5	6 419
3. Прибыль (убыток) от продаж (1-2)	204	167	-37	-18,1	186
4. Прочие доходы и расходы, кроме процентов к уплате	-58	-68	-10	↓	-63
5. ЕВИТ (прибыль до уплаты процентов и налогов) (3+4)	146	99	-47	-32,2	123
6. Проценты к уплате	-	-	-	-	-
7. Налоги на прибыль (доходы)	29	20	-9	-31	25
8. Чистая прибыль (убыток) (5-6-7)	117	79	-38	-32,5	98

Изменение выручки наглядно представлено ниже на графике.



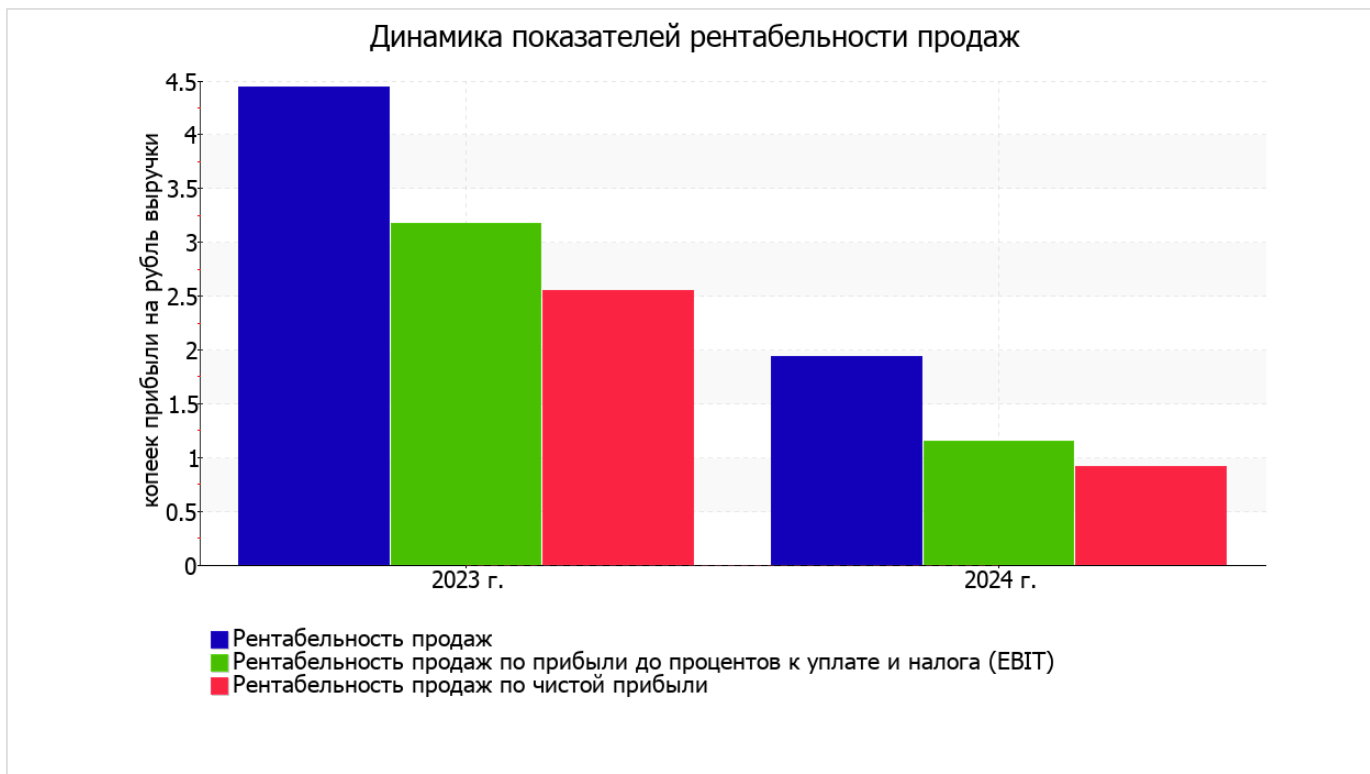
### 3.2. Анализ рентабельности

Показатели рентабельности	Значения показателя (в %, или в копейках с рубля)		Изменение показателя	
	2023 г.	2024 г.	коп., (гр.3 - гр.2)	± % ((3-2) : 2)
1. Рентабельность продаж (величина прибыли от продаж в каждом рубле выручки). нормальное значение для данной отрасли: не менее 12%.	4,4	1,9	-2,5	-56,4
2. Рентабельность продаж по ЕВІТ (величина прибыли от продаж до уплаты процентов и налогов в каждом рубле выручки).	3,2	1,1	-2,1	-63,9
3. Рентабельность продаж по чистой прибыли (величина чистой прибыли в каждом рубле выручки). нормальное значение: 6% и более.	2,5	0,9	-1,6	-64

Все три показателя рентабельности за период 01.01–31.12.2024, приведенные в таблице, имеют положительные значения, поскольку организацией получена как прибыль от продаж, так и в целом прибыль от финансово-хозяйственной деятельности за данный период.

[За последний период] организация по обычным видам деятельности получила прибыль в размере **1,9** копеек с каждого рубля выручки от реализации. Тем не менее, имеет место падение рентабельности продаж по сравнению с данным показателем за такой же период прошлого года (01.01–31.12.2023) **(-2,5** коп.).

Рентабельность, рассчитанная как отношение прибыли до налогообложения и процентных расходов (ЕВІТ) к выручке организации, за последний год составила **1,1%**. Это значит, что в каждом рубле выручки Общество с ограниченной ответственностью "Тотем" содержалось **1,1** коп. прибыли до налогообложения и процентов к уплате.



Рентабельность использования вложенного в предпринимательскую деятельность капитала представлена в следующей таблице.

Показатель рентабельности	Значение показателя, %	Расчет показателя
	2024 г.	
Рентабельность собственного капитала (ROE)	43,9	Отношение чистой прибыли к средней величине собственного капитала. нормальное значение: не менее 20%.
Рентабельность активов (ROA)	3,2	Отношение чистой прибыли к средней стоимости активов. нормальное значение: 12% и более.
Прибыль на задействованный капитал (ROCE)	55	Отношение прибыли до уплаты процентов и налогов (ЕБИТ) к собственному капиталу и долгосрочным обязательствам.

[За последний период] каждый рубль собственного капитала организации обеспечил 0,439 руб. чистой прибыли. за период с 01.01.2024 по 31.12.2024 значение рентабельности активов (3,2%) соответствует норме.

### 3.3. Расчет показателей деловой активности (оборачиваемости)

В следующей таблице рассчитаны показатели оборачиваемости ряда активов, характеризующие скорость возврата вложенных в предпринимательскую деятельность средств, а также показатель оборачиваемости кредиторской задолженности при расчетах с поставщиками и подрядчиками.

Показатель оборачиваемости	Значение в днях	Коэфф. 2024 г.
	2024 г.	
Оборачиваемость оборотных средств (отношение средней величины оборотных активов к средневзвешенной выручке*; нормальное значение для данной отрасли: не более 172 дн.)	106	3,4
Оборачиваемость запасов (отношение средней стоимости запасов к средневзвешенной себестоимости проданных товаров; нормальное значение: 4 и менее дн.)	–	–
Оборачиваемость кредиторской задолженности (отношение средней величины кредиторской задолженности к средневзвешенной выручке)	99	3,7
Оборачиваемость активов (отношение средней стоимости активов к средневзвешенной выручке; нормальное значение для данной отрасли: не более 212 дн.)	106	3,4
Оборачиваемость собственного капитала (отношение средней величины собственного капитала к средневзвешенной выручке)	8	47,9

\* Приведен расчет показателя в днях. Значение коэффициента равно отношению 365 к значению показателя в днях.

Оборачиваемость активов в течение анализируемого периода показывает, что организация получает выручку, равную сумме всех имеющихся активов за 106 календарных дней.

## 4. Выводы по результатам анализа

По результатам проведенного анализа выделены и сгруппированы по качественному признаку основные показатели финансового положения (по состоянию на последний день анализируемого периода (31.12.2024)) и результатов деятельности Общество с ограниченной ответственностью "Тотем" за год.

Следующие 5 показателей финансового положения и результатов деятельности организации имеют неудовлетворительные значения:

- высокая зависимость организации от заемного капитала (собственный капитал составляет только **10%**);
- не укладывается в нормативное значение коэффициент текущей (общей) ликвидности;
- низкая рентабельность активов (**3,2%** за последний год);
- значительная отрицательная динамика рентабельности продаж (**-2,5** процентных пункта от рентабельности за аналогичный период прошлого года (01.01–31.12.2023) равной **4,4%**);
- значительная отрицательная динамика прибыли до процентов к уплате и налогообложения (ЕБИТ) на рубль выручки организации (**-2,1** коп. от аналогичного показателя рентабельности за аналогичный период года, предшествующего отчетному).

С исключительно хорошей стороны финансовое положение организации характеризуют следующие показатели:

- чистые активы превышают уставный капитал, при этом за год наблюдалось увеличение чистых активов;
- увеличение собственного капитала Общество с ограниченной ответственностью "Тотем" при том что, активы организации уменьшились на **807** тыс. руб. (на **27,8%**);
- абсолютная финансовая устойчивость по величине излишка собственных оборотных средств.

Показатели финансового положения и результатов деятельности организации, имеющие хорошие значения:

- на 31 декабря 2024 г. коэффициент обеспеченности собственными оборотными средствами вполне укладывается в норму (**0,1**);
- за период 01.01–31.12.2024 получена прибыль от продаж (**167** тыс. руб.), хотя и наблюдалась ее отрицательная динамика по сравнению с аналогичным периодом прошлого года (**-37** тыс. руб.);
- чистая прибыль за 2024 год составила **79** тыс. руб.

Показатели финансового положения организации, имеющие критические значения:

- коэффициент абсолютной ликвидности существенно ниже нормы;
- коэффициент покрытия инвестиций значительно ниже нормы (доля собственного капитала и долгосрочных обязательств в общей сумме капитала организации составляет 10% (нормальное значение: 75% и более)).

Согласно проведенному анализу финансовое положение Общества с ограниченной ответственностью "Тотем" можно оценить как удовлетворительное – основные показатели укладывается в норматив или близки к нему. Финансовое состояние организации позволяет осуществлять эффективную финансово-хозяйственную деятельность, сохраняя возможность для привлечения необходимых кредитных ресурсов.