

Расчет стоимости чистых активов

Общество с ограниченной ответственностью "Бизнес Сквер"
(наименование организации)

Наименование показателя	Код строки бухгалтерского баланса	На 31 декабря 2024 г.	На 31 декабря 2023 г.	На 31 декабря 2022 г.
Активы				
Нематериальные активы	1110	-	-	-
Результаты исследований и разработок	1120	-	-	-
Нематериальные поисковые активы	1130	-	-	-
Материальные поисковые активы	1140	-	-	-
Основные средства	1150	11 810	12 935	14 661
Доходные вложения в материальные ценности	1160	-	-	-
Финансовые вложения долгосрочные	1170	-	-	-
Отложенные налоговые активы	1180	2 804	2 367	1 826
Прочие внеоборотные активы	1190	48	49	50
Запасы	1210	2	1	1
Налог на добавленную стоимость по приобретенным ценностям	1220	-	-	1
Дебиторская задолженность*	1230	4 241	6 398	2 923
Финансовые вложения краткосрочные	1240	-	-	-
Денежные средства и денежные эквиваленты	1250	12 471	8 476	4 783
Прочие оборотные активы	1260	110	92	87
ИТОГО активы	-	31 486	30 318	24 333
Пассивы				
Заемные средства долгосрочные	1410	-	-	-
Отложенные налоговые обязательства	1420	1 701	1 520	1 884
Оценочные обязательства долгосрочные	1430	-	-	-
Прочие обязательства долгосрочные	1450	4 612	4 853	5 672
Заемные средства краткосрочные	1510	-	-	-
Кредиторская задолженность	1520	5 633	7 365	5 300
Доходы будущих периодов **	1530	-	-	-
Оценочные обязательства краткосрочные	1540	808	807	826
Прочие обязательства краткосрочные	1550	-	-	-
ИТОГО пассивы	-	12 755	14 545	13 682
Стоимость чистых активов	-	18 731	15 773	10 650

* - За исключением задолженности участников (учредителей) по взносам в уставный капитал.

** - За исключением целевого финансирования и доходов будущих периодов, признанных организацией в связи с получением государственной помощи, а также в связи с безвозмездным получением имущества.

**Пояснения к бухгалтерскому балансу
и отчету о финансовых результатах (тыс. руб.)**

1. Нематериальные активы и расходы на научно-исследовательские, опытно-конструкторские и технологические работы (НИОКР)
1.1. Наличие и движение нематериальных активов

с.1

Наименование показателя	Код	Период	Изменения за период						На конец периода				
			На начало года		Выбыло		Убыток от обесценения	Переоценка		первоначальная стоимость	накопленная амортизация и убытки от обесценения		
			первоначальная стоимость	накопленная амортизация и убытки от обесценения	Поступило	первоначальная стоимость		накопленная амортизация и убытки от обесценения	Первоначальная стоимость			Накопленная амортизация	
Нематериальные активы - всего	5100	за 2024г.	-	-	-	-	-	-	-	-	-	-	-
	5110	за 2023г.	-	-	-	-	-	-	-	-	-	-	-
в том числе:	5101	за 2024г.	-	-	-	-	-	-	-	-	-	-	-
	5111	за 2023г.	-	-	-	-	-	-	-	-	-	-	-

1.2. Первоначальная стоимость нематериальных активов, созданных самой организацией

Наименование показателя	Код	На 31 декабря 2024 г.		На 31 декабря 2023 г.		На 31 декабря 2022 г.	
		первоначальная стоимость	накопленная амортизация и убытки от обесценения	первоначальная стоимость	накопленная амортизация и убытки от обесценения	первоначальная стоимость	накопленная амортизация и убытки от обесценения
Всего	5120	-	-	-	-	-	-
в том числе:	5121	-	-	-	-	-	-

1.3. Нематериальные активы с полностью погашенной стоимостью

Наименование показателя	Код	На 31 декабря 2024 г.	На 31 декабря 2023 г.	На 31 декабря 2022 г.
Всего	5130	-	-	-
в том числе:	5131	-	-	-

1.4. Наличие и движение результатов НИОКР

Наименование показателя	Код	Период	На начало года		Поступило	Изменения за период		На конец периода	
			первоначальная стоимость	часть стоимости, списанной на расходы		первоначальная стоимость	часть стоимости, списанной на расходы за период	первоначальная стоимость	часть стоимости, списанной на расходы
НИОКР - всего	5140	за 2024г.	-	-	-	-	-	-	-
	5150	за 2023г.	-	-	-	-	-	-	-
в том числе:	5141	за 2024г.	-	-	-	-	-	-	-
	5151	за 2023г.	-	-	-	-	-	-	-

2.2. Незавершенные капитальные вложения

Наименование показателя	Код	Период	На начало года	Изменения за период			На конец периода
				затраты за период	списано	принято к учету в качестве основных средств или увеличена стоимость	
Незавершенное строительство и незаконченные операции по приобретению, модернизации и т.п. основных средств - всего	5240	за 2024г.	-	-	-	-	
	5250	за 2023г.	-	-	-	-	
в том числе:	5241	за 2024г.	-	-	-	-	
	5251	за 2023г.	-	-	-	-	

2.3. Изменение стоимости основных средств в результате достройки, дооборудования, реконструкции и частичной ликвидации

Наименование показателя	Код	за 2024г.	за 2023г.
Увеличение стоимости объектов основных средств в результате достройки, дооборудования, реконструкции - всего	5260	-	-
	5261	-	-
Уменьшение стоимости объектов основных средств в результате частичной ликвидации - всего:	5270	-	-
	5271	-	-

2.4. Иное использование основных средств

Наименование показателя	Код	На 31 декабря 2024 г.	На 31 декабря 2023 г.	На 31 декабря 2022 г.
Переданные в аренду основные средства, числящиеся на балансе	5280	-	-	-
Переданные в аренду основные средства, числящиеся за балансом	5281	-	-	-
Полученные в аренду основные средства, числящиеся на балансе	5282	-	-	-
Полученные в аренду основные средства, числящиеся за балансом	5283	-	-	-
Объекты недвижимости, принятые в эксплуатацию и фактически используемые, находящиеся в процессе государственной регистрации	5284	-	-	-
Основные средства, переведенные на консервацию	5285	-	-	-
Иное использование основных средств (залог и др.)	5286	-	-	-
Балансовая стоимость неамортизируемых основных средств	5287	-	-	-
	5288	-	-	-




Руководитель **Зейналов Мурад Тельман**
Оглы

(подпись)
(расшифровка подписи)

24 марта 2025 г. К.В. А.И.

3.2. Иное использование финансовых вложений

Наименование показателя	Код	На 31 декабря 2024 г.	На 31 декабря 2023 г.	На 31 декабря 2022 г.
Финансовые вложения, находящиеся в залоге - всего	5320	-	-	-
в том числе:				
Финансовые вложения, переданные третьим лицам (кроме продажи) - всего	5321	-	-	-
в том числе:				
Иное использование финансовых вложений	5325	-	-	-
	5326	-	-	-
	5329	-	-	-




Руководитель
Зейналов Мурад Тельман
Оглы

(подпись)
(расшифровка подписи)

24 марта 2025 г.

4.2. Запасы в залоге

Наименование показателя	Код	На 31 декабря 2024 г.	На 31 декабря 2023 г.	На 31 декабря 2022 г.
Запасы, не оплаченные на отчетную дату - всего	5440	-	-	-
в том числе:				
Запасы, находящиеся в залоге по договору - всего	5441	-	-	-
в том числе:	5445	-	-	-
	5446	-	-	-



Руководитель Зейналов Мурад Тельман
 (подпись)
 ОГЛЫ
 (расшифровка подписи)

24 марта 2025 г.

5. Дебиторская и кредиторская задолженность
5.1. Наличие и движение дебиторской задолженности

Наименование показателя	Код	Период	Изменения за период										На конец периода						
			На начало года			Выбыло				перевод из			учтенная по условиям договора	величина резерва по сомнительным долгам					
			учтенная по условиям договора	величина резерва по сомнительным долгам	в результате хозяйственных операций (сумма долга по сделке, операции)	в результате хозяйственных операций, штрафы и иные начисления	погашение	спписание на финансовый результат	восстановление резерва	долго- в краткосрочную задолженность	Дебиторской в кредиторскую задолженность	кредиторской в дебиторскую задолженность							
Долгосрочная дебиторская задолженность - всего	5501 5521	за 2024г. за 2023г.	- -	- -	- -	- -	- -	- -	- -	- -	- -	- -	- -	- -	- -	- -	- -		
в том числе:																			
Расчеты с покупателями и заказчиками	5502 5522	за 2024г. за 2023г.	- -	- -	- -	- -	- -	- -	- -	- -	- -	- -	- -	- -	- -	- -	- -	- -	
Авансы выданные	5503 5523	за 2024г. за 2023г.	- -	- -	- -	- -	- -	- -	- -	- -	- -	- -	- -	- -	- -	- -	- -	- -	
Прочая	5504 5524	за 2024г. за 2023г.	- -	- -	- -	- -	- -	- -	- -	- -	- -	- -	- -	- -	- -	- -	- -	- -	
	5505	за 2024г.	-	-	-	-	-	-	-	-	-	-	-	-	-	-	-	-	
	5525	за 2023г.	-	-	-	-	-	-	-	-	-	-	-	-	-	-	-	-	
Краткосрочная дебиторская задолженность - всего	5510 5530	за 2024г. за 2023г.	8 345 4 871	(1 948) (1 948)	669 3 314	23	(2 849) (451)	-	-	-	-	-	-	-	-	612	6 188 8 345	(1 839) (1 948)	
в том числе:																			
Расчеты с покупателями и заказчиками	5511 5531	за 2024г. за 2023г.	1 016 293	(109) (109)	52 759	-	(522) (36)	-	-	-	-	-	-	-	-	-	546 1 016	- (109)	
Авансы выданные	5512 5532	за 2024г. за 2023г.	2 377 633	- -	156 1 980	-	(1 830) (236)	-	-	-	-	-	-	-	-	-	704 2 377	- -	
Прочая	5513 5533	за 2024г. за 2023г.	4 953 3 945	(1 839) (1 839)	460 574	23	(497) (179)	-	-	-	-	-	-	-	-	612	4 938 4 953	(1 839) (1 839)	
	5514	за 2024г.	-	-	-	-	-	-	-	-	-	-	-	-	-	-	-	-	-
	5534	за 2023г.	-	-	-	-	-	-	-	-	-	-	-	-	-	-	-	-	-
Итого	5500 5520	за 2024г. за 2023г.	8 345 4 871	(1 948) (1 948)	669 3 314	23	(2 849) (451)	-	-	-	-	-	-	-	-	612	6 188 8 345	(1 839) (1 948)	

5.2. Просроченная дебиторская задолженность

Наименование показателя	Код	На 31 декабря 2024 г.		На 31 декабря 2023 г.		На 31 декабря 2022 г.	
		учтенная по условиям Договора	балансовая стоимость	учтенная по условиям Договора	балансовая стоимость	учтенная по условиям Договора	балансовая стоимость
Всего	5540	-	-	-	-	-	-
в том числе:							
расчеты с покупателями и заказчиками	5541	-	-	-	-	-	-
расчеты с поставщиками и заказчиками (в части авансовых платежей, предоплат)	5542	-	-	-	-	-	-
прочая	5543	-	-	-	-	-	-
	5544	-	-	-	-	-	-

5.3. Наличие и движение кредиторской задолженности

Наименование показателя	Код	Период	Остаток на начало года	Изменения за период				перевод из дебиторской в кредиторскую задолженность	перевод из кредиторской в дебиторскую задолженность	Остаток на конец периода
				поступление		выбыло	погашение			
				в результате хозяйственных операций (сумма долга по сделке, операции)	причитающиеся проценты, штрафы и иные начисления					
Долгосрочная кредиторская задолженность - всего	5551	за 2024г.	-	-	-	-	-	-	-	
	5571	за 2023г.	-	-	-	-	-	-	-	
в том числе:										
кредиты	5552	за 2024г.	-	-	-	-	-	-	-	
	5572	за 2023г.	-	-	-	-	-	-	-	
займы	5553	за 2024г.	-	-	-	-	-	-	-	
	5573	за 2023г.	-	-	-	-	-	-	-	
прочая	5554	за 2024г.	7 871	-	(656)	-	-	-	7 215	
	5574	за 2023г.	9 533	-	(1 662)	-	-	-	7 871	
	5555	за 2024г.	-	-	-	-	-	X	-	
	5575	за 2023г.	-	-	-	-	-	X	-	
Краткосрочная кредиторская задолженность - всего	5560	за 2024г.	7 365	1 712	(3 445)	-	-	-	5 632	
	5580	за 2023г.	5 300	3 938	(2 559)	74	-	-	7 365	
в том числе:										
расчеты с поставщиками и подрядчиками	5561	за 2024г.	1 805	3	(1 786)	-	-	-	22	
	5581	за 2023г.	15	1 790	-	-	-	-	1 805	
авансы полученные	5562	за 2024г.	3 185	1 522	(1 430)	-	-	-	3 276	
	5582	за 2023г.	3 749	1 183	(1 747)	-	-	-	3 185	
расчеты по налогам и взносам	5563	за 2024г.	2 368	188	(228)	-	-	-	2 327	
	5583	за 2023г.	1 529	965	(812)	74	-	612	2 368	
кредиты	5564	за 2024г.	-	-	-	-	-	-	-	
	5584	за 2023г.	-	-	-	-	-	-	-	
займы	5565	за 2024г.	-	-	-	-	-	-	-	
	5585	за 2023г.	-	-	-	-	-	-	-	
прочая	5566	за 2024г.	7	-	-	-	-	-	7	
	5586	за 2023г.	7	-	-	-	-	-	7	
	5567	за 2024г.	-	-	-	-	-	X	-	
	5587	за 2023г.	-	-	-	-	-	X	-	
Итого	5550	за 2024г.	7 365	1 712	(3 445)	-	-	X	5 632	
	5570	за 2023г.	5 300	3 938	(2 559)	74	-	X	7 365	

5.4. Просроченная кредиторская задолженность

Наименование показателя	Код	На 31 декабря 2024 г.	На 31 декабря 2023 г.	На 31 декабря 2022 г.
Всего	5590	-	-	-
в том числе:				
расчеты с поставщиками и подрядчиками	5591	-	-	-
расчеты с покупателями и заказчиками	5592	-	-	-
прочая задолженность	5593	-	-	-
	5594	-	-	-




Руководитель Зейналов Мурад Тельман
Оглы
 (подпись)
 (расшифровка подписи)

24 марта 2025 г.

6. Затраты на производство (расходы на продажу)*

Наименование показателя	Код	за 2024г.	за 2023г.
Материальные затраты	5610	308	140
Расходы на оплату труда	5620	4 195	3 969
Отчисления на социальные нужды	5630	1 212	1 129
Амортизация	5640	1 125	1 128
Прочие затраты	5650	12 005	9 115
Итого по элементам	5660	18 845	15 481
Фактическая себестоимость проданных товаров	5665	-	-
Изменение остатков (прирост [-]): незавершенного производства, готовой продукции и др.	5670	-	-
Изменение остатков (уменьшение [+]): незавершенного производства, готовой продукции и др.	5680	-	-
Итого расходы по обычным видам деятельности	5600	18 845	15 481

* - Для организаций, осуществляющих торговую деятельность добавлена строка 5665, учитывающая фактическую себестоимость товаров




Руководитель Зейналов Мурад Тельман
Оглы
 (подпись) (расшифровка подписи)

24 марта 2025 г.

7. Оценочные обязательства

Наименование показателя	Код	Остаток на начало года	Признано	Погашено	Списано как избыточная сумма	Остаток на конец периода
Оценочные обязательства - всего	5700	807	305	(273)	(31)	808



Зейналов Мурад Тельман
Оглы


Руководитель

(расшифровка подписи)

24 марта 2025 г.

8. Обеспечения обязательств

Наименование показателя	Код	На 31 декабря 2024 г.	На 31 декабря 2023 г.	На 31 декабря 2022 г.
Полученные - всего	5800	2 730	2 447	2 340
в том числе:				
Выданные - всего	5801	-	-	-
в том числе:	5810	-	-	-
	5811	-	-	-




Зейналов Мурад Тельман
Оглы
(расшифровка подписи)

Руководитель
(подпись)

24 марта 2025 г.

9. Государственная помощь

Наименование показателя	Код	за 2024г.		за 2023г.
		На начало года	Получено за год	Возвращено за год На конец года
Получено бюджетных средств - всего	5900	-	-	-
в том числе:				
на текущие расходы	5901	-	-	-
на вложения во внеоборотные активы	5905	-	-	-
Бюджетные кредиты - всего				
за 2024г.	5910	-	-	-
за 2023г.	5920	-	-	-
в том числе:				
за 2024г.	5911	-	-	-
за 2023г.	5921	-	-	-



Руководитель **Зейналов Мурад Тельман**
Оглы
 (подпись) _____
 (расшифровка подписи)

24 марта 2025 г.