

Пояснительная записка к бухгалтерской отчетности

1. Сведения об организации

Наименование юридического лица:

Общество с ограниченной ответственностью "Спецэлектромонтаж"

Идентификационный номер налогоплательщика (ИНН): 8911017910

Код причины постановки на учет (КПП): 891101001

Основным видом деятельности, который является преобладающим и имеет приоритетное значение для организации, является производство пара и горячей воды (тепловой энергии) котельными (ОКВЭД 35.30.14).

2. Анализ финансового положения

2.1. Структура имущества и источники его формирования

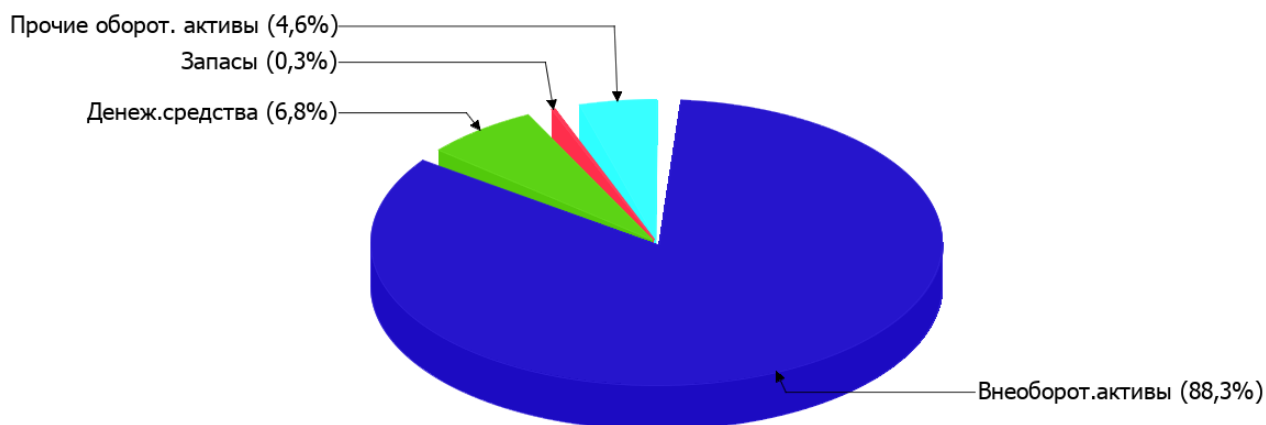
Показатель	Значение показателя				Изменение за анализируемый период	
	в тыс. руб.		в % к валюте баланса		тыс. руб. (гр.3- гр.2)	± % ((гр.3- гр.2) : гр.2)
	31.12.2023	31.12.2024	на начало анализируемого периода (31.12.2023)	на конец анализируемого периода (31.12.2024)		
Актив						
Внеоборотные активы	11 617	9 254	96,8	88,3	-2 363	-20,3
Оборотные	385	1 225	3,2	11,7	+840	+3,2 раза
Пассив						
Собственный капитал	1 999	2 199	16,7	21	+200	+10
Долгосрочные обязательства	9 708	7 536	80,9	71,9	-2 172	-22,4
Краткосрочные обязательства	295	744	2,5	7,1	+449	+152,2
Валюта баланса	12 002	10 479	100	100	-1 523	-12,7

* Без доходов будущих периодов, включенных в собственный капитал.

Активы на 31.12.2024 характеризуются соотношением: 88,3% внеоборотных активов и 11,7% текущих. Активы организации за последний год уменьшились на 1 523 тыс. руб. (на 12,7%). Несмотря на уменьшение активов, собственный капитал увеличился на 10%, что, в целом, свидетельствует о положительной динамике имущественного положения организации.

Наглядно соотношение основных групп активов организации представлено ниже на диаграмме:

Структура активов организации на 31 декабря 2024 г.



Снижение активов организации связано со снижением показателя по строке "материальные внеоборотные активы" на **2 363** тыс. руб. (или **100%** вклада в снижение активов).

Одновременно, в пассиве баланса снижение произошло по строке "долгосрочные заемные средства" (**-2 172** тыс. руб., или **100%** вклада в снижение пассивов организации за весь рассматриваемый период).

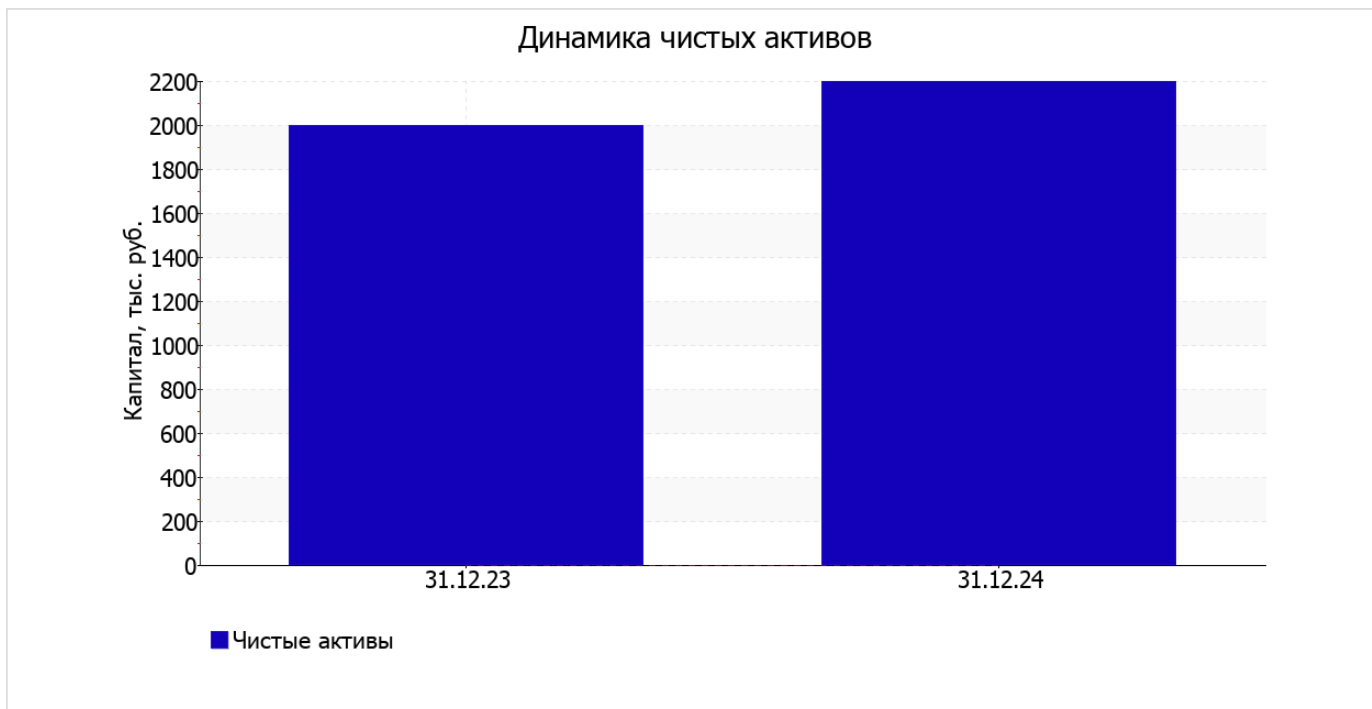
Среди положительно изменившихся статей баланса можно выделить "денежные средства и денежные эквиваленты" в активе и "краткосрочная кредиторская задолженность" в пассиве (**+703** тыс. руб. и **+449** тыс. руб. соответственно).

собственный капитал организации в течение анализируемого периода заметно вырос до **2 199,0** тыс. руб. (т.е. на **200** тыс. руб., или на **10%**).

2.2. Оценка стоимости чистых активов организации

Показатель	Значение показателя				Изменение	
	в тыс. руб.		в % к валюте баланса		тыс. руб. (гр.3-гр.2)	± % ((гр.3- гр.2) : гр.2)
	31.12.2023	31.12.2024	на начало анализируемого периода (31.12.2023)	на конец анализируемого периода (31.12.2024)		
1. Чистые активы	1 999	2 199	16,7	21	+200	+10

Имеющаяся величина чистых активов положительно характеризует финансовое положение, полностью удовлетворяя требованиям нормативных актов к величине чистых активов организации. Более того следует отметить увеличение чистых активов на **10%** за весь рассматриваемый период. Превышение чистых активов над уставным капиталом и в то же время их увеличение за период говорит о хорошем финансовом положении организации по данному признаку. Наглядное изменение чистых активов представлено на следующем графике.



2.3. Анализ финансовой устойчивости организации

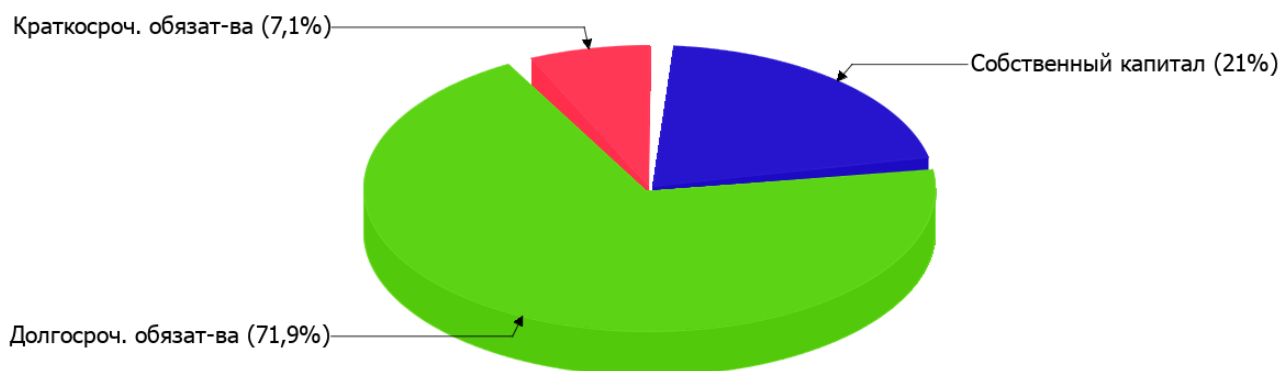
2.3.1. Основные показатели финансовой устойчивости организации

Показатель	Значение показателя		Изменение показателя (гр.3-гр.2)	Описание показателя и его нормативное значение
	31.12.2023	31.12.2024		
Коэффициент автономии	0,17	0,21	+0,04	Отношение собственного капитала к общей сумме капитала. нормальное значение для данной отрасли: не менее 0,5 (оптимальное 0,6-0,75).
Коэффициент обеспеченности собственными оборотными средствами	-24,98	-5,76	+19,22	Отношение собственных оборотных средств к оборотным активам. нормальное значение: 0,1 и более.
Коэффициент покрытия инвестиций	0,98	0,93	-0,05	Отношение собственного капитала и долгосрочных обязательств к общей сумме капитала. нормальное значение: 0,75 и более.
Коэффициент обеспеченности запасов	-356,22	-261,3	+94,92	Отношение собственных оборотных средств к стоимости запасов. нормальное значение: 0,5 и более.
Коэффициент краткосрочной задолженности	0,03	0,09	+0,06	Отношение краткосрочной задолженности к общей сумме задолженности.

Коэффициент автономии организации на последний день анализируемого периода (31.12.2024) составил **0,21**. Данный коэффициент характеризует степень зависимости организации от заемного капитала. Полученное здесь значение говорит о недостаточной доле собственного капитала (**21%**) в общем капитале организации. за последний год коэффициент автономии повысился на **0,04**.

Ниже на диаграмме наглядно представлено соотношение собственного и заемного капитала организации:

Структура капитала организации на 31 декабря 2024 г.



на 31.12.2024 коэффициент обеспеченности собственными оборотными средствами равнялся **-5,76**. за год произошло очень сильное, на **19,22**, повышение коэффициента обеспеченности собственными оборотными средствами. на 31 декабря 2024 г. значение коэффициента можно охарактеризовать как критическое.

коэффициент покрытия инвестиций за год снизился на **0,05** и составил **0,93**. Значение коэффициента на 31.12.2024 полностью соответствует нормативному значению.

по состоянию на 31.12.2024 коэффициент обеспеченности материальных запасов составил **-261,3**. за весь анализируемый период имело место существенное повышение коэффициента обеспеченности материальных запасов (на **94,92**). по состоянию на 31.12.2024 коэффициент обеспеченности материальных запасов имеет крайне неудовлетворительное значение.

По коэффициенту краткосрочной задолженности видно, что величина долгосрочной кредиторской задолженности организации значительно превосходит величину краткосрочной задолженности (91% и 9% соответственно). При этом за год доля краткосрочной задолженности выросла на 6%.

2.4. Ликвидность

Показатель ликвидности	Значение показателя		Изменение показателя (гр.3 - гр.2)	Расчет, рекомендованное значение
	31.12.2023	31.12.2024		
Коэффициент текущей (общей) ликвидности	1,31	1,65	+0,34	Отношение текущих активов к краткосрочным обязательствам. нормальное значение для данной отрасли: не менее 1,7.
Коэффициент абсолютной ликвидности	0,03	0,96	+0,93	Отношение денежных средств и их эквивалентов к краткосрочным обязательствам. нормальное значение: 0,15 и более.

[На конец периода] коэффициент текущей ликвидности имеет значение ниже нормы (**1,65** против нормативного значения 1,7). При этом следует отметить, что за год коэффициент вырос на **0,34**.

Соответствующим норме оказался коэффициент абсолютной ликвидности (**0,96** при норме 0,15). [За весь период] коэффициент вырос на **0,93**.

3. Анализ эффективности деятельности организации

3.1. Обзор результатов деятельности

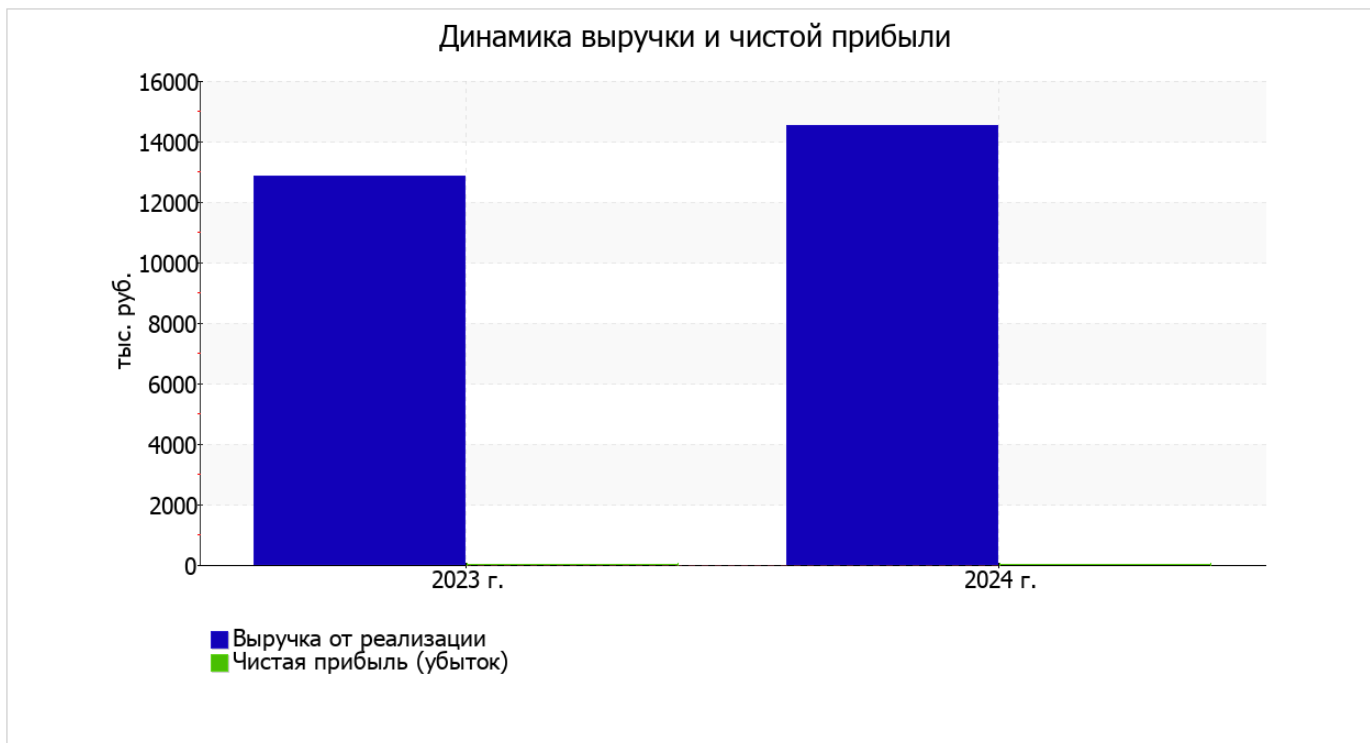
Основные финансовые результаты деятельности Общество с ограниченной ответственностью "Спецэлектромонтаж" за весь анализируемый период приведены ниже в таблице.

Из "Отчета о финансовых результатах" следует, что за весь анализируемый период организация получила прибыль от продаж в размере 386 тыс. руб., что составило 2,7% от выручки. По сравнению с аналогичным периодом прошлого года прибыль от продаж выросла на 49 тыс. руб., или на 14,5%.

По сравнению с прошлым периодом в текущем увеличилась как выручка от продаж, так и расходы по обычной деятельности (на 1 660 и 1 611 тыс. руб. соответственно).

Показатель	Значение показателя, тыс. руб.		Изменение показателя		Средне- годовая величина, тыс. руб.
	2023 г.	2024 г.	тыс. руб. (гр.3 - гр.2)	± % ((3-2) : 2)	
1. Выручка	12 860	14 520	+1 660	+12,9	13 690
2. Расходы по обычным видам деятельности	12 523	14 134	+1 611	+12,9	13 329
3. Прибыль (убыток) от продаж (1-2)	337	386	+49	+14,5	362
4. Прочие доходы и расходы, кроме процентов к уплате	-10	-	+10	↑	-5
5. ЕВІТ (прибыль до уплаты процентов и налогов) (3+4)	327	386	+59	+18	357
6. Проценты к уплате	-	-	-	-	-
7. Налоги на прибыль (доходы)	321	363	+42	+13,1	342
8. Чистая прибыль (убыток) (5-6-7)	6	23	+17	+3,8 раза	15

Изменение выручки наглядно представлено ниже на графике.



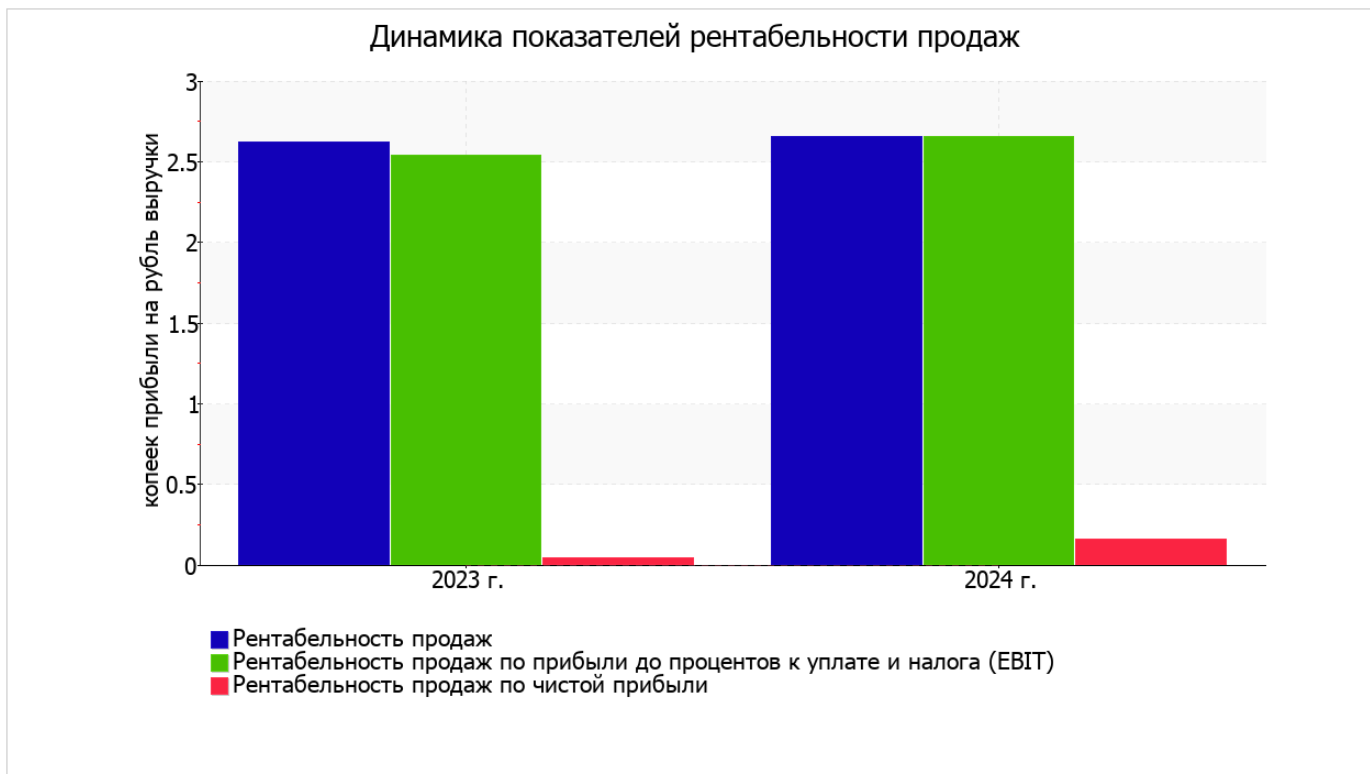
3.2. Анализ рентабельности

Показатели рентабельности	Значения показателя (в %, или в копейках с рубля)		Изменение показателя	
	2023 г.	2024 г.	коп., (гр.3 - гр.2)	± % ((3-2) : 2)
1. Рентабельность продаж (величина прибыли от продаж в каждом рубле выручки). нормальное значение для данной отрасли: 4% и более.	2,6	2,7	+0,1	+1,4
2. Рентабельность продаж по ЕВИТ (величина прибыли от продаж до уплаты процентов и налогов в каждом рубле выручки).	2,5	2,7	+0,2	+4,5
3. Рентабельность продаж по чистой прибыли (величина чистой прибыли в каждом рубле выручки). нормальное значение для данной отрасли: 2% и более.	<0,1	0,2	+0,2	+3,4 раза

Представленные в таблице показатели рентабельности за последний год имеют положительные значения как следствие прибыльной деятельности Общество с ограниченной ответственностью "Спецэлектромонтаж".

прибыль от продаж в анализируемом периоде составляет 2,7% от полученной выручки. При этом имеет место рост рентабельности продаж по сравнению с данным показателем за аналогичный период года, предшествующего отчётному, (+0,1%).

Показатель рентабельности, рассчитанный как отношение прибыли до процентов к уплате и налогообложения (ЕВИТ) к выручке организации, за 2024 год составил 2,7%. То есть в каждом рубле выручки Общество с ограниченной ответственностью "Спецэлектромонтаж" содержалось 2,7 коп. прибыли до налогообложения и процентов к уплате.



Рентабельность использования вложенного в предпринимательскую деятельность капитала представлена в следующей таблице.

Показатель рентабельности	Значение показателя, %	Расчет показателя
	2024 г.	
Рентабельность собственного капитала (ROE)	1,1	Отношение чистой прибыли к средней величине собственного капитала. нормальное значение для данной отрасли: 10% и более.
Рентабельность активов (ROA)	0,2	Отношение чистой прибыли к средней стоимости активов. нормальное значение для данной отрасли: не менее 3%.
Прибыль на задействованный капитал (ROCE)	3,6	Отношение прибыли до уплаты процентов и налогов (ЕВИТ) к собственному капиталу и долгосрочным обязательствам.

[За последний период] каждый рубль собственного капитала организации принес **0,011** руб. чистой прибыли.

за последний год значение рентабельности активов (**0,2%**) не укладывается в норму.

3.3. Расчет показателей деловой активности (оборачиваемости)

В следующей таблице рассчитаны показатели оборачиваемости ряда активов, характеризующие скорость возврата вложенных в предпринимательскую деятельность денежных средств, а также показатель оборачиваемости кредиторской задолженности при расчетах с поставщиками и подрядчиками.

Показатель оборачиваемости	Значение в днях	Коэфф. 2024 г.
	2024 г.	
Оборачиваемость оборотных средств (отношение средней величины оборотных активов к средневзвешенной выручке*; нормальное значение для данной отрасли: 140 и менее дн.)	20	18
Оборачиваемость запасов (отношение средней стоимости запасов к средневзвешенной себестоимости проданных товаров; нормальное значение для данной отрасли: 7 и менее дн.)	–	–
Оборачиваемость кредиторской задолженности (отношение средней величины кредиторской задолженности к средневзвешенной выручке)	13	27,9
Оборачиваемость активов (отношение средней стоимости активов к средневзвешенной выручке; нормальное значение для данной отрасли: 256 и менее дн.)	283	1,3
Оборачиваемость собственного капитала (отношение средней величины собственного капитала к средневзвешенной выручке)	53	6,9

* Приведен расчет показателя в днях. Значение коэффициента равно отношению 365 к значению показателя в днях.

Оборачиваемость активов в течение анализируемого периода показывает, что организация получает выручку, равную сумме всех имеющихся активов за 283 календарных дня.

4. Выводы по результатам анализа

Ниже обобщены ключевые финансовые показатели Общество с ограниченной ответственностью "Спецэлектромонтаж" в течение анализируемого периода

Среди показателей, имеющих исключительно хорошие значения, можно выделить такие:

- чистые активы превышают уставный капитал, к тому же они увеличились за анализируемый период;
- полностью соответствует нормативному значению коэффициент абсолютной ликвидности;
- коэффициент покрытия инвестиций имеет хорошее значение (доля собственного капитала и долгосрочных обязательств составляет 93% от общего капитала организации);
- за 2024 год получена прибыль от продаж (386 тыс. руб.), более того наблюдалась положительная динамика по сравнению с аналогичным периодом прошлого года (+49 тыс. руб.);
- прибыль от финансово-хозяйственной деятельности за последний год составила 23 тыс. руб. (+17 тыс. руб. по сравнению с аналогичным периодом прошлого года);
- рост прибыли до процентов к уплате и налогообложения (ЕБИТ) на рубль выручки организации (+0,2 коп. к 2,5 коп. с рубля выручки за аналогичный период года, предшествующего отчетному).

С хорошей стороны финансовое положение и результаты деятельности Общество с ограниченной ответственностью "Спецэлектромонтаж" характеризуют следующие показатели:

- положительная динамика рентабельности продаж (+0,1 процентных пункта от рентабельности 2,6% за аналогичный период прошлого года);
- положительная динамика изменения собственного капитала организации при том что, активы Общество с ограниченной ответственностью "Спецэлектромонтаж" уменьшились на 1 523 тыс. руб. (на 12,7%);
- нормальная финансовая устойчивость по величине собственных оборотных средств.

Следующие 3 показателя финансового положения и результатов деятельности организации имеют отрицательные значения:

- высокая зависимость организации от заемного капитала (собственный капитал составляет только 21%);
- не укладывается в нормативное значение коэффициент текущей (общей) ликвидности;
- недостаточная рентабельность активов (0,2% за период 01.01–31.12.2024).

В ходе анализа был получен лишь один показатель, имеющий критическое значение – коэффициент обеспеченности собственными оборотными средствами на последний день анализируемого периода имеет критическое значение (-5,76).

В соответствии с полученными показателями финансовое положение Общества с ограниченной ответственностью "Спецэлектромонтаж" можно оценить как удовлетворительное – основные показатели укладывается в норматив или близки к нему. Финансовое состояние организации позволяет осуществлять эффективную финансово-хозяйственную деятельность, сохраняя возможность для привлечения необходимых кредитных ресурсов.