

Пояснительная записка к бухгалтерской отчетности

1. Сведения об организации

Наименование юридического лица:

ОБЩЕСТВО С ОГРАНИЧЕННОЙ ОТВЕТСТВЕННОСТЬЮ "СМАРТ-АССИСТЕНТ"

Идентификационный номер налогоплательщика (ИНН): 5406825160

Код причины постановки на учет (КПП): 540601001

Основным видом деятельности, который является преобладающим и имеет приоритетное значение для организации, является разработка компьютерного программного обеспечения (ОКВЭД 62.01).

2. Анализ финансового положения ОБЩЕСТВО С ОГРАНИЧЕННОЙ ОТВЕТСТВЕННОСТЬЮ "СМАРТ-АССИСТЕНТ"

2.1. Структура имущества и источники его формирования

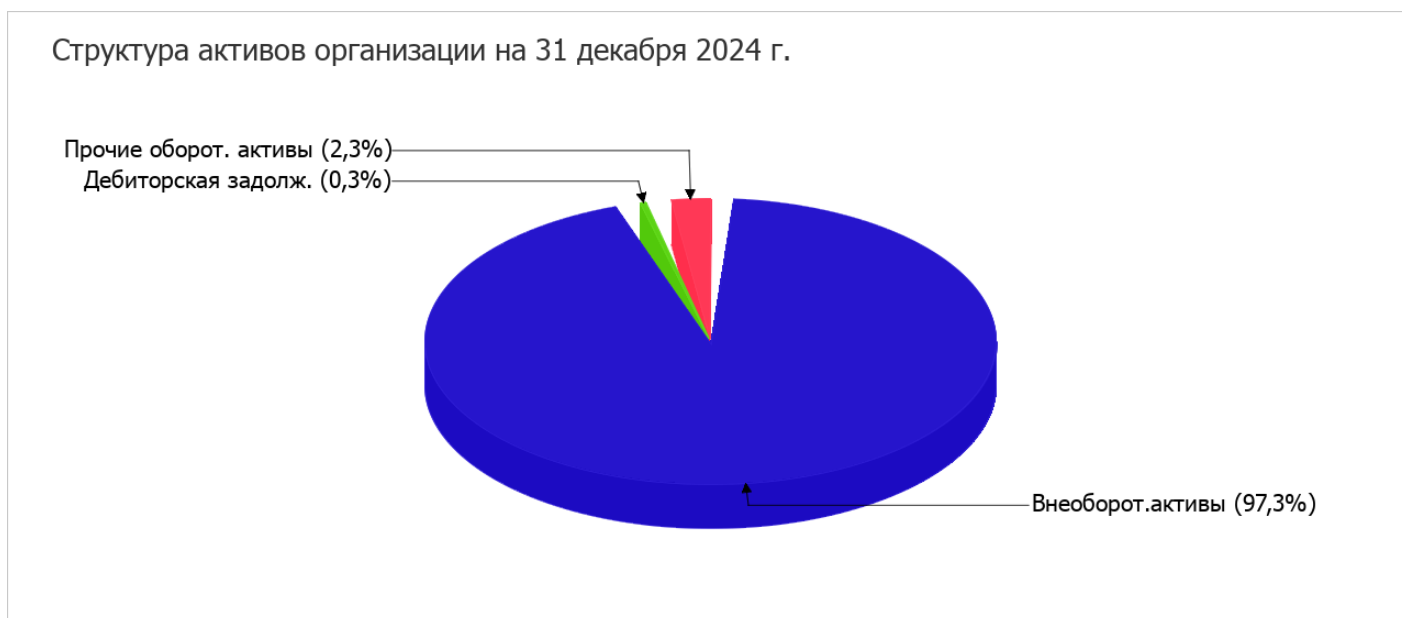
Показатель	Значение показателя				Изменение за анализируемый период	
	в тыс. руб.		в % к валюте баланса		тыс. руб. (гр.3- гр.2)	± % ((гр.3- гр.2) : гр.2)
	31.12.2023	31.12.2024	на начало анализируемого периода (31.12.2023)	на конец анализируемого периода (31.12.2024)		
Актив						
1. Внеоборотные активы	4 000	4 000	97,3	97,3	-	-
в том числе: основные средства	-	-	-	-	-	-
нематериальные активы	4 000	4 000	97,3	97,3	-	-
2. Оборотные, всего	109	109	2,7	2,7	-	-
в том числе: запасы	-	-	-	-	-	-
дебиторская задолженность	14	14	0,3	0,3	-	-
денежные средства и краткосрочные финансовые вложения	3	-	0,1	-	-3	-100
Пассив						
1. Собственный капитал	92	92	2,2	2,2	-	-
2. Долгосрочные обязательства, всего	16	16	0,4	0,4	-	-
в том числе: заемные средства	16	16	0,4	0,4	-	-
3. Краткосрочные обязательства*, всего	4 001	4 001	97,4	97,4	-	-

Показатель	Значение показателя				Изменение за анализируемый период	
	в тыс. руб.		в % к валюте баланса		тыс. руб. (гр.3- гр.2)	± % ((гр.3- гр.2) : гр.2)
	31.12.2023	31.12.2024	на начало анализируемого периода (31.12.2023)	на конец анализируемого периода (31.12.2024)		
в том числе: заемные средства	–	–	–	–	–	–
Валюта баланса	4 109	4 109	100	100	–	–

* Без доходов будущих периодов, возникших в связи с безвозмездным получением имущества и государственной помощи, включенных в собственный капитал.

Активы на 31.12.2024 характеризуются большой долей (97,3%) внеоборотных средств и незначительным процентом текущих активов. Активы организации за весь анализируемый период практически остались на том же уровне.

Структура активов организации в разрезе основных групп представлена ниже на диаграмме:



собственный капитал организации на 31.12.2024 составил 92 тыс. руб. в течение анализируемого периода собственный капитал организации не изменился.

2.2. Чистые активы организации

Показатель	Значение показателя				Изменение	
	в тыс. руб.		в % к валюте баланса		тыс. руб. (гр.3- гр.2)	± % ((гр.3- гр.2) : гр.2)
	31.12.2023	31.12.2024	на начало анализируемого периода (31.12.2023)	на конец анализируемого периода (31.12.2024)		
1. Чистые активы	92	92	2,2	2,2	–	–
2. Уставный капитал	10	10	0,2	0,2	–	–

Показатель	Значение показателя				Изменение	
	в тыс. руб.		в % к валюте баланса		тыс. руб. (гр.3- гр.2)	± % ((гр.3- гр.2) : гр.2)
	31.12.2023	31.12.2024	на начало анализируемого периода (31.12.2023)	на конец анализируемого периода (31.12.2024)		
3. Превышение чистых активов над уставным капиталом (стр.1-стр.2)	82	82	2	2	-	-

Чистые активы организации на последний день анализируемого периода (31.12.2024) namного (в 9,2 раза) превышают уставный капитал. Это положительно характеризует финансовое положение, полностью удовлетворяя требованиям нормативных актов к величине чистых активов организации.

2.3. Анализ финансовой устойчивости организации

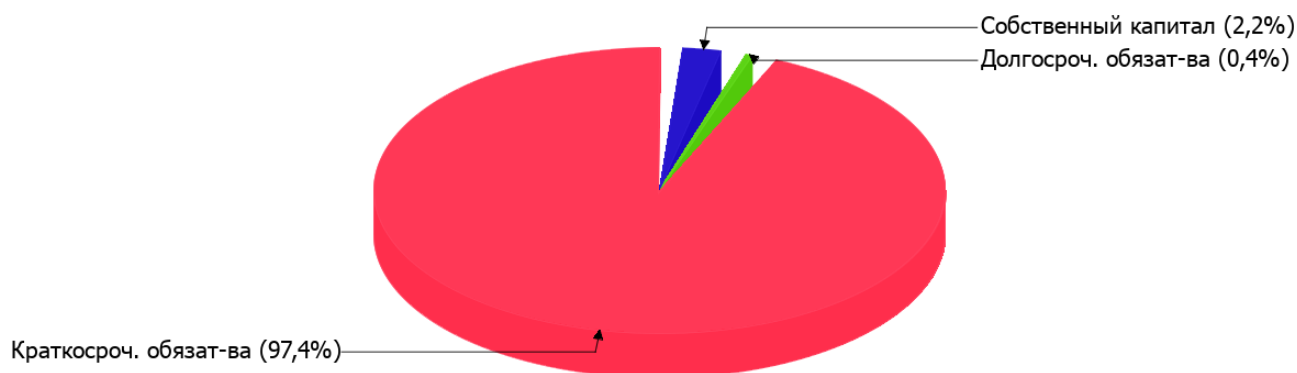
2.3.1. Основные показатели финансовой устойчивости организации

Показатель	Значение показателя		Изменение показателя (гр.3-гр.2)	Описание показателя и его нормативное значение
	31.12.2023	31.12.2024		
Коэффициент автономии	0,02	0,02	-	Отношение собственного капитала к общей сумме капитала. нормальное значение для данной отрасли: не менее 0,5 (оптимальное 0,6-0,75).
Коэффициент обеспеченности собственными оборотными средствами	-35,85	-35,85	-	Отношение собственных оборотных средств к оборотным активам. нормальное значение: 0,1 и более.
Коэффициент покрытия инвестиций	0,03	0,03	-	Отношение собственного капитала и долгосрочных обязательств к общей сумме капитала. нормальное значение: не менее 0,75.
Коэффициент маневренности собственного капитала	-42,48	-42,48	-	Отношение собственных оборотных средств к источникам собственных средств. нормальное значение: 0,2 и более.
Коэффициент обеспеченности запасов	-	-	-	Отношение собственных оборотных средств к стоимости запасов. нормальное значение: не менее 0,5.
Коэффициент краткосрочной задолженности	1	1	-	Отношение краткосрочной задолженности к общей сумме задолженности.

Коэффициент автономии организации на 31.12.2024 составил 0,02. Полученное значение говорит о недостаточной доле собственного капитала (2%) в общем капитале организации. изменение коэффициента автономии за весь анализируемый период не произошло.

Наглядно структура капитала организации представлена ниже на диаграмме:

Структура капитала организации на 31 декабря 2024 г.



на последний день анализируемого периода коэффициент обеспеченности собственными оборотными средствами равнялся **-35,85**. коэффициент обеспеченности собственными оборотными средствами в течение анализируемого периода не изменился. по состоянию на 31.12.2024 значение коэффициента можно охарактеризовать как явно не соответствующее принятому нормативу.

за весь рассматриваемый период изменения коэффициента покрытия инвестиций не произошло, значение осталось на уровне **0,03**. Значение коэффициента на последний день анализируемого периода значительно ниже нормативного значения (доля собственного капитала и долгосрочных обязательств в общей сумме капитала организации составляет **3%**).

По коэффициенту краткосрочной задолженности видно, что величина краткосрочной кредиторской задолженности организации значительно превосходит величину долгосрочной задолженности (99,6% и 0,4% соответственно).

2.4. Ликвидность

Показатель ликвидности	Значение показателя		Изменение показателя (гр.3 - гр.2)	Расчет, рекомендованное значение
	31.12.2023	31.12.2024		
1. Коэффициент текущей (общей) ликвидности	0,03	0,03	–	Отношение текущих активов к краткосрочным обязательствам. нормальное значение для данной отрасли: не менее 1,9.
2. Коэффициент быстрой (промежуточной) ликвидности	<0,01	<0,01	–	Отношение ликвидных активов к краткосрочным обязательствам. нормальное значение для данной отрасли: не менее 1.
3. Коэффициент абсолютной ликвидности	<0,01	0	–	Отношение высоколиквидных активов к краткосрочным обязательствам. нормальное значение для данной отрасли: не менее 0,3.

[На конец периода] значение коэффициента текущей ликвидности (**0,03**) не соответствует норме. При этом за анализируемый период коэффициент остался неизменным.

Значение коэффициента быстрой ликвидности (**<0,01**) тоже оказалось ниже допустимого. Это свидетельствует о недостатке ликвидных активов (т. е. наличности и других активов, которые можно легко обратить в денежные средства) для погашения краткосрочной кредиторской задолженности.

Ниже нормы, как и два другие коэффициента, оказался коэффициент абсолютной ликвидности (0 при норме 0,3). При этом с начала период коэффициент абсолютной ликвидности не изменился.

3. Анализ эффективности деятельности организации

3.1. Обзор результатов деятельности

Основные финансовые результаты деятельности ОБЩЕСТВО С ОГРАНИЧЕННОЙ ОТВЕТСТВЕННОСТЬЮ "СМАРТ-АССИСТЕНТ" за весь анализируемый период приведены ниже в таблице.

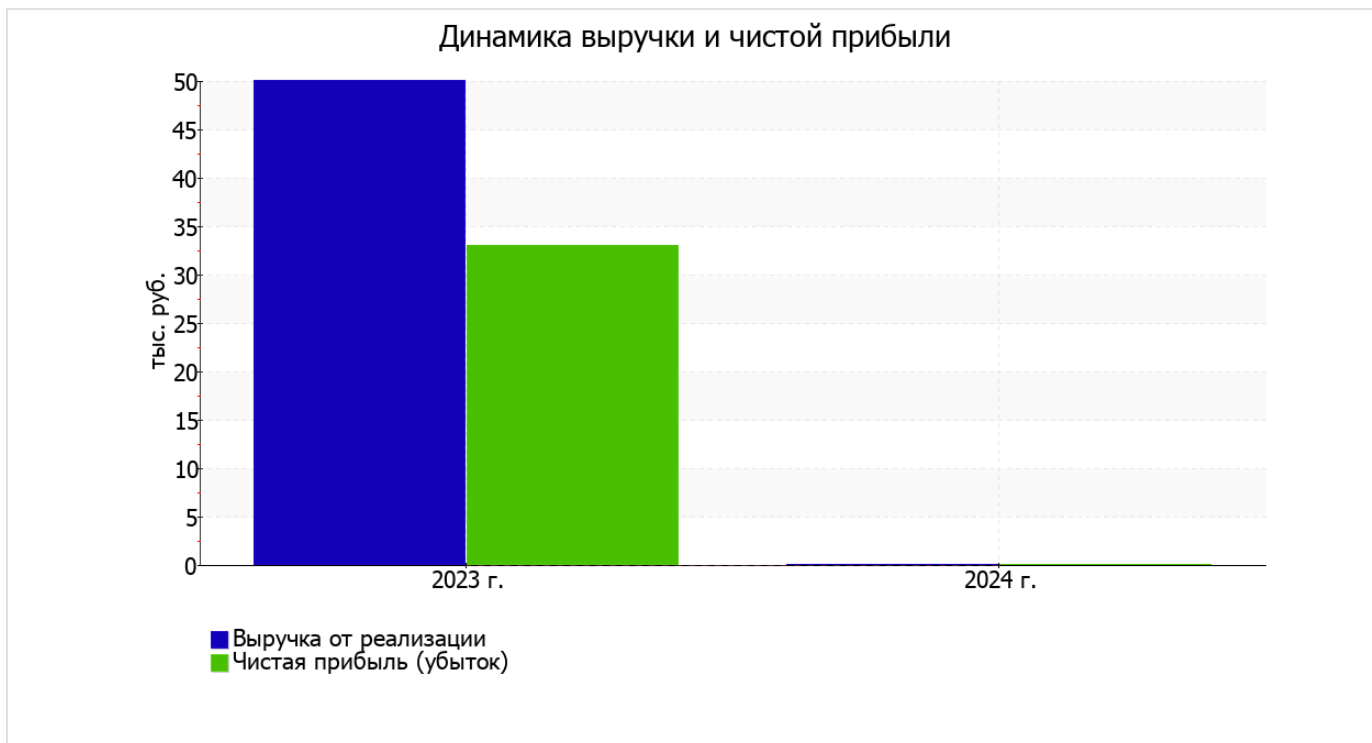
По данным "Отчета о финансовых результатах" за последний год организация основной деятельности не вела, и финансовый результат формируют прочие доходы-расходы.

По сравнению с прошлым периодом в текущем снизилась как выручка от продаж, так и расходы по обычным видам деятельности (на 50 и 17 тыс. руб. соответственно).

В "Отчете о финансовых результатах" отсутствуют прочие доходы и расходы. Поскольку даже при отсутствии деятельности практически невозможно избежать прочих расходов, есть основания предполагать наличие в отчете неточностей.

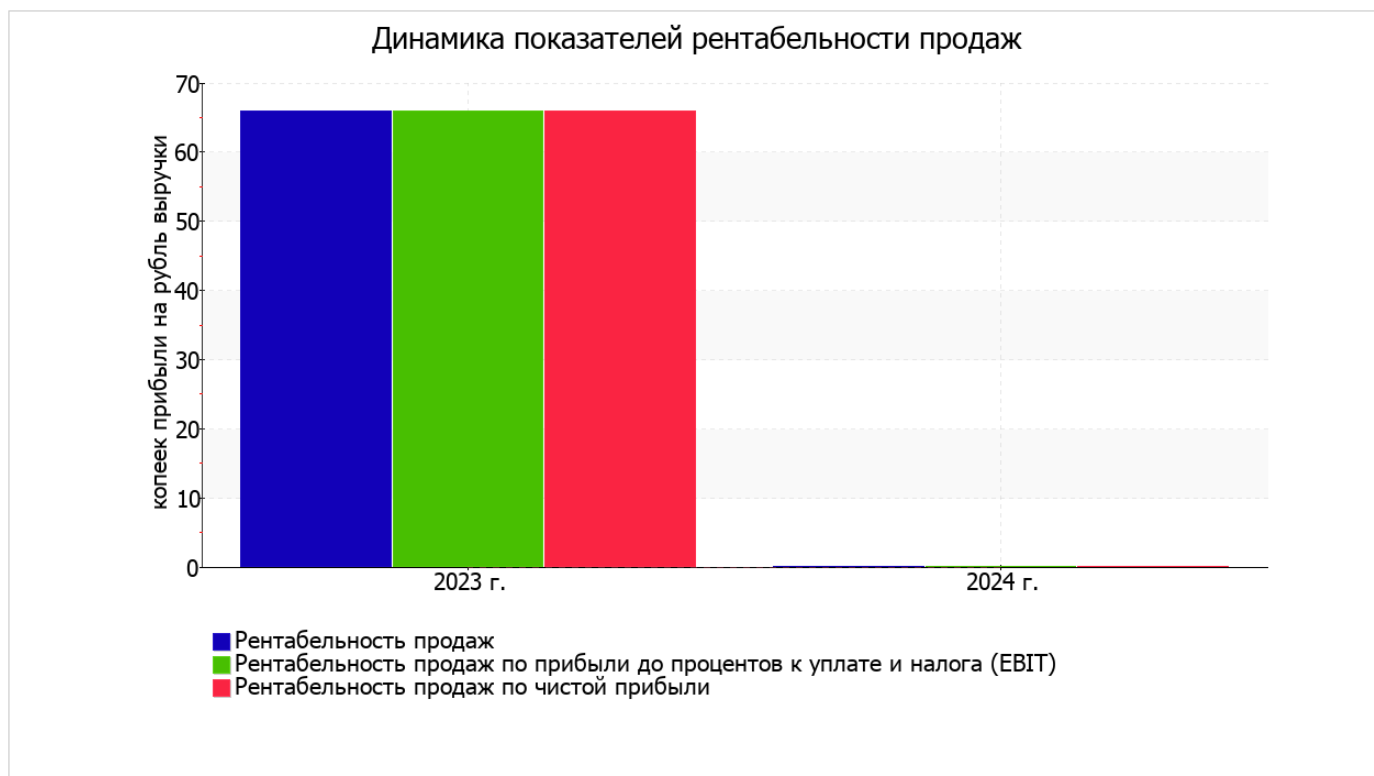
Показатель	Значение показателя, тыс. руб.		Изменение показателя		Средне- годовая величина, тыс. руб.
	2023 г.	2024 г.	тыс. руб. (гр.3 - гр.2)	± % ((3-2) : 2)	
1. Выручка	50	–	-50	-100	25
2. Расходы по обычным видам деятельности	17	–	-17	-100	9
3. Прибыль (убыток) от продаж (1-2)	33	–	-33	-100	17
4. Прочие доходы и расходы, кроме процентов к уплате	–	–	–	–	–
5. ЕВІТ (прибыль до уплаты процентов и налогов) (3+4)	33	–	-33	-100	17
6. Проценты к уплате	–	–	–	–	–
7. Налог на прибыль, изменение налоговых активов и прочее	–	–	–	–	–
8. Чистая прибыль (убыток) (5-6+7)	33	–	-33	-100	17
Справочно: Совокупный финансовый результат периода	33	–	-33	-100	17
Изменение за период нераспределенной прибыли (непокрытого убытка) по данным бухгалтерского баланса (измен. стр. 1370)	x	–	x	x	x

Ниже на графике наглядно представлено изменение выручки и прибыли ОБЩЕСТВО С ОГРАНИЧЕННОЙ ОТВЕТСТВЕННОСТЬЮ "СМАРТ-АССИСТЕНТ" в течение всего анализируемого периода.



3.2. Анализ рентабельности

Показатели рентабельности	Значения показателя (в %, или в копейках с рубля)		Изменение показателя	
	2023 г.	2024 г.	коп., (гр.3 - гр.2)	± % ((3-2) : 2)
1. Рентабельность продаж (величина прибыли от продаж в каждом рубле выручки). нормальное значение для данной отрасли: 11% и более.	66	–	-66	-100
2. Рентабельность продаж по ЕВИТ (величина прибыли от продаж до уплаты процентов и налогов в каждом рубле выручки).	66	–	-66	-100
3. Рентабельность продаж по чистой прибыли (величина чистой прибыли в каждом рубле выручки). нормальное значение: 6% и более.	66	–	-66	-100



Далее в таблице представлены три основных показателя, характеризующие рентабельность использования вложенного в предпринимательскую деятельность капитала.

Показатель рентабельности	Значение показателя, %	Расчет показателя
	2024 г.	
Рентабельность собственного капитала (ROE)	–	Отношение чистой прибыли к средней величине собственного капитала. нормальное значение: 20% и более.
Рентабельность активов (ROA)	–	Отношение чистой прибыли к средней стоимости активов. нормальное значение: 12% и более.
Прибыль на задействованный капитал (ROCE)	–	Отношение прибыли до уплаты процентов и налогов (ЕВИТ) к собственному капиталу и долгосрочным обязательствам.

[За последний период] каждый рубль собственного капитала организации обеспечил – руб. убытка.

за последний год значение рентабельности активов (0) соответствует норме.

3.3. Деловая активность (оборачиваемость активов и обязательств)

Далее в таблице рассчитаны показатели оборачиваемости ряда активов, характеризующие скорость возврата вложенных в предпринимательскую деятельность средств, а также показатель оборачиваемости кредиторской задолженности при расчетах с поставщиками и подрядчиками.

Показатель оборачиваемости	Значение в днях	Коэфф. 2024 г.
	2024 г.	
Оборачиваемость оборотных средств (отношение средней величины оборотных активов к средневзвешенной выручке*; нормальное значение для данной отрасли: 127 и менее дн.)	–	–
Оборачиваемость запасов (отношение средней стоимости запасов к средневзвешенной себестоимости проданных товаров; нормальное значение для данной отрасли: не более 4 дн.)	–	–
Оборачиваемость дебиторской задолженности (отношение средней величины дебиторской задолженности к средневзвешенной выручке; нормальное значение для данной отрасли: 61 и менее дн.)	–	–
Оборачиваемость кредиторской задолженности (отношение средней величины кредиторской задолженности к средневзвешенной выручке)	–	–
Оборачиваемость активов (отношение средней стоимости активов к средневзвешенной выручке; нормальное значение для данной отрасли: 148 и менее дн.)	–	–
Оборачиваемость собственного капитала (отношение средней величины собственного капитала к средневзвешенной выручке)	–	–

* Приведен расчет показателя в днях. Значение коэффициента равно отношению 365 к значению показателя в днях.

4. Выводы по результатам анализа

Ниже обобщены ключевые финансовые показатели ОБЩЕСТВО С ОГРАНИЧЕННОЙ ОТВЕТСТВЕННОСТЬЮ "СМАРТ-АССИСТЕНТ".

Показатели финансового положения организации, имеющие критические значения:

- на 31.12.2024 значение коэффициента обеспеченности собственными оборотными средствами (-35,85) не удовлетворяет нормативному и находится в области критических значений;
- коэффициент текущей (общей) ликвидности значительно ниже нормального значения;
- существенно ниже нормы коэффициент быстрой (промежуточной) ликвидности;
- коэффициент абсолютной ликвидности значительно ниже нормального значения;
- коэффициент покрытия инвестиций значительно ниже нормы (доля собственного капитала и долгосрочных обязательств в общей сумме капитала организации составляет 3% (нормальное значение: 75% и более);
- критическое финансовое положение по величине собственных оборотных средств.

Следующие 3 показателя финансового положения и результатов деятельности организации имеют нормальные или близкие к нормальным значения:

- изменение собственного капитала практически равно общему изменению активов организации;
- финансовый результат от продаж за последний год равен нулю;
- чистая прибыль равна нулю..

Среди показателей, неудовлетворительно характеризующих финансовое положение и результаты деятельности организации, можно выделить следующие:

- низкая величина собственного капитала относительно общей величины активов (2%);
- недостаточная рентабельность активов (0% за последний год);
- не соблюдается нормальное соотношение активов по степени ликвидности и обязательств по сроку погашения.

Только один показатель имеет исключительно хорошее значение – чистые активы превышают уставный капитал.

Согласно приведенному анализу, финансовое состояние ОБЩЕСТВО С ОГРАНИЧЕННОЙ ОТВЕТСТВЕННОСТЬЮ "СМАРТ-АССИСТЕНТ" не в полной мере соответствует принятым нормам, часть показателей имеет неудовлетворительные значения. При этом у организации имеются возможности для продолжения деятельности, восстановления нормативных значений финансовых показателей.