

# Пояснительная записка к бухгалтерской отчетности

## 1. Сведения об организации

Наименование юридического лица:

КРЕСТЬЯНСКОЕ ФЕРМЕРСКОЕ ХОЗЯЙСТВО "УБОЙНЫЙ ПУНКТ СКОТНЫЙ ДВОР"

Идентификационный номер налогоплательщика (ИНН): 0573015423

Код причины постановки на учет (КПП): 057301001

Основным видом деятельности, который является преобладающим и имеет приоритетное значение для организации, является производство мяса в охлажденном виде (ОКВЭД 10.11.1).

## 2. Анализ финансового положения

### 2.1. Структура имущества и источники его формирования

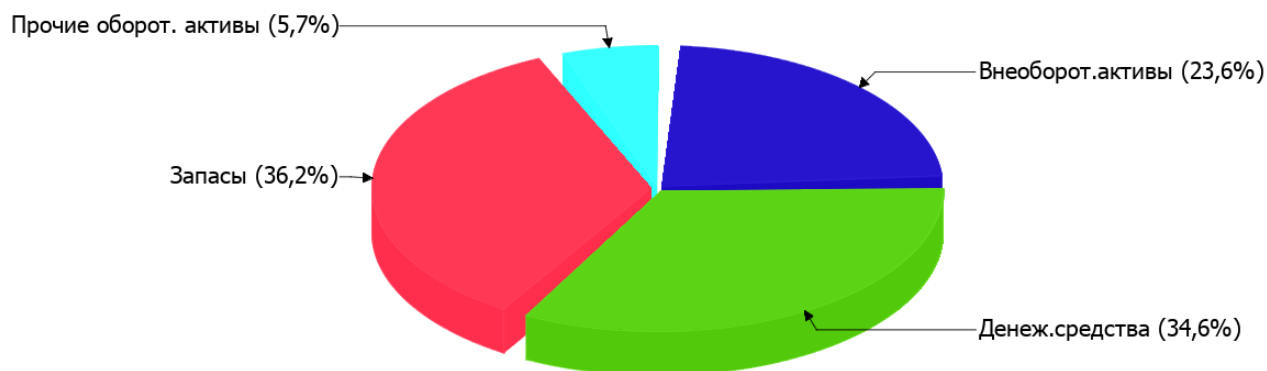
Показатель	Значение показателя				Изменение за анализируемый период	
	в тыс. руб.		в % к валюте баланса		тыс. руб. (гр.3- гр.2)	± % ((гр.3- гр.2) : гр.2)
	31.12.2023	31.12.2024	на начало анализируемого периода (31.12.2023)	на конец анализируемого периода (31.12.2024)		
<b>Актив</b>						
Внеоборотные активы	3 076	4 108	22	23,6	+1 032	+33,6
Оборотные	10 906	13 326	78	76,4	+2 420	+22,2
<b>Пассив</b>						
Собственный капитал	13 982	17 434	100	100	+3 452	+24,7
Долгосрочные обязательства	–	–	–	–	–	–
Краткосрочные обязательства	–	–	–	–	–	–
Валюта баланса	13 982	17 434	100	100	+3 452	+24,7

\* Без доходов будущих периодов, включенных в собственный капитал.

Из представленных в первой части таблицы данных видно, что на 31 декабря 2024 г. в активах организации доля внеоборотных средств составляет одну четвертую, а текущих активов – три четвертых. Активы организации за весь рассматриваемый период увеличились на 3 452 тыс. руб. (на 24,7%). При этом собственный капитал организации изменился пропорционально активам организации, увеличившись на 3 452 тыс. руб.

На диаграмме ниже представлена структура активов организации в разрезе основных групп:

## Структура активов организации на 31 декабря 2024 г.



Рост величины активов организации связан с ростом следующих позиций актива бухгалтерского баланса (в скобках указана доля изменения статьи в общей сумме всех положительно изменившихся статей):

- запасы – 1 110 тыс. руб. (32,2%)
- материальные внеоборотные активы – 1 032 тыс. руб. (29,9%)
- денежные средства и денежные эквиваленты – 835 тыс. руб. (24,2%)
- финансовые и другие оборотные активы – 475 тыс. руб. (13,8%)

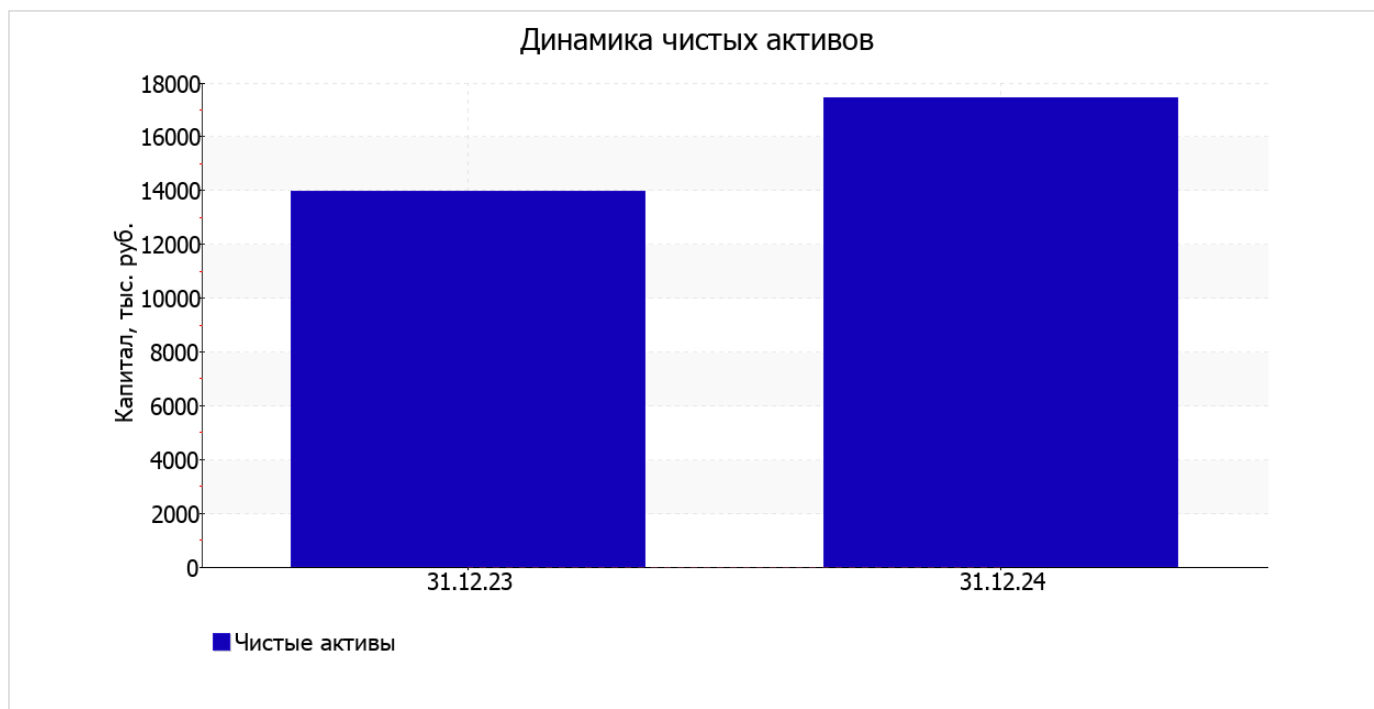
Одновременно, в пассиве баланса прирост произошел по строке "капитал и резервы" (+3 452 тыс. руб., или 100% вклада в прирост пассивов организации за весь рассматриваемый период).

за последний год имел место рост собственного капитала на 3 452,0 тыс. руб. (до 17 434,0 тыс. руб.).

## 2.2. Оценка стоимости чистых активов организации

Показатель	Значение показателя				Изменение	
	в тыс. руб.		в % к валюте баланса		тыс. руб. (гр.3-гр.2)	± % ((гр.3- гр.2) : гр.2)
	31.12.2023	31.12.2024	на начало анализируемого периода (31.12.2023)	на конец анализируемого периода (31.12.2024)		
1. Чистые активы	13 982	17 434	100	100	+3 452	+24,7

Имеющаяся величина чистых активов положительно характеризует финансовое положение, полностью удовлетворяя требованиям нормативных актов к величине чистых активов организации. Более того, определив текущее состояние показателя, следует отметить увеличение чистых активов на 24,7% в течение анализируемого периода. Превышение чистых активов над уставным капиталом и в то же время их увеличение за период говорит о хорошем финансовом положении организации по данному признаку. Наглядное изменение чистых активов представлено на следующем графике.



## 2.3. Анализ финансовой устойчивости организации

### 2.3.1. Основные показатели финансовой устойчивости организации

Показатель	Значение показателя		Изменение показателя (гр.3-гр.2)	Описание показателя и его нормативное значение
	31.12.2023	31.12.2024		
Коэффициент автономии	1	1	–	Отношение собственного капитала к общей сумме капитала. нормальное значение: 0,45 и более (оптимальное 0,55-0,7).
Коэффициент обеспеченности собственными оборотными средствами	1	1	–	Отношение собственных оборотных средств к оборотным активам. нормальное значение: 0,1 и более.
Коэффициент покрытия инвестиций	1	1	–	Отношение собственного капитала и долгосрочных обязательств к общей сумме капитала. нормальное значение: 0,75 и более.
Коэффициент обеспеченности запасов	2,1	2,11	+0,01	Отношение собственных оборотных средств к стоимости запасов. нормальное значение: 0,5 и более.
Коэффициент краткосрочной задолженности	–	–	–	Отношение краткосрочной задолженности к общей сумме задолженности.

Коэффициент автономии организации на последний день анализируемого периода составил **1**. Данный коэффициент характеризует степень зависимости организации от заемного капитала. Полученное здесь значение говорит о слишком осторожном отношении КРЕСТЬЯНСКОЕ ФЕРМЕРСКОЕ ХОЗЯЙСТВО "УБОЙНЫЙ ПУНКТ СКОТНЫЙ ДВОР" к привлечению заемных денежных средств (собственный капитал составляет **100%** в общем капитале организации). коэффициент автономии за весь анализируемый период не изменился.

коэффициент обеспеченности собственными оборотными средствами на 31 декабря 2024 г. равнялся **1**, что соответствует значению коэффициента обеспеченности собственными оборотными средствами на 31 декабря 2023 г. коэффициент на последний день анализируемого периода демонстрирует вполне соответствующее нормальному значению.

коэффициент покрытия инвестиций за весь анализируемый период не изменился, оставшись на уровне **1**. Значение коэффициента по состоянию на 31.12.2024 вполне соответствует норме.

коэффициент обеспеченности материальных запасов на последний день анализируемого периода составил **2,11**. за год коэффициент обеспеченности материальных запасов вырос всего на **0,01**. на последний день анализируемого периода коэффициент обеспеченности материальных запасов демонстрирует вполне соответствующее нормальному значению.

## 2.4. Ликвидность

Показатель ликвидности	Значение показателя		Изменение показателя (гр.3 - гр.2)	Расчет, рекомендованное значение
	31.12.2023	31.12.2024		
Коэффициент текущей (общей) ликвидности	–	–	–	Отношение текущих активов к краткосрочным обязательствам. нормальное значение: не менее 1,8.
Коэффициент абсолютной ликвидности	–	–	–	Отношение денежных средств и их эквивалентов к краткосрочным обязательствам. нормальное значение: 0,15 и более.

[На конец периода] коэффициент текущей ликвидности имеет значение, соответствующее норме (– при нормативном значении 1,8). При этом за анализируемый период коэффициент остался неизменным.

Второй коэффициент, характеризующий способность организации погасить всю или часть краткосрочной задолженности за счет денежных средств и их эквивалентов, имеет значение, соответствующее допустимому (–). С начала период коэффициент остался неизменным.

## 3. Анализ эффективности деятельности организации

### 3.1. Обзор результатов деятельности

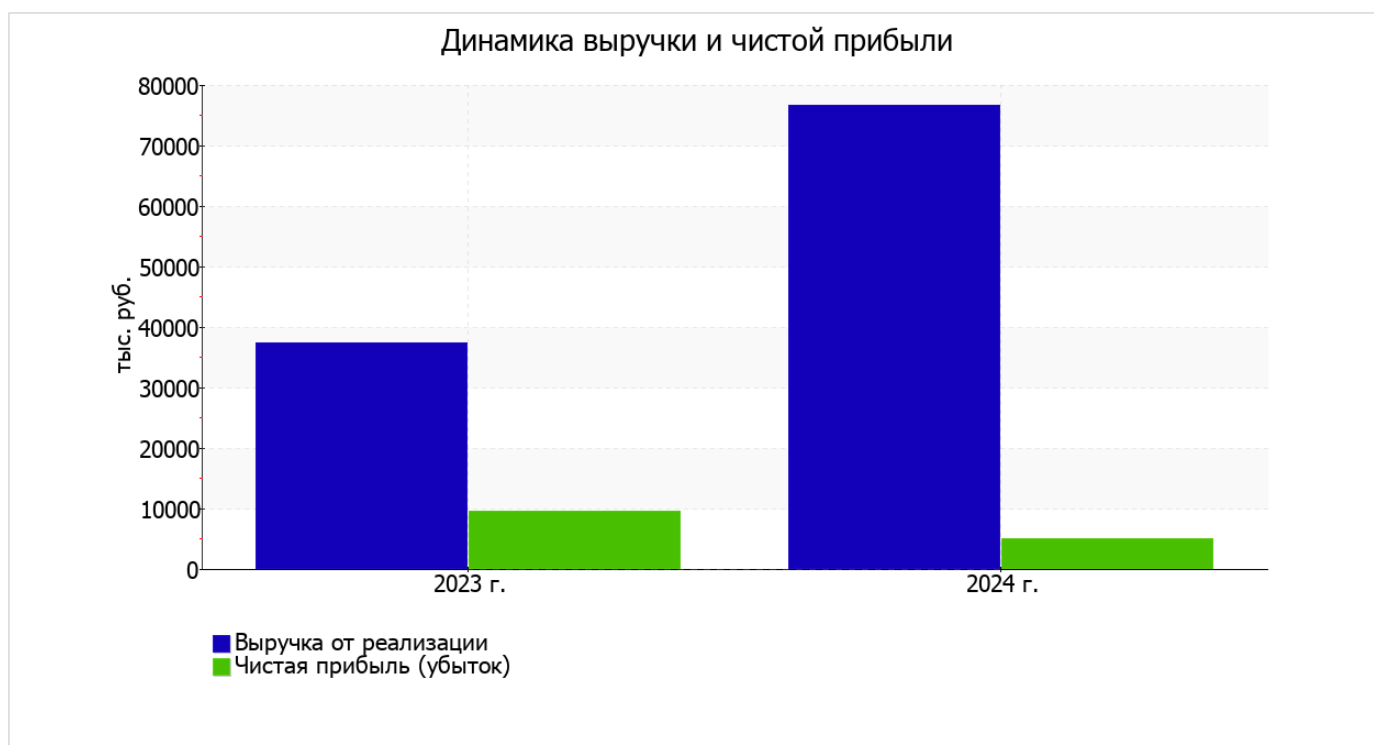
В приведенной ниже таблице обобщены основные финансовые результаты деятельности КРЕСТЬЯНСКОЕ ФЕРМЕРСКОЕ ХОЗЯЙСТВО "УБОЙНЫЙ ПУНКТ СКОТНЫЙ ДВОР" за весь анализируемый период и аналогичный период прошлого года.

Из "Отчета о финансовых результатах" следует, что за год организация получила прибыль от продаж в размере **5 719** тыс. руб., что составило 7,5% от выручки. По сравнению с аналогичным периодом прошлого года прибыль от продаж снизилась на **4 361** тыс. руб., или на **43,3%**.

По сравнению с прошлым периодом в текущем выросла как выручка от продаж, так и расходы по обычной деятельности (на **39 353** и **43 714** тыс. руб. соответственно). Причем в процентном отношении изменение расходов (**+160,4%**) опережает изменение выручки (**+105,4%**)

Показатель	Значение показателя, тыс. руб.		Изменение показателя		Средне- годовая величина, тыс. руб.
	2023 г.	2024 г.	тыс. руб. (гр.3 - гр.2)	± % ((3-2) : 2)	
1. Выручка	37 334	76 687	+39 353	+105,4	57 011
2. Расходы по обычным видам деятельности	27 254	70 968	+43 714	+160,4	49 111
3. Прибыль (убыток) от продаж (1-2)	10 080	5 719	-4 361	-43,3	7 900
4. Прочие доходы и расходы, кроме процентов к уплате	–	–	–	–	–
5. ЕВІТ (прибыль до уплаты процентов и налогов) (3+4)	10 080	5 719	-4 361	-43,3	7 900
6. Проценты к уплате	–	–	–	–	–
7. Налоги на прибыль (доходы)	504	767	+263	+52,2	636
8. Чистая прибыль (убыток) (5-6-7)	9 576	4 952	-4 624	-48,3	7 264

Ниже на графике наглядно представлено изменение выручки и прибыли КРЕСТЬЯНСКОЕ ФЕРМЕРСКОЕ ХОЗЯЙСТВО "УБОЙНЫЙ ПУНКТ СКОТНЫЙ ДВОР" в течение всего анализируемого периода.



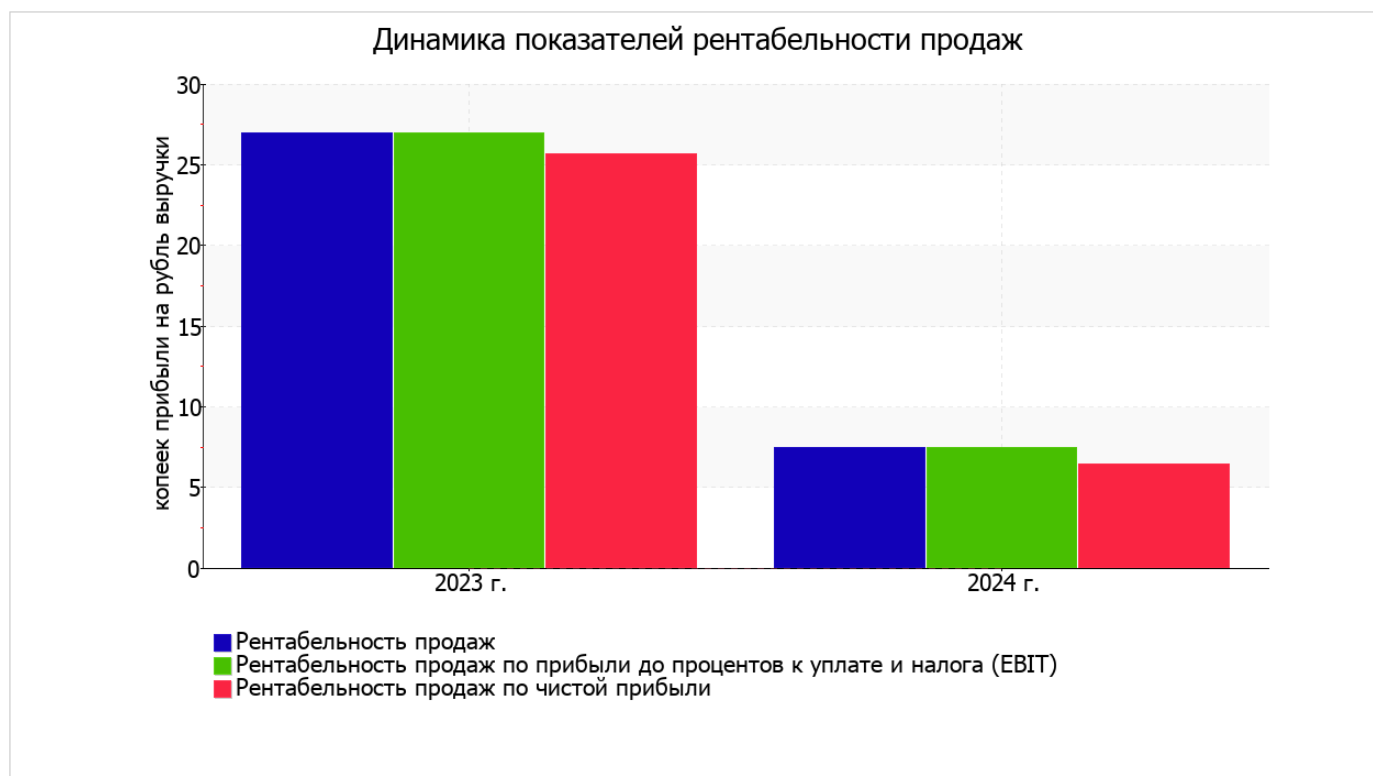
### 3.2. Анализ рентабельности

Показатели рентабельности	Значения показателя (в %, или в копейках с рубля)		Изменение показателя	
	2023 г.	2024 г.	коп., (гр.3 - гр.2)	± % ((3-2) : 2)
1. Рентабельность продаж (величина прибыли от продаж в каждом рубле выручки). нормальное значение для данной отрасли: 4% и более.	27	7,5	-19,5	-72,4
2. Рентабельность продаж по ЕБИТ (величина прибыли от продаж до уплаты процентов и налогов в каждом рубле выручки).	27	7,5	-19,5	-72,4
3. Рентабельность продаж по чистой прибыли (величина чистой прибыли в каждом рубле выручки). нормальное значение для данной отрасли: 2% и более.	25,6	6,5	-19,1	-74,8

Представленные в таблице показатели рентабельности за 2024 год имеют положительные значения как следствие прибыльной деятельности КРЕСТЬЯНСКОЕ ФЕРМЕРСКОЕ ХОЗЯЙСТВО "УБОЙНЫЙ ПУНКТ СКОТНЫЙ ДВОР".

[За последний период] организация по обычным видам деятельности получила прибыль в размере 7,5 копеек с каждого рубля выручки от реализации. Тем не менее, имеет место падение рентабельности обычных видов деятельности по сравнению с данным показателем за аналогичный период года, предшествующего отчёту, (-19,5 коп.).

Рентабельность, рассчитанная как отношение прибыли до налогообложения и процентных расходов (ЕБИТ) к выручке организации, за последний год составила 7,5%. То есть в каждом рубле выручки КРЕСТЬЯНСКОЕ ФЕРМЕРСКОЕ ХОЗЯЙСТВО "УБОЙНЫЙ ПУНКТ СКОТНЫЙ ДВОР" содержалось 7,5 коп. прибыли до налогообложения и процентов к уплате.



Далее в таблице представлены три основных показателя, характеризующие рентабельность использования вложенного в предпринимательскую деятельность капитала.

Показатель рентабельности	Значение показателя, %	Расчет показателя
	2024 г.	
Рентабельность собственного капитала (ROE)	31,4	Отношение чистой прибыли к средней величине собственного капитала. нормальное значение для данной отрасли: 15% и более.
Рентабельность активов (ROA)	31,4	Отношение чистой прибыли к средней стоимости активов. нормальное значение для данной отрасли: не менее 6%.
Прибыль на задействованный капитал (ROCE)	36,3	Отношение прибыли до уплаты процентов и налогов (ЕБИТ) к собственному капиталу и долгосрочным обязательствам.

[За последний период] каждый рубль собственного капитала организации принес чистую прибыль в размере 0,314 руб.

за последний год рентабельность активов демонстрирует очень хорошее значение, равное 31,4%.

### 3.3. Расчет показателей деловой активности (оборачиваемости)

Далее в таблице рассчитаны показатели оборачиваемости ряда активов, характеризующие скорость возврата вложенных в предпринимательскую деятельность денежных средств, а также показатель оборачиваемости кредиторской задолженности при расчетах с поставщиками и подрядчиками.

Показатель оборачиваемости	Значение в днях	Коэфф. 2024 г.
	2024 г.	
Оборачиваемость оборотных средств (отношение средней величины оборотных активов к среднесуточной выручке*; нормальное значение для данной отрасли: не более 122 дн.)	58	6,3
Оборачиваемость запасов (отношение средней стоимости запасов к среднесуточной себестоимости проданных товаров; нормальное значение для данной отрасли: не более 38 дн.)	–	–
Оборачиваемость кредиторской задолженности (отношение средней величины кредиторской задолженности к среднесуточной выручке)	0	–
Оборачиваемость активов (отношение средней стоимости активов к среднесуточной выручке; нормальное значение для данной отрасли: 171 и менее дн.)	75	4,9
Оборачиваемость собственного капитала (отношение средней величины собственного капитала к среднесуточной выручке)	75	4,9

\* Приведен расчет показателя в днях. Значение коэффициента равно отношению 365 к значению показателя в днях.

Данные об оборачиваемости активов за последний год свидетельствуют о том, что организация получает выручку, равную сумме всех имеющихся активов за 75 календарных дней.

## 4. Выводы по результатам анализа

По результатам проведенного анализа выделены и сгруппированы по качественному признаку основные показатели финансового положения (по состоянию на последний день анализируемого периода) и результатов деятельности КРЕСТЬЯНСКОЕ ФЕРМЕРСКОЕ ХОЗЯЙСТВО "УБОЙНЫЙ ПУНКТ СКОТНЫЙ ДВОР" за весь анализируемый период.

С очень хорошей стороны финансовое положение и результаты деятельности организации характеризуют следующие показатели:

- чистые активы превышают уставный капитал, при этом за год наблюдалось увеличение чистых активов;
- значение коэффициента обеспеченности собственными оборотными средствами, равное 1, можно характеризовать как вполне соответствующее нормальному;
- значительная, по сравнению с общей стоимостью активов организации прибыль (31,4% за 2024 год);
- коэффициент покрытия инвестиций полностью соответствует норме (доля собственного капитала и долгосрочных обязательств составляет 100% от общего капитала организации);
- абсолютная финансовая устойчивость по величине излишка собственных оборотных средств.

Показатели финансового положения и результатов деятельности КРЕСТЬЯНСКОЕ ФЕРМЕРСКОЕ ХОЗЯЙСТВО "УБОЙНЫЙ ПУНКТ СКОТНЫЙ ДВОР", имеющие хорошие значения:

- коэффициент автономии неоправданно высок (1);
- изменение собственного капитала практически соответствует общему изменению активов организации;
- прибыль от финансово-хозяйственной деятельности за последний год составила 4 952 тыс. руб.

Среди отрицательных показателей результатов деятельности организации можно выделить такие:

- значительная отрицательная динамика рентабельности продаж (-19,5 процентных пункта от рентабельности за такой же период прошлого года равной 27%);
- значительная отрицательная динамика прибыли до процентов к уплате и налогообложения (ЕБИТ) на рубль выручки организации (-19,5 коп. от данного показателя рентабельности за аналогичный период прошлого года (01.01–31.12.2023)).

Показателем, имеющим значение на границе норматива, является следующий – за последний год получена прибыль от продаж (5 719 тыс. руб.), однако наблюдалась ее отрицательная динамика по сравнению с аналогичным периодом прошлого года (-4 361 тыс. руб.).

Анализ свидетельствует об очень хорошем финансовом состоянии организации, ее способности отвечать по своим обязательствам перед кредиторами. При данных финансовых показателях КРЕСТЬЯНСКОЕ ФЕРМЕРСКОЕ ХОЗЯЙСТВО "УБОЙНЫЙ ПУНКТ СКОТНЫЙ ДВОР" относится к категории надежных заемщиков и может рассчитывать на получение кредитов.